



ΕΝΑ

Ινστιτούτο  
Εναλλακτικών  
Πολιτικών

**«ΤΟ ΑΡΙΣΤΕΡΟ ΗΜΙΣΦΑΙΡΙΟ»**

Έρευνα Ανίχνευσης  
Στάσεων & Αντιλήψεων

---

Φεβρουάριος 2024



# η ταυτότητα της έρευνας



**ProRata A.E. Εταιρεία Ερευνών Κοινής Γνώμης και Εφαρμογών  
Επικοινωνίας (Αριθμός Μητρώου ΕΣΡ: 56)  
Εντολέας έρευνας: ΕΝΑ ΙΝΣΤΙΤΟΥΤΟ ΕΝΑΛΛΑΚΤΙΚΩΝ ΠΟΛΙΤΚΩΝ**



**Ποσοτική Έρευνα με OnLine συμπλήρωση δομημένου  
ερωτηματολογίου (CAWI)**



**Πληθυσμός Στόχος: Άτομα άνω των 17 ετών με πρόσβαση  
στο διαδίκτυο**



**Γεωγραφική κάλυψη: Σύνολο της επικράτειας**



**Μέγεθος δείγματος: 1500 άτομα**



**Στρωματοποιημένη δειγματοληψία βάσει φύλου  
και ηλικίας σύμφωνα με την απογραφή του  
2021 της ΕΛΣΤΑΤ**

**Μέγιστο τυπικό σφάλμα:  
+/- 2.5% σε διάστημα εμπιστοσύνης 95%**



**02 – 06 Φεβρουαρίου 2024**

prorata |



**TÜV  
AUSTRIA**


EN ISO 27001:2013  
No. 20201210004539



ΕΝΑ  
Ινστιτούτο  
Εναλλακτικών  
Πολιτικών

1.

## ΠΟΛΙΤΙΚΕΣ ΤΑΥΤΟΤΗΤΕΣ













## Με ποιους από τους παρακάτω χαρακτηρισμούς ταυτίζεστε;



**Άθροισμα μεγαλύτερο του 100% λόγω δυνατότητας πολλαπλής επιλογής**



## Με ποιους από τους παρακάτω χαρακτηρισμούς ταυτίζεστε;

|                               | Σύνολο     | ΗΛΙΚΙΑ |       |     | ΠΡΟΘΕΣΗ ΨΗΦΟΥ   |  |   |   |   |   |   |   |   |   | ΠΟΛΙΚΗ ΕΓΓΥΗΤΑ            |
|-------------------------------|------------|--------|-------|-----|---|--|---|---|---|---|---|---|---|---|---------------------------|
|                               |            | 17-34  | 35-54 | 55+ |  |  |  |  |  |  |  |  |  |  | Αριστερά - Κεντροαριστερά |
| Πατριώτης/-ισσα               | <b>23%</b> | 28%    | 27%   | 17% | 20%   | 9%   | 13%   | 12%   | 54%   | 52%   | 71%   | 29%   | 4%  | 12%   | 10%                       |
| Κεντρώος/-α                   | <b>20%</b> | 19%    | 19%   | 22% | 29%   | 14%  | 39%   | 10%   | 8%  | 8%  | 12%   | 19%   | 4%  | 5%  | 6%                        |
| Προοδευτικός/-ή               | <b>20%</b> | 30%    | 22%   | 15% | 19%   | 34%  | 25%   | 18%   | 8%  | 9%  | 8%  | 35%   | 27%   | 29%   | 30%                       |
| Κεντροδεξιός/-α               | <b>18%</b> | 16%    | 17%   | 19% | 43%   | 3%   | 7%  | 2%  | 8%  | 19%   | 17%   | 3%  | 2%  | 2%  | 0%                        |
| Κεντροαριστερός/-ή            | <b>17%</b> | 19%    | 14%   | 19% | 4%  | 49%  | 43%   | 11%   | 0%  | 3%  | 3%  | 23%   | 37%   | 24%   | 48%                       |
| Φιλελεύθερος/-η               | <b>15%</b> | 26%    | 15%   | 10% | 28%   | 4%   | 11%   | 8%  | 12%   | 9%  | 7%  | 10%   | 4%  | 7%  | 5%                        |
| Οικολόγος                     | <b>11%</b> | 15%    | 10%   | 10% | 9%  | 11%  | 14%   | 9%  | 19%   | 1%  | 5%  | 19%   | 27%   | 22%   | 16%                       |
| Αριστερός/-ή                  | <b>10%</b> | 15%    | 8%    | 10% | 0%  | 29%  | 4%  | 32%   | 0%  | 1%  | 0%  | 10%   | 57%   | 37%   | 31%                       |
| Φεμινιστής/-στρια             | <b>8%</b>  | 16%    | 8%    | 6%  | 6%  | 11%  | 9%  | 9%  | 0%  | 0%  | 5%  | 26%   | 24%   | 29%   | 16%                       |
| Σοσιαλδημοκράτης/-ισσα        | <b>8%</b>  | 11%    | 9%    | 6%  | 4%  | 7%   | 30%   | 3%  | 4%  | 0%  | 3%  | 13%   | 16%   | 12%   | 15%                       |
| Υπέρμαχος/-η ελεύθερης αγοράς | <b>8%</b>  | 14%    | 9%    | 5%  | 15%   | 2%   | 6%  | 0%  | 8%  | 7%  | 7%  | 0%  | 0%  | 5%  | 2%                        |
| Δεξιός/-α                     | <b>8%</b>  | 12%    | 9%    | 5%  | 11%   | 1%   | 1%  | 0%  | 19%   | 15%   | 27%   | 6%  | 0%  | 2%  | 0%                        |
| Συντηρητικός/-ή               | <b>7%</b>  | 16%    | 7%    | 3%  | 6%  | 1%   | 2%  | 4%  | 19%   | 18%   | 29%   | 0%  | 0%  | 0%  | 0%                        |
| Σοσιαλιστής/-στρια            | <b>6%</b>  | 10%    | 4%    | 5%  | 1%  | 11%  | 14%   | 12%   | 0%  | 1%  | 2%  | 3%  | 22%   | 15%   | 15%                       |
| Εθνικιστής/-στρια             | <b>5%</b>  | 9%     | 7%    | 3%  | 0%  | 1%   | 0%  | 1%  | 46%   | 18%   | 15%   | 6%  | 0%  | 2%  | 0%                        |
| Αντικαπιταλιστής/-στρια       | <b>4%</b>  | 9%     | 3%    | 3%  | 0%  | 6%   | 1%  | 16%   | 4%  | 0%  | 7%  | 6%  | 14%   | 22%   | 11%                       |
| Κομμουνιστής/-στρια           | <b>4%</b>  | 4%     | 4%    | 4%  | 0%  | 2%   | 0%  | 40%   | 0%  | 0%  | 0%  | 3%  | 0%  | 12%   | 11%                       |
| Αναρχικός/-η                  | <b>2%</b>  | 3%     | 2%    | 1%  | 0%  | 2%   | 1%  | 5%  | 0%  | 0%  | 0%  | 3%  | 6%  | 5%  | 5%                        |
| Ακροδεξιός/-α                 | <b>1%</b>  | 2%     | 2%    | 0%  | 0%  | 0%   | 0%  | 0%  | 15%   | 3%  | 2%  | 0%  | 0%  | 0%  | 0%                        |
| Ακροαριστερός/-η              | <b>1%</b>  | 2%     | 1%    | 1%  | 0%  | 1%   | 0%  | 4%  | 0%  | 0%  | 0%  | 0%  | 6%  | 10%   | 3%                        |
| Λαϊκιστής/-στρια              | <b>1%</b>  | 2%     | 1%    | 0%  | 0%  | 1%   | 1%  | 2%  | 8%  | 2%  | 0%  | 0%  | 0%  | 0%  | 1%                        |
| ΔΞ / ΔΑ                       | <b>6%</b>  | 5%     | 8%    | 4%  | 3%  | 3%   | 2%  | 5%  | 0%  | 4%  | 3%  | 16%   | 2%  | 7%  | 1%                        |



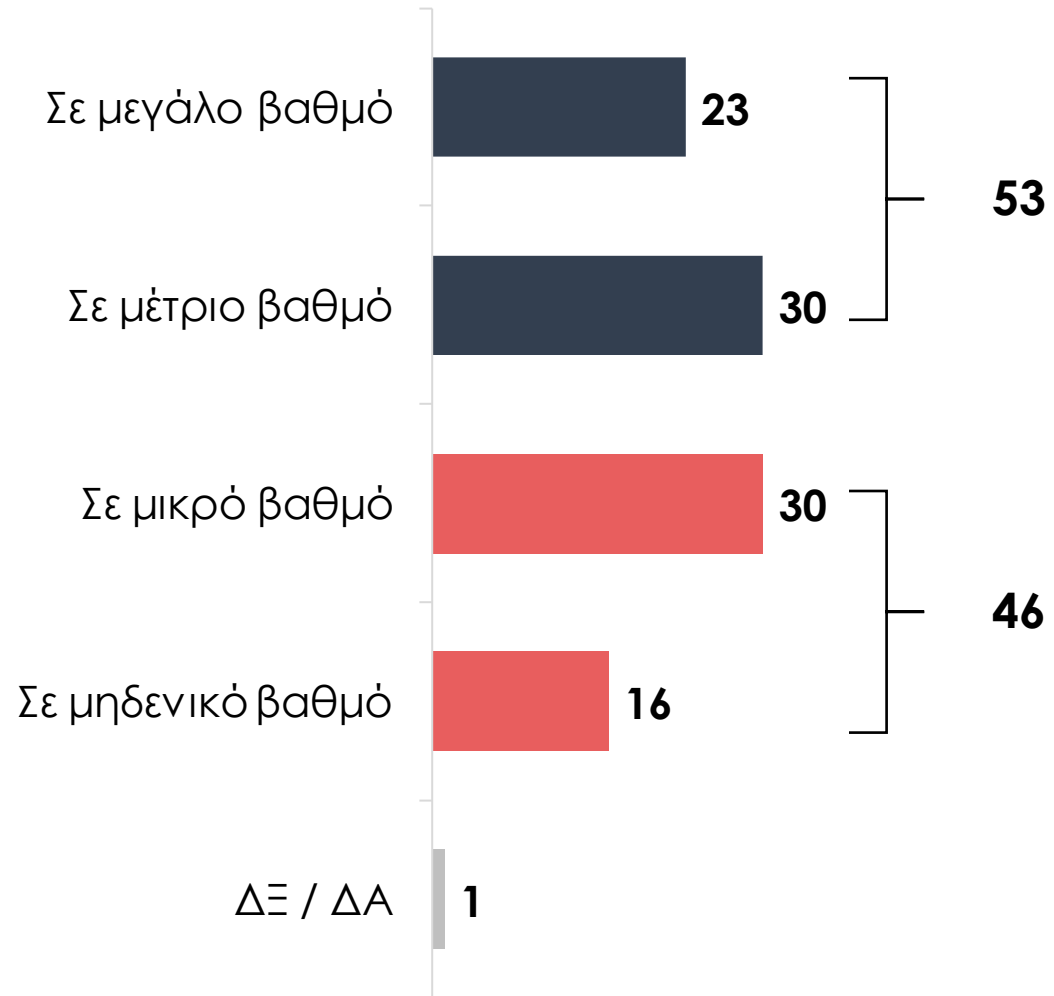
ΕΝΑ  
Ινστιτούτο  
Εναλλακτικών  
Πολιτικών

2.











**ΔΙΑΔΗΛΩΣΕΙΣ**



Γενικά μιλώντας, σε ποιο βαθμό συμβάλλουν οι διαδηλώσεις και οι κινητοποιήσεις στην επίτευξη των στόχων όσων διαμαρτύρονται;



## Γενικά μιλώντας, σε ποιο βαθμό συμβάλλουν οι διαδηλώσεις και οι κινητοποιήσεις στην επίτευξη των στόχων όσων διαμαρτύρονται;


|                   | Σύνολο     | ΗΛΙΚΙΑ |       |      | ΠΡΟΘΕΣΗ ΨΗΦΟΥ   |  |   |   |   |   |   |   |   |   | ΠΟΛΙΚΗ ΕΓΓΥΗΤΑ            |
|-------------------|------------|--------|-------|------|---|--|---|---|---|---|---|---|---|---|---------------------------|
|                   |            | 17-34  | 35-54 | 55 + |  |  |  |  |  |  |  |  |  |  | Αριστερά / Κεντροαριστερά |
| Σε μεγάλο βαθμό   | <b>23%</b> | 19%    | 21%   | 26%  | 5%  | 40%  | 15%   | 58%   | 19%   | 29%   | 24%   | 29%   | 49%   | 37%   | 42%                       |
| Σε μέτριο βαθμό   | <b>30%</b> | 33%    | 30%   | 29%  | 21%   | 41%  | 42%   | 22%   | 23%   | 27%   | 24%   | 42%   | 33%   | 41%   | 36%                       |
| Σε μικρό βαθμό    | <b>31%</b> | 30%    | 31%   | 30%  | 47%   | 16%  | 33%   | 14%   | 35%   | 29%   | 29%   | 16%   | 14%   | 17%   | 18%                       |
| Σε μηδενικό βαθμό | <b>16%</b> | 17%    | 17%   | 14%  | 26%   | 3%   | 10%   | 6%  | 23%   | 15%   | 24%   | 13%   | 4%  | 5%  | 4%                        |
| ΔΞ / ΔΑ           | <b>1%</b>  | 1%     | 1%    | 0%   | 0%  | 0%   | 0%  | 0%  | 0%  | 0%  | 0%  | 0%  | 0%  | 0%  | 0%                        |



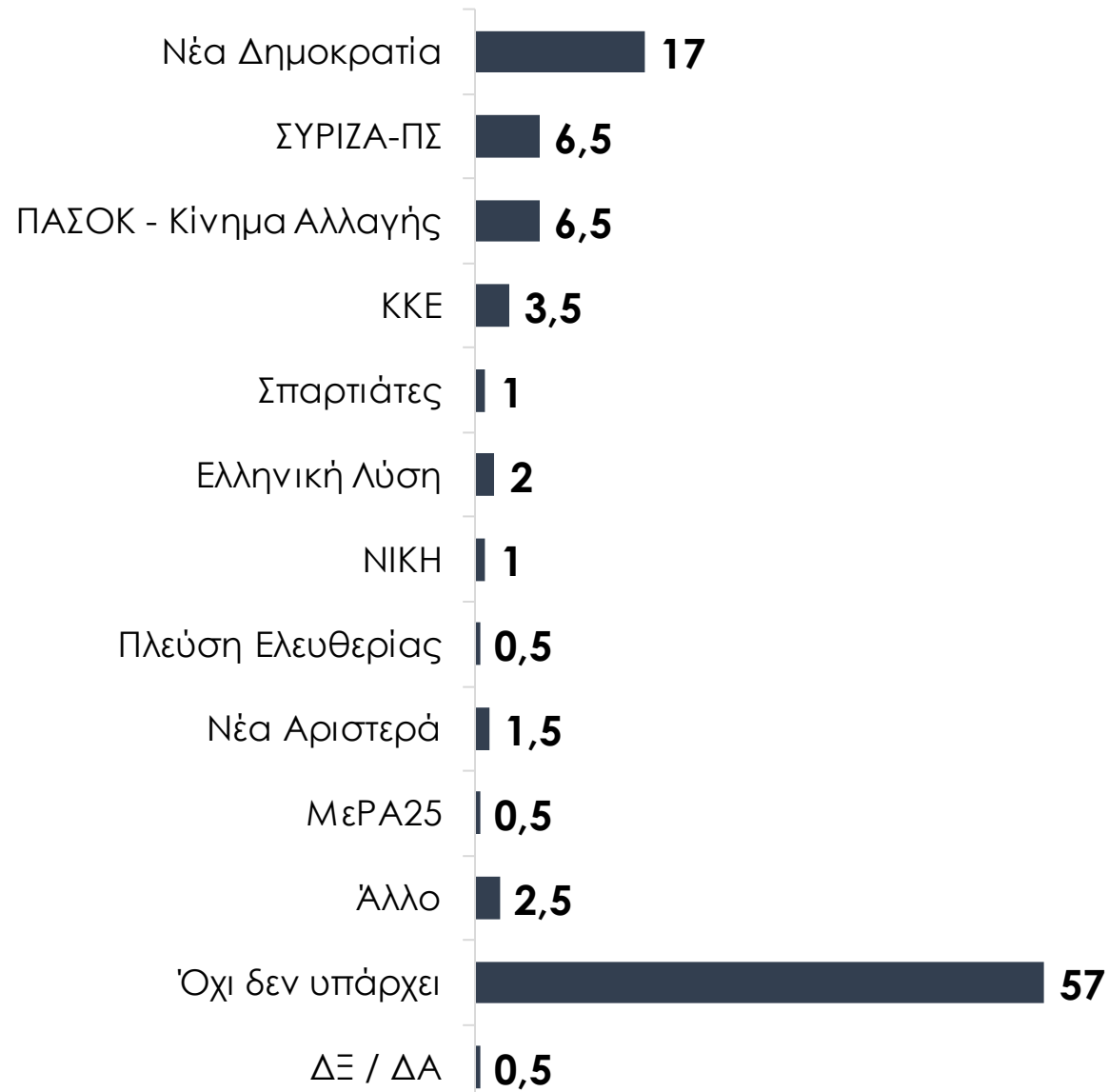
ΕΝΑ  
Ινστιτούτο  
Εναλλακτικών  
Πολιτικών

3.

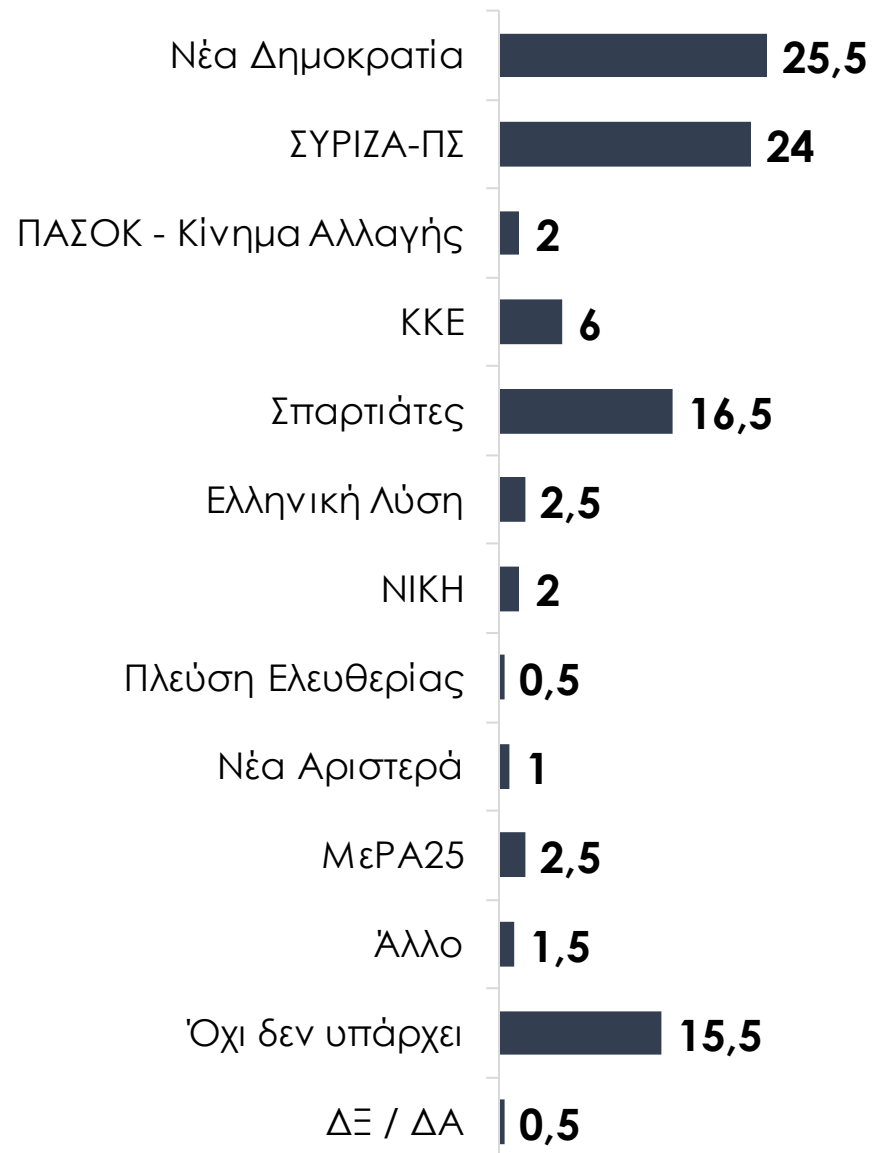
**ΚΟΜΜΑΤΙΚΗ  
ΤΑΥΤΙΣΗ**




Υπάρχει κάποιο κόμμα με το οποίο **αισθάνεστε πιο κοντά**; Αν ναι, ποιο είναι αυτό;



Υπάρχει κάποιο κόμμα με το οποίο **αντιπαθείτε** περισσότερο από τα υπόλοιπα; Αν ναι, ποιο είναι αυτό;





ΕΝΑ

Ινστιτούτο  
Εναλλακτικών  
Πολιτικών

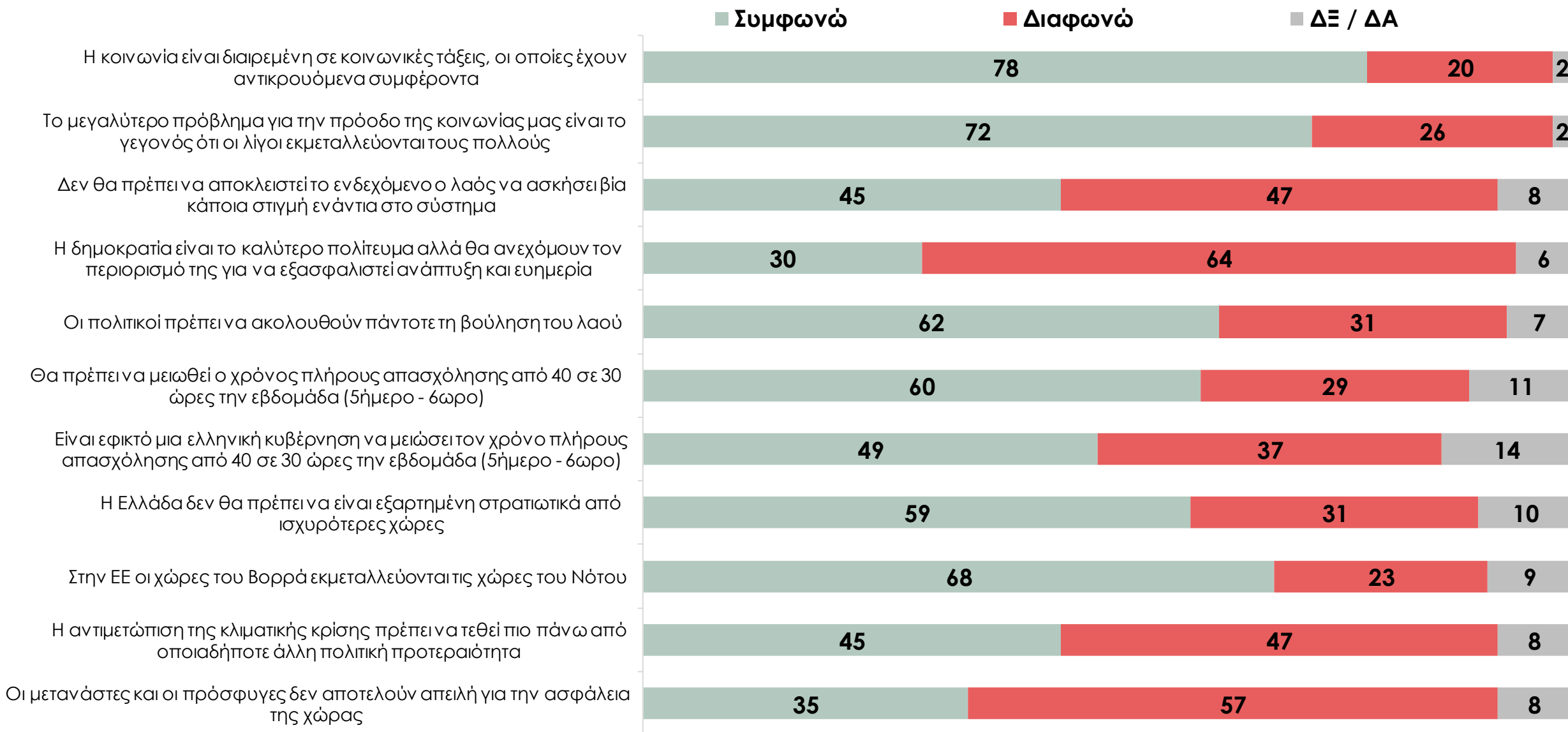
4.

**ΚΟΙΝΩΝΙΚΕΣ  
ΔΙΑΙΡΕΣΕΙΣ,  
ΔΗΜΟΚΡΑΤΙΑ &  
ΑΠΑΣΧΟΛΗΣΗ**















## Συμφωνείτε ή διαφωνείτε με κάθε μια από τις παρακάτω απόψεις;



## Συμφωνείτε ή διαφωνείτε με κάθε μια από τις παρακάτω απόψεις;

Η κοινωνία είναι διαιρεμένη σε κοινωνικές τάξεις, οι οποίες έχουν αντικρουόμενα συμφέροντα











|         | ΣΥΝΟΛΟ     | ΗΛΙΚΙΑ |       |      | ΕΤΗΣΙΟ ΚΑΘΑΡΟ ΕΙΣΟΔΗΜΑ ΝΟΙΚΟΥΡΙΟΥ |                  |                   |                   | ΕΠΑΓΓΕΛΜΑ         |                    |              |  |         |         |
|---------|------------|--------|-------|------|-----------------------------------|------------------|-------------------|-------------------|-------------------|--------------------|--------------|--|---------|---------|
|         |            | 17-34  | 35-54 | 55 + | Έως 7.000 €                       | 7.001 – 16.000 € | 16.001 – 30.000 € | Πάνω από 30.000 € | ΜΙΣΘΩΤΟΣ ΔΗΜΟΣΙΟΥ | ΜΙΣΘΩΤΟΣ ΙΔΙΩΤΙΚΟΥ | ΣΥΝΤΑΞΙΟΥΧΟΣ | ΕΛΕΥΘ. ΕΠΑΓΓΕΛΜΑΤΙΑΣ/ ΑΥΤΟΑΠΑΣΧΟΛΟΥΜΕΝΟΣ | ΑΝΕΡΓΟΣ | ΟΙΚΙΑΚΑ |
| Συμφωνώ | <b>78%</b> | 76%    | 80%   | 76%  | 78%                               | 83%              | 77%               | 73%               | 81%               | 76%                | 78%          | 71%                                      | 88%     | 81%     |
| Διαφωνώ | <b>20%</b> | 23%    | 18%   | 21%  | 19%                               | 15%              | 21%               | 24%               | 16%               | 20%                | 21%          | 27%                                      | 10%     | 17%     |
| ΔΞ / ΔΑ | <b>2%</b>  | 1%     | 2%    | 3%   | 2%                                | 2%               | 2%                | 3%                | 3%                | 3%                 | 2%           | 2%                                       | 2%      | 2%      |

|         | ΣΥΝΟΛΟ     | ΠΡΟΘΕΣΗ ΨΗΦΟΥ  |  |  |   |  |  |  |  |  |  | ΠΟΛΙΤΙΚΗ ΕΓΓΥΗΤΗΤΑ       |
|---------|------------|--|--|--|---|--|--|--|--|--|--|--------------------------|
|         |            |  |  |  |  |  |  |  |  |  |  | Αριστερά/ Κεντροαριστερά |
| Συμφωνώ | <b>78%</b> | 58%  | 93%  | 80%  | 93%   | 85%  | 84%  | 76%  | 87%  | 96%  | 95%  | 91%                      |
| Διαφωνώ | <b>20%</b> | 39%  | 7%   | 15%  | 6%  | 15%  | 14%  | 22%  | 13%  | 2%   | 2%   | 7%                       |
| ΔΞ / ΔΑ | <b>2%</b>  | 3%   | 1%   | 4%   | 1%  | 0%   | 2%   | 2%   | 0%   | 2%   | 2%   | 1%                       |

## Συμφωνείτε ή διαφωνείτε με κάθε μια από τις παρακάτω απόψεις;

Το μεγαλύτερο πρόβλημα για την πρόοδο της κοινωνίας μας είναι το γεγονός ότι οι λίγοι εκμεταλλεύονται τους πολλούς











|         | ΣΥΝΟΛΟ     | ΗΛΙΚΙΑ |       |      | ΕΤΗΣΙΟ ΚΑΘΑΡΟ ΕΙΣΟΔΗΜΑ ΝΟΙΚΟΥΡΙΟΥ |                  |                   |                   | ΕΠΑΓΓΕΛΜΑ         |                    |              |  |         |         |
|---------|------------|--------|-------|------|-----------------------------------|------------------|-------------------|-------------------|-------------------|--------------------|--------------|--|---------|---------|
|         |            | 17-34  | 35-54 | 55 + | Έως 7.000 €                       | 7.001 – 16.000 € | 16.001 – 30.000 € | Πάνω από 30.000 € | ΜΙΣΘΩΤΟΣ ΔΗΜΟΣΙΟΥ | ΜΙΣΘΩΤΟΣ ΙΔΙΩΤΙΚΟΥ | ΣΥΝΤΑΞΙΟΥΧΟΣ | ΕΛΕΥΘ. ΕΠΑΓΓΕΛΜΑΤΙΑΣ/ ΑΥΤΟΑΠΑΣΧΟΛΟΥΜΕΝΟΣ | ΑΝΕΡΓΟΣ | ΟΙΚΙΑΚΑ |
| Συμφωνώ | <b>72%</b> | 68%    | 73%   | 72%  | 80%                               | 79%              | 70%               | 58%               | 78%               | 71%                | 70%          | 66%                                      | 87%     | 71%     |
| Διαφωνώ | <b>26%</b> | 28%    | 26%   | 26%  | 18%                               | 19%              | 27%               | 39%               | 20%               | 27%                | 28%          | 32%                                      | 13%     | 26%     |
| ΔΞ / ΔΑ | <b>2%</b>  | 4%     | 2%    | 2%   | 2%                                | 2%               | 2%                | 3%                | 2%                | 2%                 | 2%           | 3%                                       | 0%      | 2%      |

|         | ΣΥΝΟΛΟ     | ΠΡΟΘΕΣΗ ΨΗΦΟΥ  |  |  |   |  |  |  |  |  |  | ΠΟΛΙΤΙΚΗ ΕΓΓΥΗΤΗ         |
|---------|------------|--|--|--|---|--|--|--|--|--|--|--------------------------|
|         |            |  |  |  |  |  |  |  |  |  |  | Αριστερά/ Κεντροαριστερά |
| Συμφωνώ | <b>72%</b> | 40%  | 94%  | 76%  | 92%   | 81%  | 88%  | 71%  | 87%  | 92%  | 95%  | 91%                      |
| Διαφωνώ | <b>26%</b> | 57%  | 4%   | 21%  | 4%  | 19%  | 12%  | 27%  | 13%  | 4%   | 5%   | 8%                       |
| ΔΞ / ΔΑ | <b>2%</b>  | 3%   | 2%   | 3%   | 4%  | 0%   | 0%   | 2%   | 0%   | 4%   | 0%   | 1%                       |

## Συμφωνείτε ή διαφωνείτε με κάθε μια από τις παρακάτω απόψεις;

Δεν θα πρέπει να αποκλειστεί το ενδεχόμενο ο λαός να ασκήσει βία κάποια στιγμή ενάντια στο σύστημα









|         | ΣΥΝΟΛΟ     | ΗΛΙΚΙΑ |       |      | ΕΤΗΣΙΟ ΚΑΘΑΡΟ ΕΙΣΟΔΗΜΑ ΝΟΙΚΟΥΡΙΟΥ |                  |                   |                   | ΕΠΑΓΓΕΛΜΑ         |                    |              |  |         |         |
|---------|------------|--------|-------|------|-----------------------------------|------------------|-------------------|-------------------|-------------------|--------------------|--------------|--|---------|---------|
|         |            | 17-34  | 35-54 | 55 + | Έως 7.000 €                       | 7.001 – 16.000 € | 16.001 – 30.000 € | Πάνω από 30.000 € | ΜΙΣΘΩΤΟΣ ΔΗΜΟΣΙΟΥ | ΜΙΣΘΩΤΟΣ ΙΔΙΩΤΙΚΟΥ | ΣΥΝΤΑΞΙΟΥΧΟΣ | ΕΛΕΥΘ. ΕΠΑΓΓΕΛΜΑΤΙΑΣ/ ΑΥΤΟΑΠΑΣΧΟΛΟΥΜΕΝΟΣ | ΑΝΕΡΓΟΣ | ΟΙΚΙΑΚΑ |
| Συμφωνώ | <b>45%</b> | 49%    | 46%   | 42%  | 60%                               | 52%              | 39%               | 41%               | 46%               | 44%                | 39%          | 45%                                      | 64%     | 40%     |
| Διαφωνώ | <b>47%</b> | 43%    | 46%   | 49%  | 33%                               | 41%              | 52%               | 54%               | 44%               | 49%                | 52%          | 48%                                      | 28%     | 52%     |
| ΔΞ / ΔΑ | <b>8%</b>  | 9%     | 8%    | 9%   | 7%                                | 7%               | 9%                | 4%                | 11%               | 8%                 | 10%          | 6%                                       | 8%      | 7%      |

|         | ΣΥΝΟΛΟ     | ΠΡΟΘΕΣΗ ΨΗΦΟΥ  |  |  |   |  |  |  |  |  |  | ΠΟΛΙΤΙΚΗ ΕΓΓΥΗΤΗΤΑ       |
|---------|------------|--|--|--|---|--|--|--|--|--|--|--------------------------|
|         |            |  |  |  |  |  |  |  |  |  |  | Αριστερά/ Κεντροαριστερά |
| Συμφωνώ | <b>45%</b> | 16%  | 63%  | 32%  | 74%   | 85%  | 65%  | 59%  | 42%  | 55%  | 93%  | 57%                      |
| Διαφωνώ | <b>47%</b> | 80%  | 26%  | 60%  | 18%   | 15%  | 29%  | 36%  | 48%  | 25%  | 5%   | 33%                      |
| ΔΞ / ΔΑ | <b>8%</b>  | 4%   | 11%  | 8%   | 8%  | 0%   | 6%   | 5%   | 10%  | 20%  | 2%   | 10%                      |

## Συμφωνείτε ή διαφωνείτε με κάθε μια από τις παρακάτω απόψεις;

Η δημοκρατία είναι το καλύτερο πολίτευμα αλλά θα ανεχόμουν τον περιορισμό της για να εξασφαλιστεί ανάπτυξη και ευημερία











|         | ΣΥΝΟΛΟ     | ΗΛΙΚΙΑ |       |      | ΕΤΗΣΙΟ ΚΑΘΑΡΟ ΕΙΣΟΔΗΜΑ ΝΟΙΚΟΥΡΙΟΥ |                  |                   |                   | ΕΠΑΓΓΕΛΜΑ         |                    |              |  |         |         |
|---------|------------|--------|-------|------|-----------------------------------|------------------|-------------------|-------------------|-------------------|--------------------|--------------|--|---------|---------|
|         |            | 17-34  | 35-54 | 55 + | Έως 7.000 €                       | 7.001 – 16.000 € | 16.001 – 30.000 € | Πάνω από 30.000 € | ΜΙΣΘΩΤΟΣ ΔΗΜΟΣΙΟΥ | ΜΙΣΘΩΤΟΣ ΙΔΙΩΤΙΚΟΥ | ΣΥΝΤΑΞΙΟΥΧΟΣ | ΕΛΕΥΘ. ΕΠΑΓΓΕΛΜΑΤΙΑΣ/ ΑΥΤΟΑΠΑΣΧΟΛΟΥΜΕΝΟΣ | ΑΝΕΡΓΟΣ | ΟΙΚΙΑΚΑ |
| Συμφωνώ | <b>30%</b> | 28%    | 30%   | 31%  | 38%                               | 34%              | 29%               | 27%               | 30%               | 29%                | 37%          | 23%                                      | 31%     | 38%     |
| Διαφωνώ | <b>64%</b> | 66%    | 63%   | 65%  | 52%                               | 59%              | 68%               | 69%               | 65%               | 64%                | 61%          | 70%                                      | 63%     | 57%     |
| ΔΞ / ΔΑ | <b>6%</b>  | 6%     | 7%    | 4%   | 10%                               | 7%               | 3%                | 4%                | 4%                | 7%                 | 3%           | 7%                                       | 7%      | 5%      |

|         | ΣΥΝΟΛΟ     | ΠΡΟΘΕΣΗ ΨΗΦΟΥ  |  |  |   |  |  |  |  |  |  |                          | ΠΟΛΙΤΙΚΗ ΕΓΓΥΗΤΗ |
|---------|------------|--|--|--|---|--|--|--|--|--|--|--------------------------|------------------|
|         |            |  |  |  |  |  |  |  |  |  |  | Αριστερά/ Κεντροαριστερά |                  |
| Συμφωνώ | <b>30%</b> | 44%  | 10%  | 24%  | 15%   | 54%  | 52%  | 32%  | 29%  | 2%   | 12%  | 11%                      |                  |
| Διαφωνώ | <b>64%</b> | 53%  | 87%  | 72%  | 75%   | 42%  | 43%  | 59%  | 65%  | 94%  | 88%  | 86%                      |                  |
| ΔΞ / ΔΑ | <b>6%</b>  | 4%   | 3%   | 4%   | 10%   | 4%   | 5%   | 8%   | 6%   | 4%   | 0%   | 3%                       |                  |

## Συμφωνείτε ή διαφωνείτε με κάθε μια από τις παρακάτω απόψεις;

Οι πολιτικοί πρέπει να ακολουθούν πάντοτε τη βούληση του λαού









|         | ΣΥΝΟΛΟ     | ΗΛΙΚΙΑ |       |      | ΕΤΗΣΙΟ ΚΑΘΑΡΟ ΕΙΣΟΔΗΜΑ ΝΟΙΚΟΥΡΙΟΥ |                  |                   |                   | ΕΠΑΓΓΕΛΜΑ         |                    |              |  |         |         |
|---------|------------|--------|-------|------|-----------------------------------|------------------|-------------------|-------------------|-------------------|--------------------|--------------|--|---------|---------|
|         |            | 17-34  | 35-54 | 55 + | Έως 7.000 €                       | 7.001 – 16.000 € | 16.001 – 30.000 € | Πάνω από 30.000 € | ΜΙΣΘΩΤΟΣ ΔΗΜΟΣΙΟΥ | ΜΙΣΘΩΤΟΣ ΙΔΙΩΤΙΚΟΥ | ΣΥΝΤΑΞΙΟΥΧΟΣ | ΕΛΕΥΘ. ΕΠΑΓΓΕΛΜΑΤΙΑΣ/ ΑΥΤΟΑΠΑΣΧΟΛΟΥΜΕΝΟΣ | ΑΝΕΡΓΟΣ | ΟΙΚΙΑΚΑ |
| Συμφωνώ | <b>62%</b> | 54%    | 64%   | 64%  | 77%                               | 68%              | 61%               | 47%               | 66%               | 61%                | 65%          | 52%                                      | 79%     | 74%     |
| Διαφωνώ | <b>31%</b> | 40%    | 29%   | 30%  | 18%                               | 26%              | 32%               | 46%               | 28%               | 33%                | 30%          | 42%                                      | 13%     | 14%     |
| ΔΞ / ΔΑ | <b>7%</b>  | 6%     | 7%    | 6%   | 6%                                | 6%               | 7%                | 6%                | 6%                | 7%                 | 5%           | 6%                                       | 8%      | 12%     |

|         | ΣΥΝΟΛΟ     | ΠΡΟΘΕΣΗ ΨΗΦΟΥ  |  |  |   |  |  |  |  |  |  | ΠΟΛΙΤΙΚΗ ΕΓΓΥΗΤΗ         |
|---------|------------|--|--|--|---|--|--|--|--|--|--|--------------------------|
|         |            |  |  |  |  |  |  |  |  |  |  | Αριστερά/ Κεντροαριστερά |
| Συμφωνώ | <b>62%</b> | 44%  | 71%  | 53%  | 78%   | 88%  | 82%  | 78%  | 68%  | 65%  | 68%  | 67%                      |
| Διαφωνώ | <b>31%</b> | 52%  | 20%  | 40%  | 12%   | 4%   | 15%  | 15%  | 32%  | 25%  | 22%  | 24%                      |
| ΔΞ / ΔΑ | <b>7%</b>  | 4%   | 9%   | 7%   | 11%   | 8%   | 2%   | 7%   | 0%   | 10%  | 10%  | 9%                       |

## Συμφωνείτε ή διαφωνείτε με κάθε μια από τις παρακάτω απόψεις;

Θα πρέπει να μειωθεί ο χρόνος πλήρους απασχόλησης από 40 σε 30 ώρες την εβδομάδα (5ήμερο - 6ωρο)











|         | ΣΥΝΟΛΟ     | ΗΛΙΚΙΑ |       |      | ΕΤΗΣΙΟ ΚΑΘΑΡΟ ΕΙΣΟΔΗΜΑ ΝΟΙΚΟΥΡΙΟΥ |                  |                   |                   | ΕΠΑΓΓΕΛΜΑ         |                    |              |  |         |         |
|---------|------------|--------|-------|------|-----------------------------------|------------------|-------------------|-------------------|-------------------|--------------------|--------------|--|---------|---------|
|         |            | 17-34  | 35-54 | 55 + | Έως 7.000 €                       | 7.001 – 16.000 € | 16.001 – 30.000 € | Πάνω από 30.000 € | ΜΙΣΘΩΤΟΣ ΔΗΜΟΣΙΟΥ | ΜΙΣΘΩΤΟΣ ΙΔΙΩΤΙΚΟΥ | ΣΥΝΤΑΞΙΟΥΧΟΣ | ΕΛΕΥΘ. ΕΠΑΓΓΕΛΜΑΤΙΑΣ/ ΑΥΤΟΑΠΑΣΧΟΛΟΥΜΕΝΟΣ | ΑΝΕΡΓΟΣ | ΟΙΚΙΑΚΑ |
| Συμφωνώ | <b>60%</b> | 71%    | 66%   | 49%  | 66%                               | 63%              | 59%               | 53%               | 72%               | 71%                | 42%          | 48%                                      | 62%     | 60%     |
| Διαφωνώ | <b>29%</b> | 18%    | 25%   | 37%  | 23%                               | 26%              | 30%               | 36%               | 22%               | 20%                | 42%          | 40%                                      | 24%     | 24%     |
| ΔΞ / ΔΑ | <b>11%</b> | 11%    | 8%    | 14%  | 11%                               | 11%              | 11%               | 11%               | 6%                | 9%                 | 16%          | 13%                                      | 14%     | 17%     |

|         | ΣΥΝΟΛΟ     | ΠΡΟΘΕΣΗ ΨΗΦΟΥ  |  |  |   |  |  |  |  |  |  | ΠΟΛΙΤΙΚΗ ΕΓΓΥΗΤΗΤΑ       |
|---------|------------|--|--|--|---|--|--|--|--|--|--|--------------------------|
|         |            |  |  |  |  |  |  |  |  |  |  | Αριστερά/ Κεντροαριστερά |
| Συμφωνώ | <b>60%</b> | 38%  | 81%  | 61%  | 80%   | 62%  | 59%  | 56%  | 68%  | 84%  | 93%  | 78%                      |
| Διαφωνώ | <b>29%</b> | 47%  | 13%  | 28%  | 10%   | 27%  | 30%  | 36%  | 26%  | 10%  | 0%   | 13%                      |
| ΔΞ / ΔΑ | <b>11%</b> | 15%  | 7%   | 11%  | 11%   | 12%  | 11%  | 8%   | 6%   | 6%   | 7%   | 10%                      |

## Συμφωνείτε ή διαφωνείτε με κάθε μια από τις παρακάτω απόψεις;

Είναι εφικτό μια ελληνική κυβέρνηση να μειώσει τον χρόνο πλήρους απασχόλησης από 40 σε 30 ώρες την εβδομάδα (5ήμερο - 6ωρο)

|         | ΣΥΝΟΛΟ     | ΗΛΙΚΙΑ |       |      | ΕΤΗΣΙΟ ΚΑΘΑΡΟ ΕΙΣΟΔΗΜΑ ΝΟΙΚΟΥΡΙΟΥ |                  |                   |                   | ΕΠΑΓΓΕΛΜΑ         |                    |              |  |         |         |
|---------|------------|--------|-------|------|-----------------------------------|------------------|-------------------|-------------------|-------------------|--------------------|--------------|--|---------|---------|
|         |            | 17-34  | 35-54 | 55 + | Έως 7.000 €                       | 7.001 – 16.000 € | 16.001 – 30.000 € | Πάνω από 30.000 € | ΜΙΣΘΩΤΟΣ ΔΗΜΟΣΙΟΥ | ΜΙΣΘΩΤΟΣ ΙΔΙΩΤΙΚΟΥ | ΣΥΝΤΑΞΙΟΥΧΟΣ | ΕΛΕΥΘ. ΕΠΑΓΓΕΛΜΑΤΙΑΣ/ ΑΥΤΟΑΠΑΣΧΟΛΟΥΜΕΝΟΣ | ΑΝΕΡΓΟΣ | ΟΙΚΙΑΚΑ |
| Συμφωνώ | <b>49%</b> | 52%    | 55%   | 43%  | 58%                               | 55%              | 47%               | 41%               | 59%               | 53%                | 38%          | 42%                                      | 60%     | 57%     |
| Διαφωνώ | <b>37%</b> | 36%    | 34%   | 40%  | 26%                               | 31%              | 40%               | 46%               | 30%               | 36%                | 45%          | 43%                                      | 22%     | 29%     |
| ΔΞ / ΔΑ | <b>14%</b> | 11%    | 11%   | 17%  | 16%                               | 14%              | 13%               | 12%               | 12%               | 11%                | 16%          | 16%                                      | 18%     | 14%     |











|         | ΣΥΝΟΛΟ     | ΠΡΟΘΕΣΗ ΨΗΦΟΥ  |  |  |   |  |  |  |  |  |  |                          | ΠΟΛΙΤΙΚΗ ΕΓΓΥΗΤΗ |
|---------|------------|--|--|--|---|--|--|--|--|--|--|--------------------------|------------------|
|         |            |  |  |  |  |  |  |  |  |  |  | Αριστερά/ Κεντροαριστερά |                  |
| Συμφωνώ | <b>49%</b> | 31%  | 75%  | 44%  | 65%   | 50%  | 57%  | 46%  | 52%  | 65%  | 80%  | 66%                      |                  |
| Διαφωνώ | <b>37%</b> | 53%  | 17%  | 41%  | 19%   | 27%  | 27%  | 44%  | 45%  | 22%  | 12%  | 22%                      |                  |
| ΔΞ / ΔΑ | <b>14%</b> | 15%  | 8%   | 15%  | 15%   | 23%  | 16%  | 10%  | 3%   | 14%  | 7%   | 12%                      |                  |



## Συμφωνείτε ή διαφωνείτε με κάθε μια από τις παρακάτω απόψεις;

Η Ελλάδα δεν θα πρέπει να είναι εξαρτημένη στρατιωτικά από ισχυρότερες χώρες










|         | ΣΥΝΟΛΟ     | ΗΛΙΚΙΑ |       |      | ΕΤΗΣΙΟ ΚΑΘΑΡΟ ΕΙΣΟΔΗΜΑ ΝΟΙΚΟΥΡΙΟΥ |                  |                   |                   | ΕΠΑΓΓΕΛΜΑ         |                    |              |  |         |         |
|---------|------------|--------|-------|------|-----------------------------------|------------------|-------------------|-------------------|-------------------|--------------------|--------------|--|---------|---------|
|         |            | 17-34  | 35-54 | 55 + | Έως 7.000 €                       | 7.001 – 16.000 € | 16.001 – 30.000 € | Πάνω από 30.000 € | ΜΙΣΘΩΤΟΣ ΔΗΜΟΣΙΟΥ | ΜΙΣΘΩΤΟΣ ΙΔΙΩΤΙΚΟΥ | ΣΥΝΤΑΞΙΟΥΧΟΣ | ΕΛΕΥΘ. ΕΠΑΓΓΕΛΜΑΤΙΑΣ/ ΑΥΤΟΑΠΑΣΧΟΛΟΥΜΕΝΟΣ | ΑΝΕΡΓΟΣ | ΟΙΚΙΑΚΑ |
| Συμφωνώ | <b>59%</b> | 55%    | 61%   | 58%  | 62%                               | 63%              | 59%               | 51%               | 62%               | 57%                | 59%          | 61%                                      | 59%     | 45%     |
| Διαφωνώ | <b>31%</b> | 34%    | 29%   | 32%  | 26%                               | 28%              | 32%               | 41%               | 27%               | 34%                | 32%          | 32%                                      | 26%     | 36%     |
| ΔΞ / ΔΑ | <b>10%</b> | 10%    | 10%   | 10%  | 12%                               | 9%               | 10%               | 8%                | 11%               | 9%                 | 10%          | 7%                                       | 15%     | 19%     |

|         | ΣΥΝΟΛΟ     | ΠΡΟΘΕΣΗ ΨΗΦΟΥ  |  |  |   |  |  |  |  |  |  | ΠΟΛΙΤΙΚΗ ΕΓΓΥΗΤΗΤΑ       |
|---------|------------|--|--|--|---|--|--|--|--|--|--|--------------------------|
|         |            |  |  |  |  |  |  |  |  |  |  | Αριστερά/ Κεντροαριστερά |
| Συμφωνώ | <b>59%</b> | 43%  | 63%  | 58%  | 76%   | 77%  | 72%  | 71%  | 52%  | 67%  | 76%  | 65%                      |
| Διαφωνώ | <b>31%</b> | 48%  | 25%  | 33%  | 18%   | 23%  | 21%  | 20%  | 42%  | 18%  | 15%  | 23%                      |
| ΔΞ / ΔΑ | <b>10%</b> | 9%   | 12%  | 9%   | 6%  | 0%   | 7%   | 8%   | 6%   | 16%  | 10%  | 12%                      |

## Συμφωνείτε ή διαφωνείτε με κάθε μια από τις παρακάτω απόψεις;

Στην ΕΕ οι χώρες του Βορρά εκμεταλλεύονται τις χώρες του Νότου











|         | ΣΥΝΟΛΟ     | ΗΛΙΚΙΑ |       |      | ΕΤΗΣΙΟ ΚΑΘΑΡΟ ΕΙΣΟΔΗΜΑ ΝΟΙΚΟΥΡΙΟΥ |                  |                   |                   | ΕΠΑΓΓΕΛΜΑ         |                    |              |  |         |         |
|---------|------------|--------|-------|------|-----------------------------------|------------------|-------------------|-------------------|-------------------|--------------------|--------------|--|---------|---------|
|         |            | 17-34  | 35-54 | 55 + | Έως 7.000 €                       | 7.001 – 16.000 € | 16.001 – 30.000 € | Πάνω από 30.000 € | ΜΙΣΘΩΤΟΣ ΔΗΜΟΣΙΟΥ | ΜΙΣΘΩΤΟΣ ΙΔΙΩΤΙΚΟΥ | ΣΥΝΤΑΞΙΟΥΧΟΣ | ΕΛΕΥΘ. ΕΠΑΓΓΕΛΜΑΤΙΑΣ/ ΑΥΤΟΑΠΑΣΧΟΛΟΥΜΕΝΟΣ | ΑΝΕΡΓΟΣ | ΟΙΚΙΑΚΑ |
| Συμφωνώ | <b>68%</b> | 56%    | 66%   | 74%  | 67%                               | 70%              | 69%               | 62%               | 67%               | 63%                | 73%          | 66%                                      | 77%     | 71%     |
| Διαφωνώ | <b>23%</b> | 32%    | 23%   | 20%  | 19%                               | 21%              | 23%               | 31%               | 21%               | 26%                | 20%          | 27%                                      | 14%     | 12%     |
| ΔΞ / ΔΑ | <b>9%</b>  | 12%    | 11%   | 7%   | 14%                               | 9%               | 9%                | 7%                | 12%               | 10%                | 7%           | 8%                                       | 9%      | 17%     |

|         | ΣΥΝΟΛΟ     | ΠΡΟΘΕΣΗ ΨΗΦΟΥ  |  |  |   |  |  |  |  |  |  |                          | ΠΟΛΙΤΙΚΗ ΕΓΓΥΗΤΗΤΑ |
|---------|------------|--|--|--|---|--|--|--|--|--|--|--------------------------|--------------------|
|         |            |  |  |  |  |  |  |  |  |  |  | Αριστερά/ Κεντροαριστερά |                    |
| Συμφωνώ | <b>68%</b> | 51%  | 83%  | 70%  | 78%   | 77%  | 81%  | 73%  | 74%  | 80%  | 78%  | 75%                      |                    |
| Διαφωνώ | <b>23%</b> | 41%  | 8%   | 20%  | 12%   | 12%  | 12%  | 14%  | 19%  | 14%  | 15%  | 15%                      |                    |
| ΔΞ / ΔΑ | <b>9%</b>  | 8%   | 9%   | 10%  | 11%   | 12%  | 6%   | 14%  | 6%   | 6%   | 7%   | 9%                       |                    |

## Συμφωνείτε ή διαφωνείτε με κάθε μια από τις παρακάτω απόψεις;

Η αντιμετώπιση της κλιματικής κρίσης πρέπει να τεθεί πιο πάνω από οποιαδήποτε άλλη πολιτική προτεραιότητα





|         | ΣΥΝΟΛΟ     | ΗΛΙΚΙΑ |       |      | ΕΤΗΣΙΟ ΚΑΘΑΡΟ ΕΙΣΟΔΗΜΑ ΝΟΙΚΟΥΡΙΟΥ |                  |                   |                   | ΕΠΑΓΓΕΛΜΑ         |                    |              |  |         |         |
|---------|------------|--------|-------|------|-----------------------------------|------------------|-------------------|-------------------|-------------------|--------------------|--------------|--|---------|---------|
|         |            | 17-34  | 35-54 | 55 + | Έως 7.000 €                       | 7.001 – 16.000 € | 16.001 – 30.000 € | Πάνω από 30.000 € | ΜΙΣΘΩΤΟΣ ΔΗΜΟΣΙΟΥ | ΜΙΣΘΩΤΟΣ ΙΔΙΩΤΙΚΟΥ | ΣΥΝΤΑΞΙΟΥΧΟΣ | ΕΛΕΥΘ. ΕΠΑΓΓΕΛΜΑΤΙΑΣ/ ΑΥΤΟΑΠΑΣΧΟΛΟΥΜΕΝΟΣ | ΑΝΕΡΓΟΣ | ΟΙΚΙΑΚΑ |
| Συμφωνώ | <b>45%</b> | 40%    | 39%   | 53%  | 38%                               | 44%              | 50%               | 47%               | 42%               | 40%                | 60%          | 45%                                      | 35%     | 33%     |
| Διαφωνώ | <b>47%</b> | 51%    | 53%   | 40%  | 55%                               | 48%              | 43%               | 48%               | 51%               | 52%                | 35%          | 48%                                      | 52%     | 55%     |
| ΔΞ / ΔΑ | <b>8%</b>  | 9%     | 8%    | 7%   | 7%                                | 8%               | 7%                | 5%                | 7%                | 8%                 | 5%           | 7%                                       | 13%     | 12%     |

|         | ΣΥΝΟΛΟ     | ΠΡΟΘΕΣΗ ΨΗΦΟΥ  |  |  |   |  |  |  |  |  |  |                          | ΠΟΛΙΤΙΚΗ ΕΓΓΥΗΤΗ |
|---------|------------|--|--|--|---|--|--|--|--|--|--|--------------------------|------------------|
|         |            |  |  |  |  |  |  |  |  |  |  | Αριστερά/ Κεντροαριστερά |                  |
| Συμφωνώ | <b>45%</b> | 57%  | 53%  | 63%  | 27%   | 27%  | 12%  | 24%  | 42%  | 63%  | 59%  | 54%                      |                  |
| Διαφωνώ | <b>47%</b> | 38%  | 38%  | 28%  | 61%   | 65%  | 82%  | 68%  | 58%  | 29%  | 32%  | 38%                      |                  |
| ΔΞ / ΔΑ | <b>8%</b>  | 5%   | 9%   | 8%   | 13%   | 8%   | 5%   | 8%   | 0%   | 8%   | 10%  | 9%                       |                  |

## Συμφωνείτε ή διαφωνείτε με κάθε μια από τις παρακάτω απόψεις;

Οι μετανάστες και οι πρόσφυγες δεν αποτελούν απειλή για την ασφάλεια της χώρας

|         | ΣΥΝΟΛΟ     | ΗΛΙΚΙΑ |       |      | ΕΤΗΣΙΟ ΚΑΘΑΡΟ ΕΙΣΟΔΗΜΑ ΝΟΙΚΟΥΡΙΟΥ |                  |                   |                   | ΕΠΑΓΓΕΛΜΑ         |                    |              |  |         |         |
|---------|------------|--------|-------|------|-----------------------------------|------------------|-------------------|-------------------|-------------------|--------------------|--------------|--|---------|---------|
|         |            | 17-34  | 35-54 | 55 + | Έως 7.000 €                       | 7.001 – 16.000 € | 16.001 – 30.000 € | Πάνω από 30.000 € | ΜΙΣΘΩΤΟΣ ΔΗΜΟΣΙΟΥ | ΜΙΣΘΩΤΟΣ ΙΔΙΩΤΙΚΟΥ | ΣΥΝΤΑΞΙΟΥΧΟΣ | ΕΛΕΥΘ. ΕΠΑΓΓΕΛΜΑΤΙΑΣ/ ΑΥΤΟΑΠΑΣΧΟΛΟΥΜΕΝΟΣ | ΑΝΕΡΓΟΣ | ΟΙΚΙΑΚΑ |
| Συμφωνώ | <b>35%</b> | 40%    | 29%   | 39%  | 19%                               | 33%              | 40%               | 42%               | 37%               | 29%                | 41%          | 34%                                      | 36%     | 21%     |
| Διαφωνώ | <b>57%</b> | 52%    | 63%   | 54%  | 75%                               | 61%              | 52%               | 50%               | 54%               | 62%                | 53%          | 58%                                      | 61%     | 69%     |
| ΔΞ / ΔΑ | <b>8%</b>  | 8%     | 9%    | 7%   | 6%                                | 7%               | 9%                | 8%                | 9%                | 9%                 | 6%           | 8%                                       | 4%      | 10%     |

|         | ΣΥΝΟΛΟ     | ΠΡΟΘΕΣΗ ΨΗΦΟΥ  |  |  |   |  |  |  |  |  |  | ΠΟΛΙΤΙΚΗ ΕΓΓΥΗΤΗΤΑ       |
|---------|------------|--|--|--|---|--|--|--|--|--|--|--------------------------|
|         |            |  |  |  |  |  |  |  |  |  |  | Αριστερά/ Κεντροαριστερά |
| Συμφωνώ | <b>35%</b> | 26%  | 70%  | 45%  | 62%   | 4%   | 2%   | 3%   | 29%  | 78%  | 85%  | 67%                      |
| Διαφωνώ | <b>57%</b> | 66%  | 24%  | 42%  | 31%   | 96%  | 97%  | 92%  | 61%  | 6%   | 15%  | 24%                      |
| ΔΞ / ΔΑ | <b>8%</b>  | 8%   | 6%   | 13%  | 8%  | 0%   | 1%   | 5%   | 10%  | 16%  | 0%   | 9%                       |











## Η Ελλάδα σαν πολιτισμική οντότητα...




## Η Ελλάδα σαν πολιτισμική οντότητα...

|                                      | ΣΥΝΟΛΟ     | ΗΛΙΚΙΑ |       |      | ΕΤΗΣΙΟ ΚΑΘΑΡΟ ΕΙΣΟΔΗΜΑ ΝΟΙΚΟΥΡΙΟΥ |                  |                   |                   | ΕΠΑΓΓΕΛΜΑ         |                    |              |  |         |         |
|--------------------------------------|------------|--------|-------|------|-----------------------------------|------------------|-------------------|-------------------|-------------------|--------------------|--------------|--|---------|---------|
|                                      |            | 17-34  | 35-54 | 55 + | Έως 7.000 €                       | 7.001 – 16.000 € | 16.001 – 30.000 € | Πάνω από 30.000 € | ΜΙΣΘΩΤΟΣ ΔΗΜΟΣΙΟΥ | ΜΙΣΘΩΤΟΣ ΙΔΙΩΤΙΚΟΥ | ΣΥΝΤΑΞΙΟΥΧΟΣ | ΕΛΕΥΘ. ΕΠΑΓΓΕΛΜΑΤΙΑΣ/ ΑΥΤΟΑΠΑΣΧΟΛΟΥΜΕΝΟΣ | ΑΝΕΡΓΟΣ | ΟΙΚΙΑΚΑ |
| Είναι πιο κοντά στη Δύση             | <b>37%</b> | 26%    | 32%   | 46%  | 30%                               | 33%              | 42%               | 41%               | 33%               | 33%                | 52%          | 38%                                      | 27%     | 38%     |
| Είναι ελαφρώς πιο κοντά στη Δύση     | <b>16%</b> | 20%    | 17%   | 14%  | 12%                               | 15%              | 16%               | 21%               | 18%               | 16%                | 12%          | 16%                                      | 16%     | 10%     |
| Είναι μεταξύ Δύσης και Ανατολής      | <b>34%</b> | 38%    | 36%   | 32%  | 38%                               | 35%              | 34%               | 31%               | 37%               | 36%                | 29%          | 33%                                      | 33%     | 40%     |
| Είναι ελαφρώς πιο κοντά στην Ανατολή | <b>5%</b>  | 6%     | 6%    | 4%   | 5%                                | 6%               | 4%                | 6%                | 3%                | 6%                 | 4%           | 5%                                       | 8%      | 5%      |
| Είναι πιο κοντά στην Ανατολή         | <b>4%</b>  | 6%     | 5%    | 3%   | 7%                                | 6%               | 3%                | 1%                | 6%                | 3%                 | 3%           | 3%                                       | 12%     | 0%      |
| ΔΞ / ΔΑ                              | <b>4%</b>  | 5%     | 5%    | 2%   | 9%                                | 4%               | 2%                | 1%                | 3%                | 5%                 | 1%           | 4%                                       | 5%      | 7%      |

## Η Ελλάδα σαν πολιτισμική οντότητα...

|                                      | ΣΥΝΟΛΟ     | ΠΡΟΘΕΣΗ ΨΗΦΟΥ   |   |   |   |   |   |   |   |   |   | ΠΟΛΙΤΙΚΗ ΕΓΓΥΗΤΑ            |
|--------------------------------------|------------|---|---|---|---|---|---|---|---|---|---|-----------------------------|
|                                      |            |  |  |  |  |  |  |  |  |  |  | Αριστερά/<br>Κεντροαριστερά |
| Είναι πιο κοντά στη Δύση             | <b>37%</b> | 62%   | 24%   | 42%   | 15%   | 46%   | 39%   | 20%   | 26%   | 29%   | 5%  | 25%                         |
| Είναι ελαφρώς πιο κοντά στη Δύση     | <b>16%</b> | 18%   | 14%   | 23%   | 10%   | 8%  | 14%   | 15%   | 16%   | 16%   | 15%   | 14%                         |
| Είναι μεταξύ Δύσης και Ανατολής      | <b>34%</b> | 18%   | 49%   | 30%   | 47%   | 23%   | 32%   | 51%   | 32%   | 39%   | 41%   | 42%                         |
| Είναι ελαφρώς πιο κοντά στην Ανατολή | <b>5%</b>  | 1%  | 3%  | 3%  | 11%   | 8%  | 5%  | 3%  | 13%   | 10%   | 20%   | 8%                          |
| Είναι πιο κοντά στην Ανατολή         | <b>4%</b>  | 0%  | 9%  | 1%  | 11%   | 4%  | 5%  | 5%  | 10%   | 2%  | 15%   | 7%                          |
| ΔΞ / ΔΑ                              | <b>4%</b>  | 0%  | 1%  | 1%  | 7%  | 12%   | 4%  | 5%  | 3%  | 4%  | 5%  | 3%                          |



ΕΝΑ

Ινστιτούτο  
Εναλλακτικών  
Πολιτικών

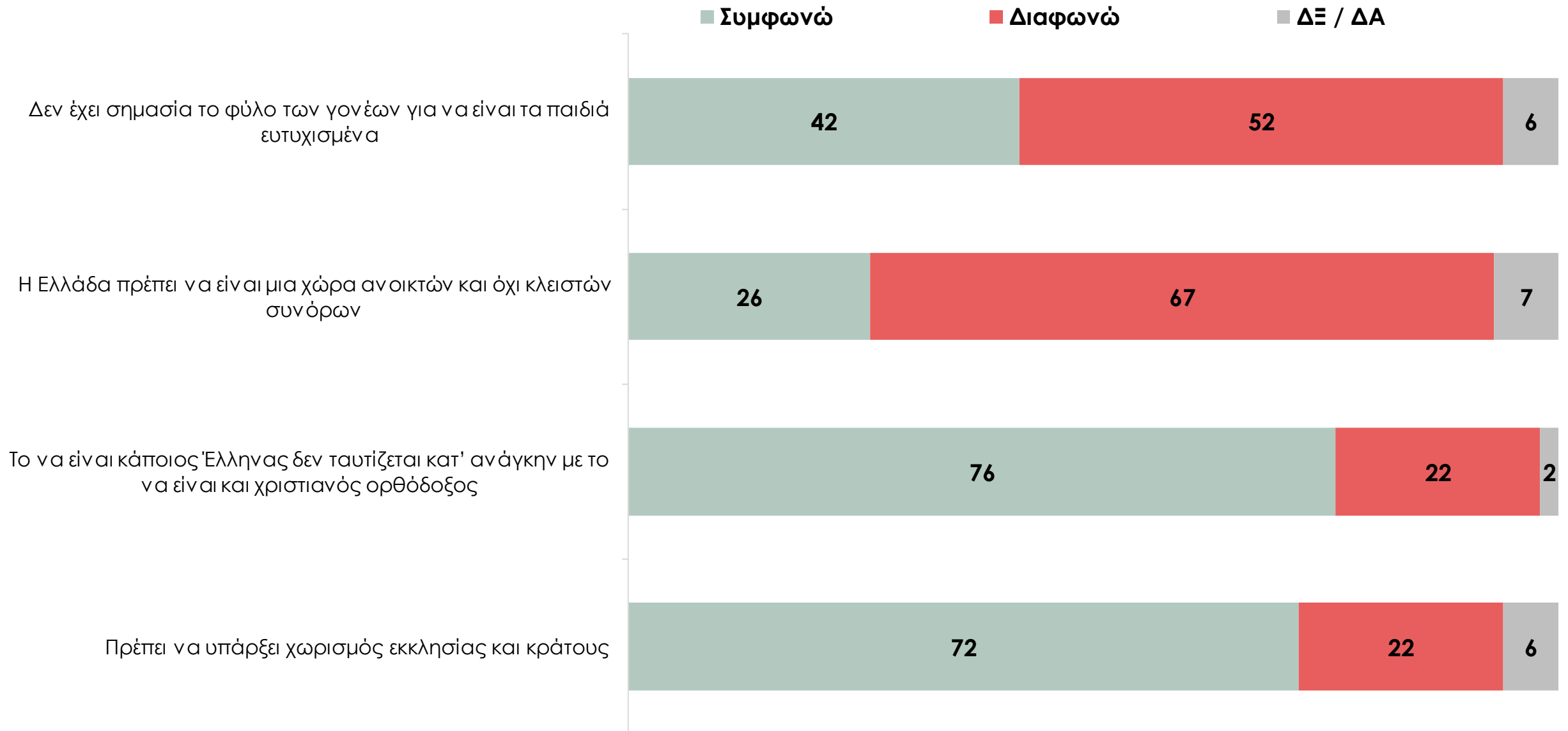
5.

**ΔΙΑΚΡΙΣΕΙΣ**  
(ΣΕΞΟΥΑΛΙΚΟΣ  
ΠΡΟΣΑΝΑΤΟΛΙΣΜΟΣ  
& ΘΡΗΣΚΕΙΑ)














## Συμφωνείτε ή διαφωνείτε με κάθε μια από τις παρακάτω απόψεις;



## Συμφωνείτε ή διαφωνείτε με κάθε μια από τις παρακάτω απόψεις;

Δεν έχει σημασία το φύλο των γονέων για να είναι τα παιδιά ευτυχισμένα



|         | ΣΥΝΟΛΟ     | ΗΛΙΚΙΑ |       |      | ΕΤΗΣΙΟ ΚΑΘΑΡΟ ΕΙΣΟΔΗΜΑ ΝΟΙΚΟΥΡΙΟΥ |                  |                   |                   | ΕΠΑΓΓΕΛΜΑ         |                    |              |  |         |         |
|---------|------------|--------|-------|------|-----------------------------------|------------------|-------------------|-------------------|-------------------|--------------------|--------------|--|---------|---------|
|         |            | 17-34  | 35-54 | 55 + | Έως 7.000 €                       | 7.001 – 16.000 € | 16.001 – 30.000 € | Πάνω από 30.000 € | ΜΙΣΘΩΤΟΣ ΔΗΜΟΣΙΟΥ | ΜΙΣΘΩΤΟΣ ΙΔΙΩΤΙΚΟΥ | ΣΥΝΤΑΞΙΟΥΧΟΣ | ΕΛΕΥΘ. ΕΠΑΓΓΕΛΜΑΤΙΑΣ/ ΑΥΤΟΑΠΑΣΧΟΛΟΥΜΕΝΟΣ | ΑΝΕΡΓΟΣ | ΟΙΚΙΑΚΑ |
| Συμφωνώ | <b>42%</b> | 53%    | 41%   | 40%  | 38%                               | 41%              | 44%               | 47%               | 38%               | 43%                | 40%          | 42%                                      | 46%     | 38%     |
| Διαφωνώ | <b>52%</b> | 43%    | 53%   | 54%  | 58%                               | 56%              | 48%               | 46%               | 54%               | 51%                | 55%          | 52%                                      | 52%     | 55%     |
| ΔΞ / ΔΑ | <b>6%</b>  | 4%     | 6%    | 6%   | 4%                                | 3%               | 8%                | 6%                | 8%                | 6%                 | 5%           | 7%                                       | 2%      | 7%      |

|         | ΣΥΝΟΛΟ     | ΠΡΟΘΕΣΗ ΨΗΦΟΥ  |  |  |   |  |  |  |  |  |  | ΠΟΛΙΤΙΚΗ ΕΓΓΥΗΤΗΤΑ       |
|---------|------------|--|--|--|---|--|--|--|--|--|--|--------------------------|
|         |            |  |  |  |  |  |  |  |  |  |  | Αριστερά/ Κεντροαριστερά |
| Συμφωνώ | <b>42%</b> | 40%  | 78%  | 48%  | 44%   | 8%   | 4%   | 5%   | 61%  | 82%  | 83%  | 70%                      |
| Διαφωνώ | <b>52%</b> | 53%  | 16%  | 47%  | 47%   | 88%  | 96%  | 93%  | 39%  | 12%  | 7%   | 24%                      |
| ΔΞ / ΔΑ | <b>6%</b>  | 7%   | 6%   | 5%   | 9%  | 4%   | 0%   | 2%   | 0%   | 6%   | 10%  | 6%                       |

## Συμφωνείτε ή διαφωνείτε με κάθε μια από τις παρακάτω απόψεις;

Η Ελλάδα πρέπει να είναι μια χώρα ανοικτών και όχι κλειστών συνόρων











|         | ΣΥΝΟΛΟ     | ΗΛΙΚΙΑ |       |      | ΕΤΗΣΙΟ ΚΑΘΑΡΟ ΕΙΣΟΔΗΜΑ ΝΟΙΚΟΥΡΙΟΥ |                  |                   |                   | ΕΠΑΓΓΕΛΜΑ         |                    |              |  |         |         |
|---------|------------|--------|-------|------|-----------------------------------|------------------|-------------------|-------------------|-------------------|--------------------|--------------|--|---------|---------|
|         |            | 17-34  | 35-54 | 55 + | Έως 7.000 €                       | 7.001 – 16.000 € | 16.001 – 30.000 € | Πάνω από 30.000 € | ΜΙΣΘΩΤΟΣ ΔΗΜΟΣΙΟΥ | ΜΙΣΘΩΤΟΣ ΙΔΙΩΤΙΚΟΥ | ΣΥΝΤΑΞΙΟΥΧΟΣ | ΕΛΕΥΘ. ΕΠΑΓΓΕΛΜΑΤΙΑΣ/ ΑΥΤΟΑΠΑΣΧΟΛΟΥΜΕΝΟΣ | ΑΝΕΡΓΟΣ | ΟΙΚΙΑΚΑ |
| Συμφωνώ | <b>26%</b> | 28%    | 23%   | 28%  | 16%                               | 25%              | 31%               | 27%               | 26%               | 24%                | 30%          | 26%                                      | 29%     | 14%     |
| Διαφωνώ | <b>67%</b> | 62%    | 69%   | 68%  | 79%                               | 70%              | 62%               | 68%               | 65%               | 70%                | 67%          | 67%                                      | 64%     | 79%     |
| ΔΞ / ΔΑ | <b>7%</b>  | 9%     | 8%    | 5%   | 5%                                | 6%               | 7%                | 5%                | 9%                | 6%                 | 4%           | 7%                                       | 7%      | 7%      |

|         | ΣΥΝΟΛΟ     | ΠΡΟΘΕΣΗ ΨΗΦΟΥ  |  |  |   |  |  |  |  |  |  |                          | ΠΟΛΙΤΙΚΗ ΕΓΓΥΗΤΗ |
|---------|------------|--|--|--|---|--|--|--|--|--|--|--------------------------|------------------|
|         |            |  |  |  |  |  |  |  |  |  |  | Αριστερά/ Κεντροαριστερά |                  |
| Συμφωνώ | <b>42%</b> | 12%  | 56%  | 35%  | 55%   | 4%   | 0%   | 2%   | 19%  | 73%  | 73%  | 54%                      |                  |
| Διαφωνώ | <b>52%</b> | 84%  | 34%  | 57%  | 35%   | 92%  | 99%  | 98%  | 77%  | 16%  | 22%  | 35%                      |                  |
| ΔΞ / ΔΑ | <b>6%</b>  | 4%   | 10%  | 8%   | 11%   | 4%   | 1%   | 0%   | 3%   | 12%  | 5%   | 11%                      |                  |

## Συμφωνείτε ή διαφωνείτε με κάθε μια από τις παρακάτω απόψεις;

Το να είναι κάποιος Έλληνας δεν ταυτίζεται κατ' ανάγκη με το να είναι και χριστιανός ορθόδοξος











|         | ΣΥΝΟΛΟ     | ΗΛΙΚΙΑ |       |      | ΕΤΗΣΙΟ ΚΑΘΑΡΟ ΕΙΣΟΔΗΜΑ ΝΟΙΚΟΥΡΙΟΥ |                  |                   |                   | ΕΠΑΓΓΕΛΜΑ         |                    |              |  |         |         |
|---------|------------|--------|-------|------|-----------------------------------|------------------|-------------------|-------------------|-------------------|--------------------|--------------|--|---------|---------|
|         |            | 17-34  | 35-54 | 55 + | Έως 7.000 €                       | 7.001 – 16.000 € | 16.001 – 30.000 € | Πάνω από 30.000 € | ΜΙΣΘΩΤΟΣ ΔΗΜΟΣΙΟΥ | ΜΙΣΘΩΤΟΣ ΙΔΙΩΤΙΚΟΥ | ΣΥΝΤΑΞΙΟΥΧΟΣ | ΕΛΕΥΘ. ΕΠΑΓΓΕΛΜΑΤΙΑΣ/ ΑΥΤΟΑΠΑΣΧΟΛΟΥΜΕΝΟΣ | ΑΝΕΡΓΟΣ | ΟΙΚΙΑΚΑ |
| Συμφωνώ | <b>76%</b> | 79%    | 72%   | 77%  | 66%                               | 73%              | 78%               | 81%               | 73%               | 76%                | 79%          | 80%                                      | 64%     | 64%     |
| Διαφωνώ | <b>22%</b> | 17%    | 25%   | 20%  | 33%                               | 23%              | 20%               | 17%               | 25%               | 21%                | 18%          | 18%                                      | 35%     | 36%     |
| ΔΞ / ΔΑ | <b>2%</b>  | 4%     | 3%    | 2%   | 1%                                | 4%               | 2%                | 3%                | 2%                | 3%                 | 3%           | 3%                                       | 1%      | 0%      |

|         | ΣΥΝΟΛΟ     | ΠΡΟΘΕΣΗ ΨΗΦΟΥ  |  |  |   |  |  |  |  |  |  | ΠΟΛΙΤΙΚΗ ΕΓΓΥΗΤΗΤΑ       |
|---------|------------|--|--|--|---|--|--|--|--|--|--|--------------------------|
|         |            |  |  |  |  |  |  |  |  |  |  | Αριστερά/ Κεντροαριστερά |
| Συμφωνώ | <b>76%</b> | 76%  | 94%  | 82%  | 90%   | 38%  | 42%  | 49%  | 74%  | 100%   | 93%  | 92%                      |
| Διαφωνώ | <b>22%</b> | 21%  | 6%   | 16%  | 8%  | 62%  | 55%  | 46%  | 23%  | 0%   | 2%   | 7%                       |
| ΔΞ / ΔΑ | <b>2%</b>  | 3%   | 1%   | 2%   | 2%  | 0%   | 3%   | 5%   | 3%   | 0%   | 5%   | 1%                       |

## Συμφωνείτε ή διαφωνείτε με κάθε μια από τις παρακάτω απόψεις;

### Πρέπει να υπάρξει χωρισμός εκκλησίας και κράτους

|         | ΣΥΝΟΛΟ     | ΗΛΙΚΙΑ |       |      | ΕΤΗΣΙΟ ΚΑΘΑΡΟ ΕΙΣΟΔΗΜΑ ΝΟΙΚΟΥΡΙΟΥ |                  |                   |                   | ΕΠΑΓΓΕΛΜΑ         |                    |              |  |         |         |
|---------|------------|--------|-------|------|-----------------------------------|------------------|-------------------|-------------------|-------------------|--------------------|--------------|--|---------|---------|
|         |            | 17-34  | 35-54 | 55 + | Έως 7.000 €                       | 7.001 – 16.000 € | 16.001 – 30.000 € | Πάνω από 30.000 € | ΜΙΣΘΩΤΟΣ ΔΗΜΟΣΙΟΥ | ΜΙΣΘΩΤΟΣ ΙΔΙΩΤΙΚΟΥ | ΣΥΝΤΑΞΙΟΥΧΟΣ | ΕΛΕΥΘ. ΕΠΑΓΓΕΛΜΑΤΙΑΣ/ ΑΥΤΟΑΠΑΣΧΟΛΟΥΜΕΝΟΣ | ΑΝΕΡΓΟΣ | ΟΙΚΙΑΚΑ |
| Συμφωνώ | <b>72%</b> | 66%    | 71%   | 76%  | 66%                               | 70%              | 76%               | 74%               | 69%               | 67%                | 79%          | 77%                                      | 67%     | 81%     |
| Διαφωνώ | <b>22%</b> | 28%    | 23%   | 19%  | 28%                               | 25%              | 19%               | 20%               | 23%               | 26%                | 17%          | 18%                                      | 29%     | 17%     |
| ΔΞ / ΔΑ | <b>6%</b>  | 6%     | 6%    | 5%   | 6%                                | 5%               | 5%                | 6%                | 8%                | 7%                 | 4%           | 5%                                       | 4%      | 2%      |

|         | ΣΥΝΟΛΟ     | ΠΡΟΘΕΣΗ ΨΗΦΟΥ  |  |  |   |  |  |  |  |  |  | ΠΟΛΙΤΙΚΗ ΕΓΓΥΗΤΗΤΑ       |
|---------|------------|--|--|--|---|--|--|--|--|--|--|--------------------------|
|         |            |  |  |  |  |  |  |  |  |  |  | Αριστερά/ Κεντροαριστερά |
| Συμφωνώ | <b>72%</b> | 70%  | 94%  | 83%  | 91%   | 46%  | 43%  | 22%  | 74%  | 100%   | 93%  | 93%                      |
| Διαφωνώ | <b>22%</b> | 24%  | 4%   | 11%  | 8%  | 50%  | 49%  | 64%  | 26%  | 0%   | 0%   | 5%                       |
| ΔΞ / ΔΑ | <b>6%</b>  | 6%   | 2%   | 6%   | 1%  | 4%   | 7%   | 14%  | 0%   | 0%   | 7%   | 1%                       |



ΕΝΑ

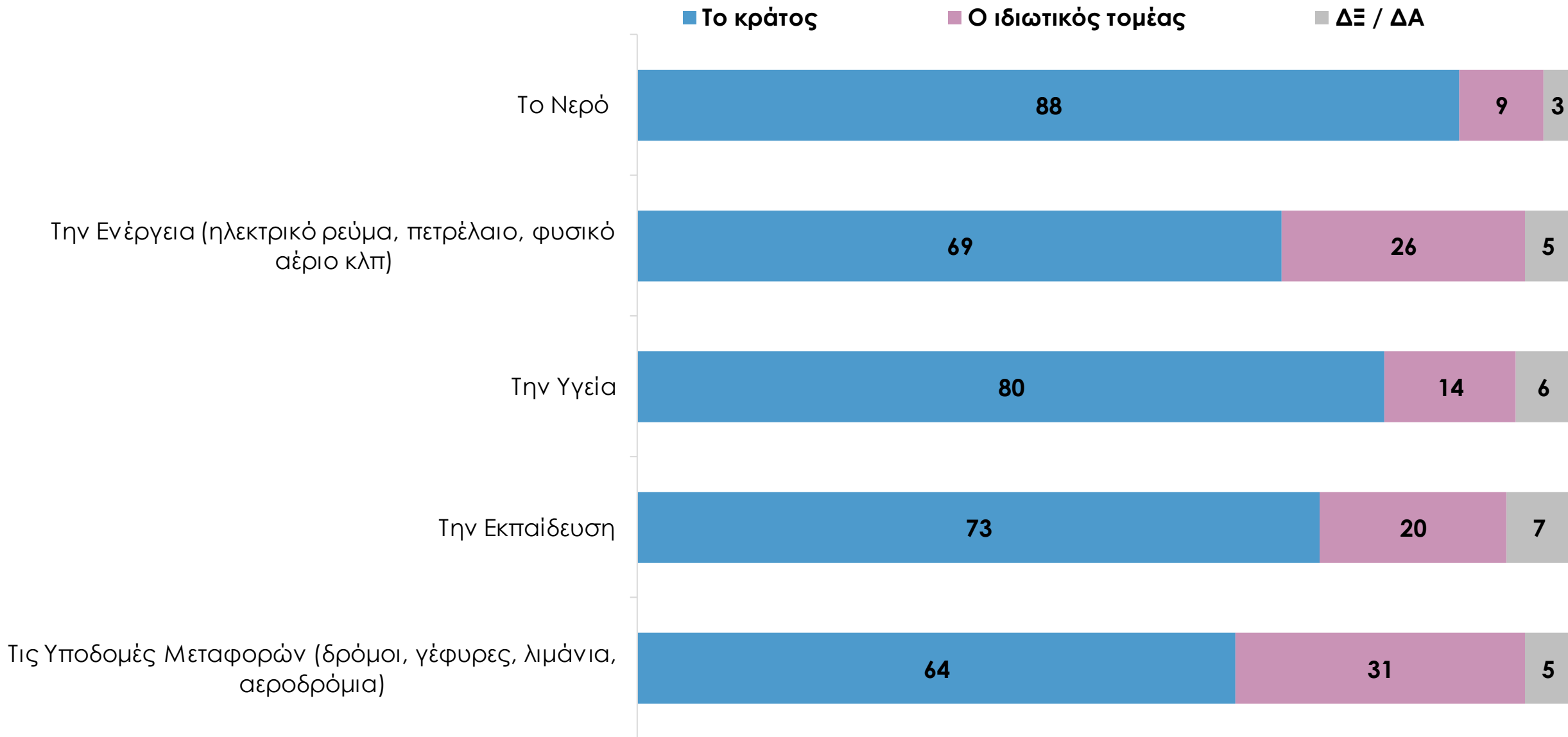
Ινστιτούτο  
Εναλλακτικών  
Πολιτικών

6.

**ΚΡΑΤΟΣ VS  
ΙΔΙΩΤΙΚΗ ΠΡΩΤΟΒΟΥΛΙΑ:**  
ΔΙΑΧΕΙΡΙΣΗ ΠΟΡΩΝ  
& ΑΝΑΔΙΑΝΟΜΗ













Θα προτιμούσατε τα παρακάτω αγαθά να τα διαχειρίζεται και παρέχει αποκλειστικά το κράτος ή ο ιδιωτικός τομέας;



Θα προτιμούσατε τα παρακάτω αγαθά να τα διαχειρίζεται και παρέχει αποκλειστικά το κράτος ή ο ιδιωτικός τομέας;

## Το Νερό

|                    | ΣΥΝΟΛΟ     | ΗΛΙΚΙΑ |       |      | ΕΤΗΣΙΟ ΚΑΘΑΡΟ ΕΙΣΟΔΗΜΑ ΝΟΙΚΟΥΡΙΟΥ |                  |                   |                   | ΕΠΑΓΓΕΛΜΑ         |                    |              |  |         |         |
|--------------------|------------|--------|-------|------|-----------------------------------|------------------|-------------------|-------------------|-------------------|--------------------|--------------|--|---------|---------|
|                    |            | 17-34  | 35-54 | 55 + | Έως 7.000 €                       | 7.001 – 16.000 € | 16.001 – 30.000 € | Πάνω από 30.000 € | ΜΙΣΘΩΤΟΣ ΔΗΜΟΣΙΟΥ | ΜΙΣΘΩΤΟΣ ΙΔΙΩΤΙΚΟΥ | ΣΥΝΤΑΞΙΟΥΧΟΣ | ΕΛΕΥΘ. ΕΠΑΓΓΕΛΜΑΤΙΑΣ/ ΑΥΤΟΑΠΑΣΧΟΛΟΥΜΕΝΟΣ | ΑΝΕΡΓΟΣ | ΟΙΚΙΑΚΑ |
| Το κράτος          | <b>88%</b> | 88%    | 90%   | 88%  | 90%                               | 91%              | 88%               | 85%               | 91%               | 90%                | 87%          | 83%                                      | 92%     | 93%     |
| Ο ιδιωτικός τομέας | <b>9%</b>  | 9%     | 8%    | 8%   | 7%                                | 6%               | 9%                | 11%               | 6%                | 7%                 | 9%           | 13%                                      | 7%      | 5%      |
| ΔΞ / ΔΑ            | <b>3%</b>  | 3%     | 2%    | 4%   | 3%                                | 3%               | 2%                | 4%                | 3%                | 3%                 | 4%           | 4%                                       | 1%      | 2%      |











|                    | ΣΥΝΟΛΟ     | ΠΡΟΘΕΣΗ ΨΗΦΟΥ  |  |  |   |  |  |  |  |  |  | ΠΟΛΙΤΙΚΗ ΕΓΓΥΗΤΗΤΑ       |
|--------------------|------------|--|--|--|---|--|--|--|--|--|--|--------------------------|
|                    |            |  |  |  |  |  |  |  |  |  |  | Αριστερά/ Κεντροαριστερά |
| Το κράτος          | <b>88%</b> | 77%  | 99%  | 88%  | 96%   | 81%  | 94%  | 95%  | 90%  | 100%   | 100%   | 96%                      |
| Ο ιδιωτικός τομέας | <b>9%</b>  | 17%  | 1%   | 9%   | 4%  | 19%  | 3%   | 5%   | 6%   | 0%   | 0%   | 2%                       |
| ΔΞ / ΔΑ            | <b>3%</b>  | 6%   | 1%   | 3%   | 0%  | 0%   | 3%   | 0%   | 3%   | 0%   | 0%   | 2%                       |



Θα προτιμούσατε τα παρακάτω αγαθά να τα διαχειρίζεται και παρέχει αποκλειστικά το κράτος ή ο ιδιωτικός τομέας;

Την Ενέργεια (ηλεκτρικό ρεύμα, πετρέλαιο, φυσικό αέριο κλπ)











|                    | ΣΥΝΟΛΟ     | ΗΛΙΚΙΑ |       |      | ΕΤΗΣΙΟ ΚΑΘΑΡΟ ΕΙΣΟΔΗΜΑ ΝΟΙΚΟΥΡΙΟΥ |                  |                   |                   | ΕΠΑΓΓΕΛΜΑ         |                    |              |  |         |         |
|--------------------|------------|--------|-------|------|-----------------------------------|------------------|-------------------|-------------------|-------------------|--------------------|--------------|--|---------|---------|
|                    |            | 17-34  | 35-54 | 55 + | Έως 7.000 €                       | 7.001 – 16.000 € | 16.001 – 30.000 € | Πάνω από 30.000 € | ΜΙΣΘΩΤΟΣ ΔΗΜΟΣΙΟΥ | ΜΙΣΘΩΤΟΣ ΙΔΙΩΤΙΚΟΥ | ΣΥΝΤΑΞΙΟΥΧΟΣ | ΕΛΕΥΘ. ΕΠΑΓΓΕΛΜΑΤΙΑΣ/ ΑΥΤΟΑΠΑΣΧΟΛΟΥΜΕΝΟΣ | ΑΝΕΡΓΟΣ | ΟΙΚΙΑΚΑ |
| Το κράτος          | <b>69%</b> | 67%    | 73%   | 65%  | 74%                               | 77%              | 67%               | 55%               | 71%               | 70%                | 63%          | 62%                                      | 79%     | 76%     |
| Ο ιδιωτικός τομέας | <b>26%</b> | 28%    | 24%   | 28%  | 22%                               | 21%              | 28%               | 36%               | 22%               | 26%                | 31%          | 31%                                      | 19%     | 21%     |
| ΔΞ / ΔΑ            | <b>5%</b>  | 6%     | 3%    | 7%   | 4%                                | 3%               | 5%                | 8%                | 7%                | 4%                 | 6%           | 7%                                       | 2%      | 2%      |

|                    | ΣΥΝΟΛΟ     | ΠΡΟΘΕΣΗ ΨΗΦΟΥ  |  |  |   |  |  |  |  |  |  | ΠΟΛΙΤΙΚΗ ΕΓΓΥΗΤΗΤΑ       |
|--------------------|------------|--|--|--|---|--|--|--|--|--|--|--------------------------|
|                    |            |  |  |  |  |  |  |  |  |  |  | Αριστερά/ Κεντροαριστερά |
| Το κράτος          | <b>69%</b> | 37%  | 91%  | 66%  | 93%   | 81%  | 81%  | 71%  | 81%  | 96%  | 98%  | 87%                      |
| Ο ιδιωτικός τομέας | <b>26%</b> | 55%  | 8%   | 27%  | 7%  | 19%  | 15%  | 24%  | 10%  | 4%   | 2%   | 8%                       |
| ΔΞ / ΔΑ            | <b>5%</b>  | 8%   | 1%   | 8%   | 0%  | 0%   | 3%   | 5%   | 10%  | 0%   | 0%   | 5%                       |

Θα προτιμούσατε τα παρακάτω αγαθά να τα διαχειρίζεται και παρέχει αποκλειστικά το κράτος ή ο ιδιωτικός τομέας;

## Την Υγεία








|                    | ΣΥΝΟΛΟ     | ΗΛΙΚΙΑ |       |      | ΕΤΗΣΙΟ ΚΑΘΑΡΟ ΕΙΣΟΔΗΜΑ ΝΟΙΚΟΥΡΙΟΥ |                  |                   |                   | ΕΠΑΓΓΕΛΜΑ         |                    |              |  |         |         |
|--------------------|------------|--------|-------|------|-----------------------------------|------------------|-------------------|-------------------|-------------------|--------------------|--------------|--|---------|---------|
|                    |            | 17-34  | 35-54 | 55 + | Έως 7.000 €                       | 7.001 – 16.000 € | 16.001 – 30.000 € | Πάνω από 30.000 € | ΜΙΣΘΩΤΟΣ ΔΗΜΟΣΙΟΥ | ΜΙΣΘΩΤΟΣ ΙΔΙΩΤΙΚΟΥ | ΣΥΝΤΑΞΙΟΥΧΟΣ | ΕΛΕΥΘ. ΕΠΑΓΓΕΛΜΑΤΙΑΣ/ ΑΥΤΟΑΠΑΣΧΟΛΟΥΜΕΝΟΣ | ΑΝΕΡΓΟΣ | ΟΙΚΙΑΚΑ |
| Το κράτος          | <b>80%</b> | 80%    | 77%   | 82%  | 86%                               | 85%              | 81%               | 69%               | 86%               | 77%                | 83%          | 71%                                      | 90%     | 76%     |
| Ο ιδιωτικός τομέας | <b>14%</b> | 14%    | 18%   | 11%  | 12%                               | 12%              | 13%               | 21%               | 9%                | 16%                | 10%          | 22%                                      | 8%      | 19%     |
| ΔΞ / ΔΑ            | <b>6%</b>  | 6%     | 5%    | 7%   | 2%                                | 4%               | 6%                | 10%               | 5%                | 7%                 | 7%           | 7%                                       | 2%      | 5%      |

|                    | ΣΥΝΟΛΟ     | ΠΡΟΘΕΣΗ ΨΗΦΟΥ  |  |  |   |  |  |  |  |  |  | ΠΟΛΙΤΙΚΗ ΕΓΓΥΗΤΗΤΑ       |
|--------------------|------------|--|--|--|---|--|--|--|--|--|--|--------------------------|
|                    |            |  |  |  |  |  |  |  |  |  |  | Αριστερά/ Κεντροαριστερά |
| Το κράτος          | <b>80%</b> | 61%  | 96%  | 83%  | 99%   | 77%  | 87%  | 81%  | 77%  | 98%  | 98%  | 93%                      |
| Ο ιδιωτικός τομέας | <b>14%</b> | 29%  | 4%   | 10%  | 1%  | 15%  | 8%   | 14%  | 16%  | 0%   | 2%   | 3%                       |
| ΔΞ / ΔΑ            | <b>6%</b>  | 11%  | 1%   | 7%   | 0%  | 8%   | 5%   | 5%   | 6%   | 2%   | 0%   | 4%                       |

Θα προτιμούσατε τα παρακάτω αγαθά να τα διαχειρίζεται και παρέχει αποκλειστικά το κράτος ή ο ιδιωτικός τομέας;

## Την Εκπαίδευση










|                    | ΣΥΝΟΛΟ     | ΗΛΙΚΙΑ |       |      | ΕΤΗΣΙΟ ΚΑΘΑΡΟ ΕΙΣΟΔΗΜΑ ΝΟΙΚΟΥΡΙΟΥ |                  |                   |                   | ΕΠΑΓΓΕΛΜΑ         |                    |              |  |         |         |
|--------------------|------------|--------|-------|------|-----------------------------------|------------------|-------------------|-------------------|-------------------|--------------------|--------------|--|---------|---------|
|                    |            | 17-34  | 35-54 | 55 + | Έως 7.000 €                       | 7.001 – 16.000 € | 16.001 – 30.000 € | Πάνω από 30.000 € | ΜΙΣΘΩΤΟΣ ΔΗΜΟΣΙΟΥ | ΜΙΣΘΩΤΟΣ ΙΔΙΩΤΙΚΟΥ | ΣΥΝΤΑΞΙΟΥΧΟΣ | ΕΛΕΥΘ. ΕΠΑΓΓΕΛΜΑΤΙΑΣ/ ΑΥΤΟΑΠΑΣΧΟΛΟΥΜΕΝΟΣ | ΑΝΕΡΓΟΣ | ΟΙΚΙΑΚΑ |
| Το κράτος          | <b>73%</b> | 75%    | 72%   | 73%  | 84%                               | 77%              | 74%               | 62%               | 77%               | 72%                | 70%          | 65%                                      | 84%     | 81%     |
| Ο ιδιωτικός τομέας | <b>20%</b> | 17%    | 22%   | 18%  | 10%                               | 17%              | 20%               | 27%               | 15%               | 20%                | 21%          | 27%                                      | 11%     | 17%     |
| ΔΞ / ΔΑ            | <b>7%</b>  | 8%     | 6%    | 9%   | 6%                                | 5%               | 7%                | 12%               | 7%                | 7%                 | 9%           | 8%                                       | 6%      | 2%      |

|                    | ΣΥΝΟΛΟ     | ΠΡΟΘΕΣΗ ΨΗΦΟΥ  |  |  |   |  |  |  |  |  |  | ΠΟΛΙΤΙΚΗ ΕΓΓΥΗΤΗΤΑ       |
|--------------------|------------|--|--|--|---|--|--|--|--|--|--|--------------------------|
|                    |            |  |  |  |  |  |  |  |  |  |  | Αριστερά/ Κεντροαριστερά |
| Το κράτος          | <b>73%</b> | 46%  | 96%  | 78%  | 96%   | 73%  | 82%  | 78%  | 65%  | 100%   | 95%  | 92%                      |
| Ο ιδιωτικός τομέας | <b>20%</b> | 40%  | 3%   | 12%  | 3%  | 27%  | 12%  | 19%  | 29%  | 0%   | 2%   | 4%                       |
| ΔΞ / ΔΑ            | <b>7%</b>  | 14%  | 1%   | 10%  | 1%  | 0%   | 5%   | 3%   | 6%   | 0%   | 2%   | 4%                       |

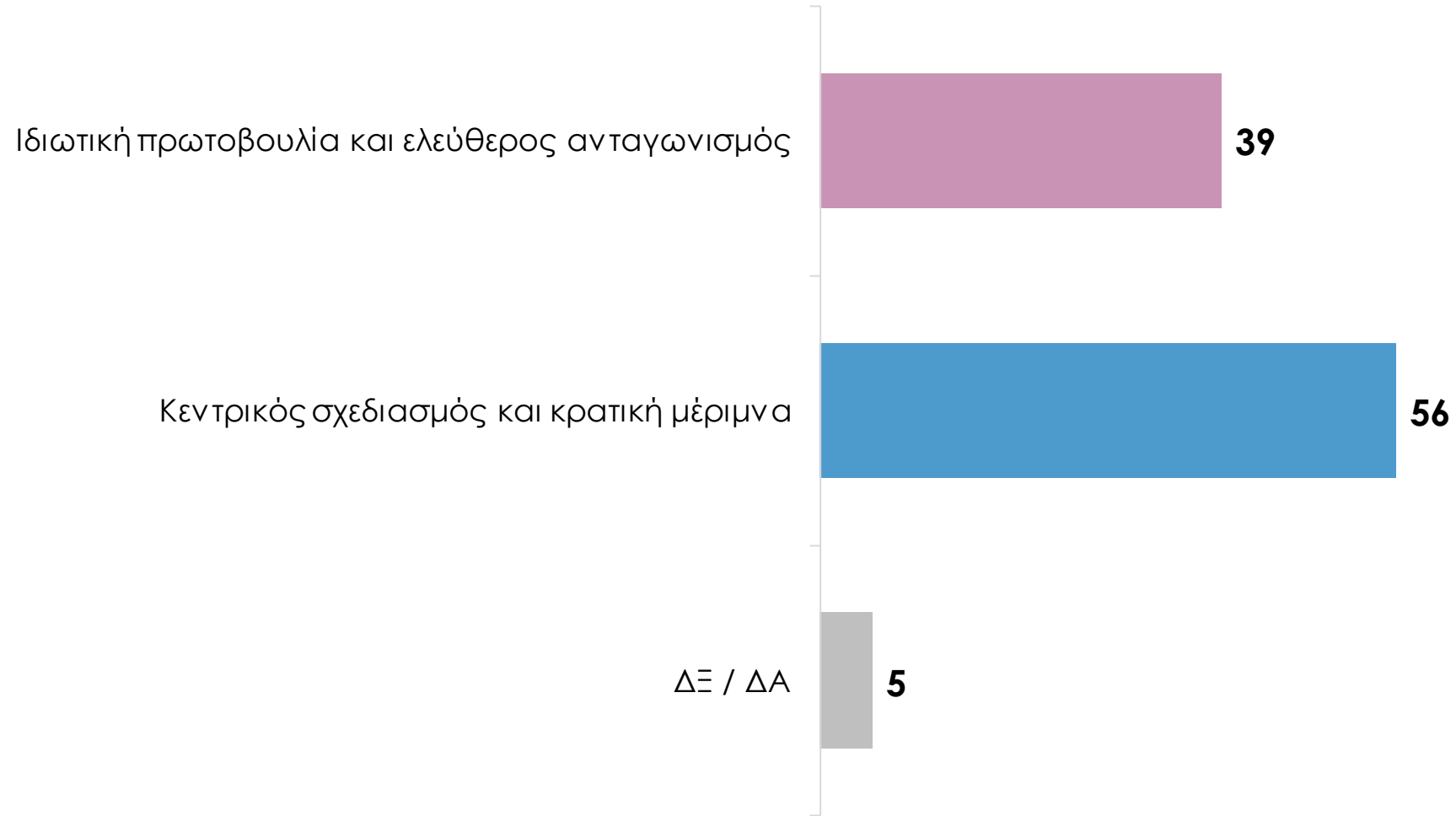
Θα προτιμούσατε τα παρακάτω αγαθά να τα διαχειρίζεται και παρέχει αποκλειστικά το κράτος ή ο ιδιωτικός τομέας;

Τις Υποδομές Μεταφορών (δρόμοι, γέφυρες, λιμάνια, αεροδρόμια)

|                    | ΣΥΝΟΛΟ     | ΗΛΙΚΙΑ |       |      | ΕΤΗΣΙΟ ΚΑΘΑΡΟ ΕΙΣΟΔΗΜΑ ΝΟΙΚΟΥΡΙΟΥ |                  |                   |                   | ΕΠΑΓΓΕΛΜΑ         |                    |              |  |         |         |
|--------------------|------------|--------|-------|------|-----------------------------------|------------------|-------------------|-------------------|-------------------|--------------------|--------------|--|---------|---------|
|                    |            | 17-34  | 35-54 | 55 + | Έως 7.000 €                       | 7.001 – 16.000 € | 16.001 – 30.000 € | Πάνω από 30.000 € | ΜΙΣΘΩΤΟΣ ΔΗΜΟΣΙΟΥ | ΜΙΣΘΩΤΟΣ ΙΔΙΩΤΙΚΟΥ | ΣΥΝΤΑΞΙΟΥΧΟΣ | ΕΛΕΥΘ. ΕΠΑΓΓΕΛΜΑΤΙΑΣ/ ΑΥΤΟΑΠΑΣΧΟΛΟΥΜΕΝΟΣ | ΑΝΕΡΓΟΣ | ΟΙΚΙΑΚΑ |
| Το κράτος          | <b>64%</b> | 63%    | 65%   | 63%  | 73%                               | 70%              | 61%               | 58%               | 67%               | 65%                | 61%          | 59%                                      | 72%     | 64%     |
| Ο ιδιωτικός τομέας | <b>31%</b> | 33%    | 31%   | 31%  | 24%                               | 26%              | 33%               | 36%               | 27%               | 31%                | 32%          | 36%                                      | 25%     | 33%     |
| ΔΞ / ΔΑ            | <b>5%</b>  | 4%     | 4%    | 6%   | 3%                                | 4%               | 5%                | 6%                | 6%                | 4%                 | 7%           | 5%                                       | 3%      | 2%      |











|                    | ΣΥΝΟΛΟ     | ΠΡΟΘΕΣΗ ΨΗΦΟΥ  |  |  |   |  |  |  |  |  |  | ΠΟΛΙΤΙΚΗ ΕΓΓΥΗΤΗΤΑ       |
|--------------------|------------|--|--|--|---|--|--|--|--|--|--|--------------------------|
|                    |            |  |  |  |  |  |  |  |  |  |  | Αριστερά/ Κεντροαριστερά |
| Το κράτος          | <b>64%</b> | 39%  | 83%  | 65%  | 84%   | 77%  | 71%  | 59%  | 77%  | 86%  | 98%  | 83%                      |
| Ο ιδιωτικός τομέας | <b>31%</b> | 54%  | 14%  | 26%  | 16%   | 23%  | 25%  | 37%  | 19%  | 14%  | 2%   | 13%                      |
| ΔΞ / ΔΑ            | <b>5%</b>  | 7%   | 3%   | 9%   | 0%  | 0%   | 4%   | 3%   | 3%   | 0%   | 0%   | 4%                       |

Αν έπρεπε να επιλέξετε μεταξύ των δύο τι θα επιλέγατε; Μια οικονομία που θα λειτουργεί στηριζόμενη κυρίως στην ιδιωτική πρωτοβουλία εντός ενός πλαισίου ελεύθερου ανταγωνισμού ή μια οικονομία που θα λειτουργεί κυρίως στη βάση μιας κεντρικά σχεδιασμένης μέριμνας του κράτους;

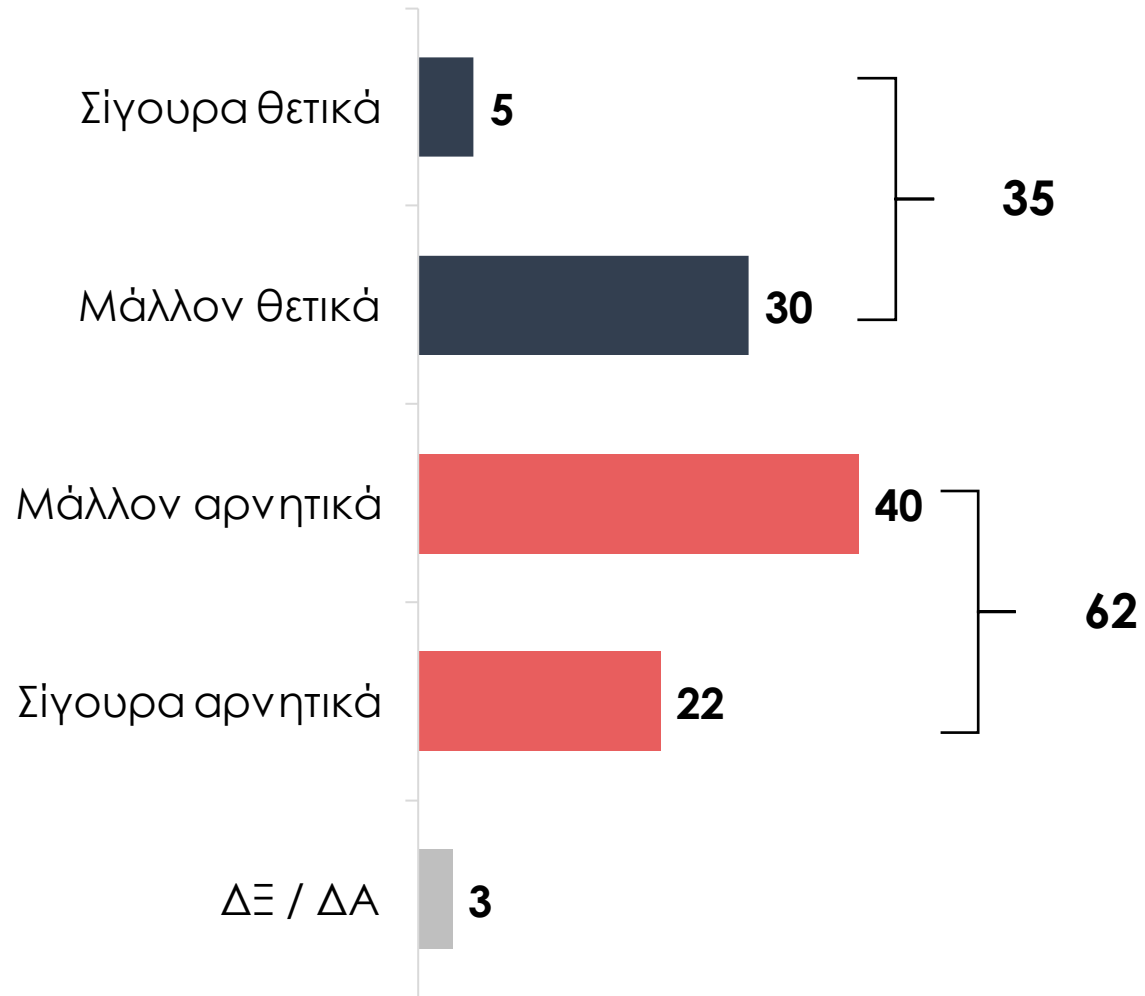


**Αν έπρεπε να επιλέξετε μεταξύ των δύο τι θα επιλέγατε; Μια οικονομία που θα λειτουργεί στηριζόμενη κυρίως στην ιδιωτική πρωτοβουλία εντός ενός πλαισίου ελεύθερου ανταγωνισμού ή μια οικονομία που θα λειτουργεί κυρίως στη βάση μιας κεντρικά σχεδιασμένης μέριμνας του κράτους;**

|   | ΣΥΝΟΛΟ     | ΗΛΙΚΙΑ |       |      | ΕΤΗΣΙΟ ΚΑΘΑΡΟ ΕΙΣΟΔΗΜΑ ΝΟΙΚΟΥΡΙΟΥ |                  |                   |                   | ΕΠΑΓΓΕΛΜΑ         |                    |              |  |         |         |
|---|------------|--------|-------|------|-----------------------------------|------------------|-------------------|-------------------|-------------------|--------------------|--------------|--|---------|---------|
|   |            | 17-34  | 35-54 | 55 + | Έως 7.000 €                       | 7.001 – 16.000 € | 16.001 – 30.000 € | Πάνω από 30.000 € | ΜΙΣΘΩΤΟΣ ΔΗΜΟΣΙΟΥ | ΜΙΣΘΩΤΟΣ ΙΔΙΩΤΙΚΟΥ | ΣΥΝΤΑΞΙΟΥΧΟΣ | ΕΛΕΥΘ. ΕΠΑΓΓΕΛΜΑΤΙΑΣ/ ΑΥΤΟΑΠΑΣΧΟΛΟΥΜΕΝΟΣ | ΑΝΕΡΓΟΣ | ΟΙΚΙΑΚΑ |
| Ιδιωτική πρωτοβουλία και ελεύθερος ανταγωνισμός | <b>39%</b> | 38%    | 36%   | 42%  | 29%                               | 31%              | 43%               | 52%               | 32%               | 40%                | 45%          | 47%                                      | 21%     | 36%     |
| Κεντρικός σχεδιασμός και κρατική μέριμνα        | <b>56%</b> | 57%    | 58%   | 54%  | 66%                               | 63%              | 55%               | 42%               | 65%               | 55%                | 50%          | 48%                                      | 72%     | 52%     |
| ΔΞ / ΔΑ   | <b>5%</b>  | 5%     | 6%    | 4%   | 5%                                | 6%               | 3%                | 5%                | 4%                | 5%                 | 5%           | 4%                                       | 7%      | 12%     |








|   | ΣΥΝΟΛΟ     | ΠΡΟΘΕΣΗ ΨΗΦΟΥ   |   |   |  |   |   |   |   |   |   | ΠΟΛΙΤΙΚΗ ΕΓΓΥΗΤΗΤΑ       |
|---|------------|---|---|---|--|---|---|---|---|---|---|--------------------------|
|   |            |  |  |  |  |  |  |  |  |  |  | Αριστερά/ Κεντροαριστερά |
| Ιδιωτική πρωτοβουλία και ελεύθερος ανταγωνισμός | <b>39%</b> | 72%   | 11%   | 35%   | 12%  | 31%   | 32%   | 39%   | 32%   | 10%   | 7%  | 12%                      |
| Κεντρικός σχεδιασμός και κρατική μέριμνα        | <b>56%</b> | 24%   | 87%   | 60%   | 88%  | 65%   | 61%   | 59%   | 65%   | 88%   | 93%   | 84%                      |
| ΔΞ / ΔΑ   | <b>5%</b>  | 4%  | 2%  | 5%  | 0%   | 4%  | 7%  | 2%  | 3%  | 2%  | 0%  | 4%                       |

# Πως αποτιμάτε συνολικά τον ρόλο του κράτους κατά τη διάρκεια των 50 χρόνων της ελληνικής δημοκρατίας;



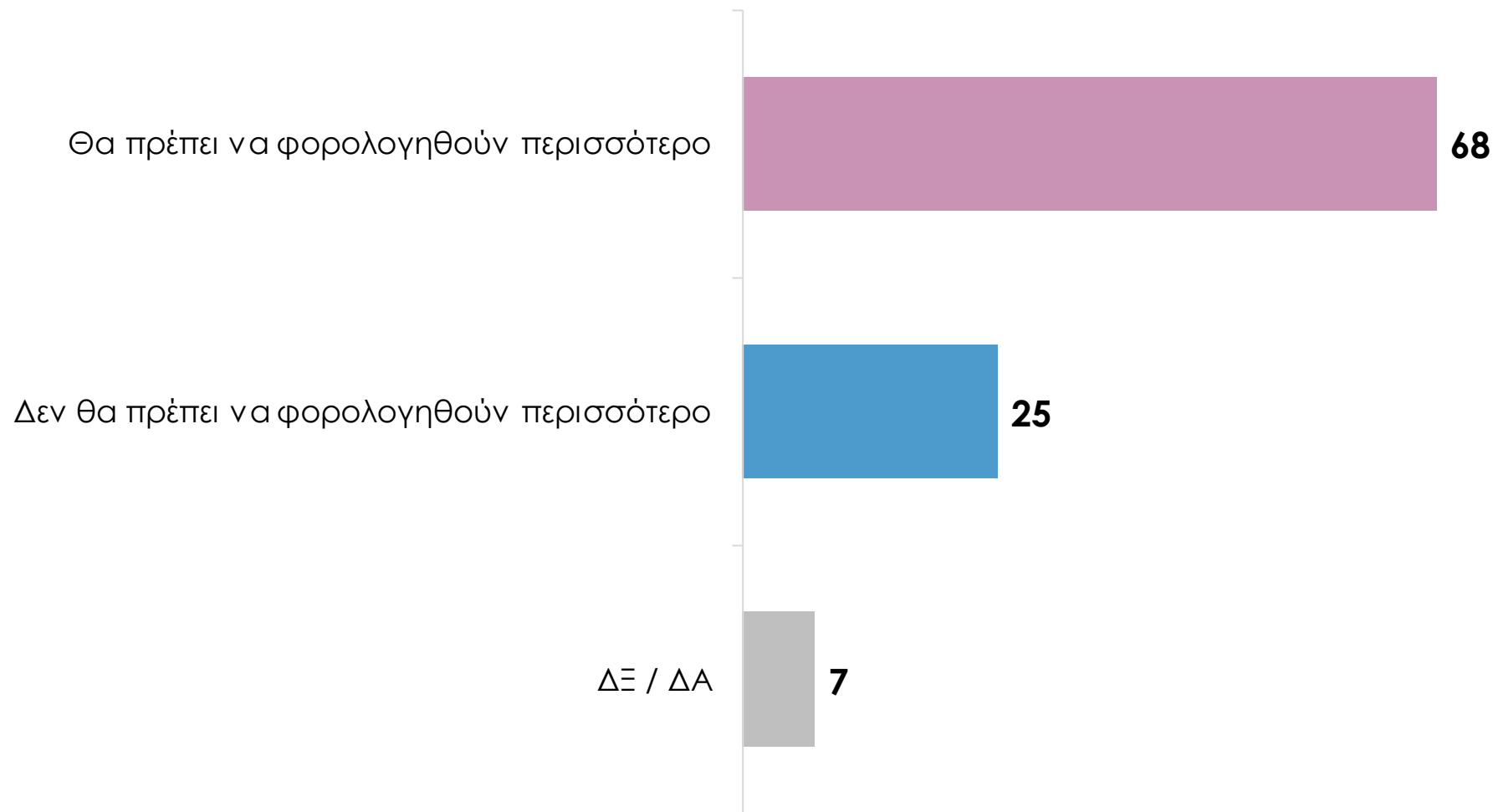
Πως αποτιμάτε συνολικά τον ρόλο του κράτους κατά τη διάρκεια των 50 χρόνων της ελληνικής δημοκρατίας;

|                          | ΣΥΝΟΛΟ     | ΗΛΙΚΙΑ |       |      | ΕΤΗΣΙΟ ΚΑΘΑΡΟ ΕΙΣΟΔΗΜΑ ΝΟΙΚΟΥΡΙΟΥ |                  |                   |                   | ΕΠΑΓΓΕΛΜΑ         |                    |              |  |         |         |
|--------------------------|------------|--------|-------|------|-----------------------------------|------------------|-------------------|-------------------|-------------------|--------------------|--------------|--|---------|---------|
|                          |            | 17-34  | 35-54 | 55 + | Έως 7.000 €                       | 7.001 – 16.000 € | 16.001 – 30.000 € | Πάνω από 30.000 € | ΜΙΣΘΩΤΟΣ ΔΗΜΟΣΙΟΥ | ΜΙΣΘΩΤΟΣ ΙΔΙΩΤΙΚΟΥ | ΣΥΝΤΑΞΙΟΥΧΟΣ | ΕΛΕΥΘ. ΕΠΑΓΓΕΛΜΑΤΙΑΣ/ ΑΥΤΟΑΠΑΣΧΟΛΟΥΜΕΝΟΣ | ΑΝΕΡΓΟΣ | ΟΙΚΙΑΚΑ |
| Σίγουρα/ Μάλλον θετικά   | <b>35%</b> | 28%    | 29%   | 44%  | 22%                               | 27%              | 43%               | 42%               | 34%               | 29%                | 51%          | 29%                                      | 29%     | 40%     |
| Σίγουρα/ Μάλλον αρνητικά | <b>62%</b> | 68%    | 68%   | 53%  | 72%                               | 70%              | 54%               | 56%               | 63%               | 68%                | 46%          | 69%                                      | 67%     | 55%     |
| ΔΕ / ΔΑ                  | <b>3%</b>  | 4%     | 3%    | 3%   | 6%                                | 3%               | 3%                | 1%                | 4%                | 3%                 | 3%           | 2%                                       | 4%      | 5%      |

|                          | ΣΥΝΟΛΟ     | ΠΡΟΘΕΣΗ ΨΗΦΟΥ  |  |  |   |  |  |  |  |  |  | ΠΟΛΙΤΙΚΗ ΕΓΓΥΗΤΗΤΑ       |
|--------------------------|------------|--|--|--|---|--|--|--|--|--|--|--------------------------|
|                          |            |  |  |  |  |  |  |  |  |  |  | Αριστερά/ Κεντροαριστερά |
| Σίγουρα/ Μάλλον θετικά   | <b>35%</b> | 60%  | 31%  | 54%  | 13%   | 12%  | 13%  | 24%  | 23%  | 27%  | 5%   | 32%                      |
| Σίγουρα/ Μάλλον αρνητικά | <b>62%</b> | 39%  | 67%  | 42%  | 80%   | 85%  | 84%  | 73%  | 68%  | 71%  | 93%  | 64%                      |
| ΔΕ / ΔΑ                  | <b>3%</b>  | 1%   | 2%   | 4%   | 7%  | 4%   | 3%   | 3%   | 10%  | 2%   | 2%   | 4%                       |



Ορισμένοι θεωρούν ότι οι πλουσιότεροι ιδιώτες θα πρέπει να φορολογηθούν περισσότερο από σήμερα ώστε να γίνει άμεση ή έμμεση αναδιανομή του πλούτου προς τη μεγάλη πλειοψηφία, ενώ ορισμένοι ότι δεν θα πρέπει να φορολογηθούν περισσότερο διότι αυτό θα έχει ως συνέπεια την οικονομική αστάθεια και την μείωση των θέσεων εργασίας. Εσείς, με ποια άποψη συμφωνείτε περισσότερο;





ΕΝΑ

Ινστιτούτο  
Εναλλακτικών  
Πολιτικών

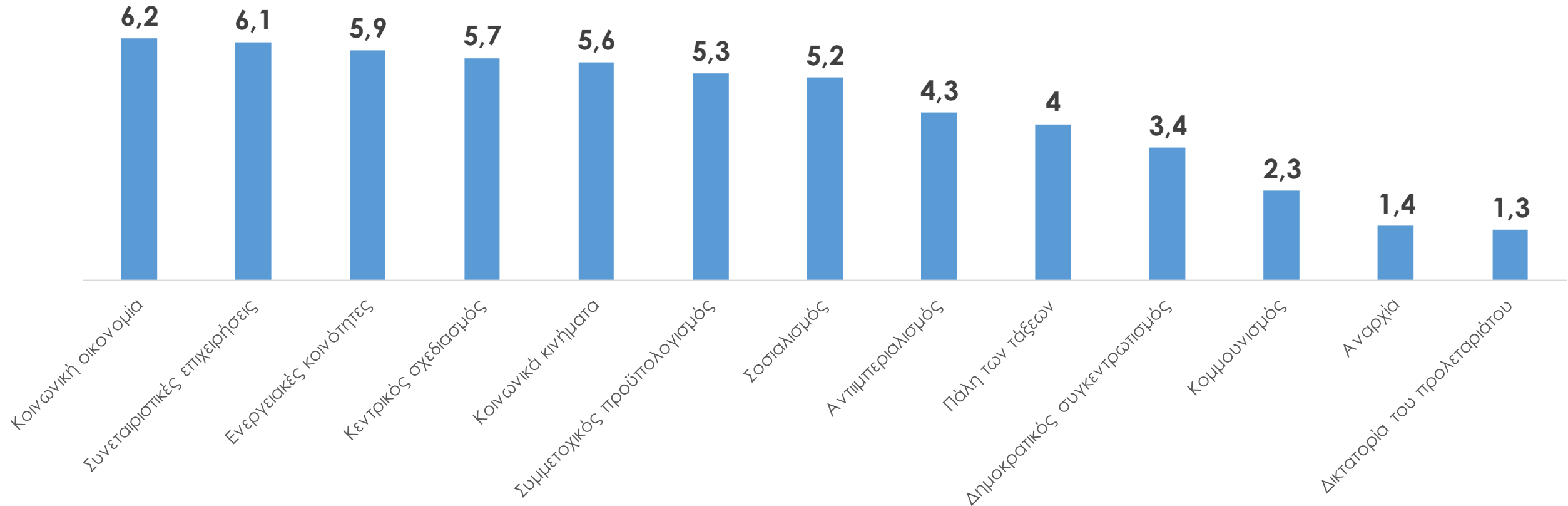
7.

**ΕΦΑΡΜΟΓΗ  
ΑΡΙΣΤΕΡΩΝ ΠΟΛΙΤΙΚΩΝ  
& ΚΟΙΝΩΝΙΚΟΣ  
ΜΕΤΑΣΧΗΜΑΤΙΣΜΟΣ**



Σε μια κλίμακα από το 0 έως το 10, που το 0 σημαίνει αρνητικά και το 10 σημαίνει θετικά, πως κρίνετε τις ακόλουθες έννοιες;

## ΜΕΣΟΣ ΟΡΟΣ





Σε μια κλίμακα από το 0 έως το 10, που το 0 σημαίνει αρνητικά και το 10 σημαίνει θετικά, πως κρίνετε τις ακόλουθες έννοιες;

## ΜΕΣΟΣ ΟΡΟΣ

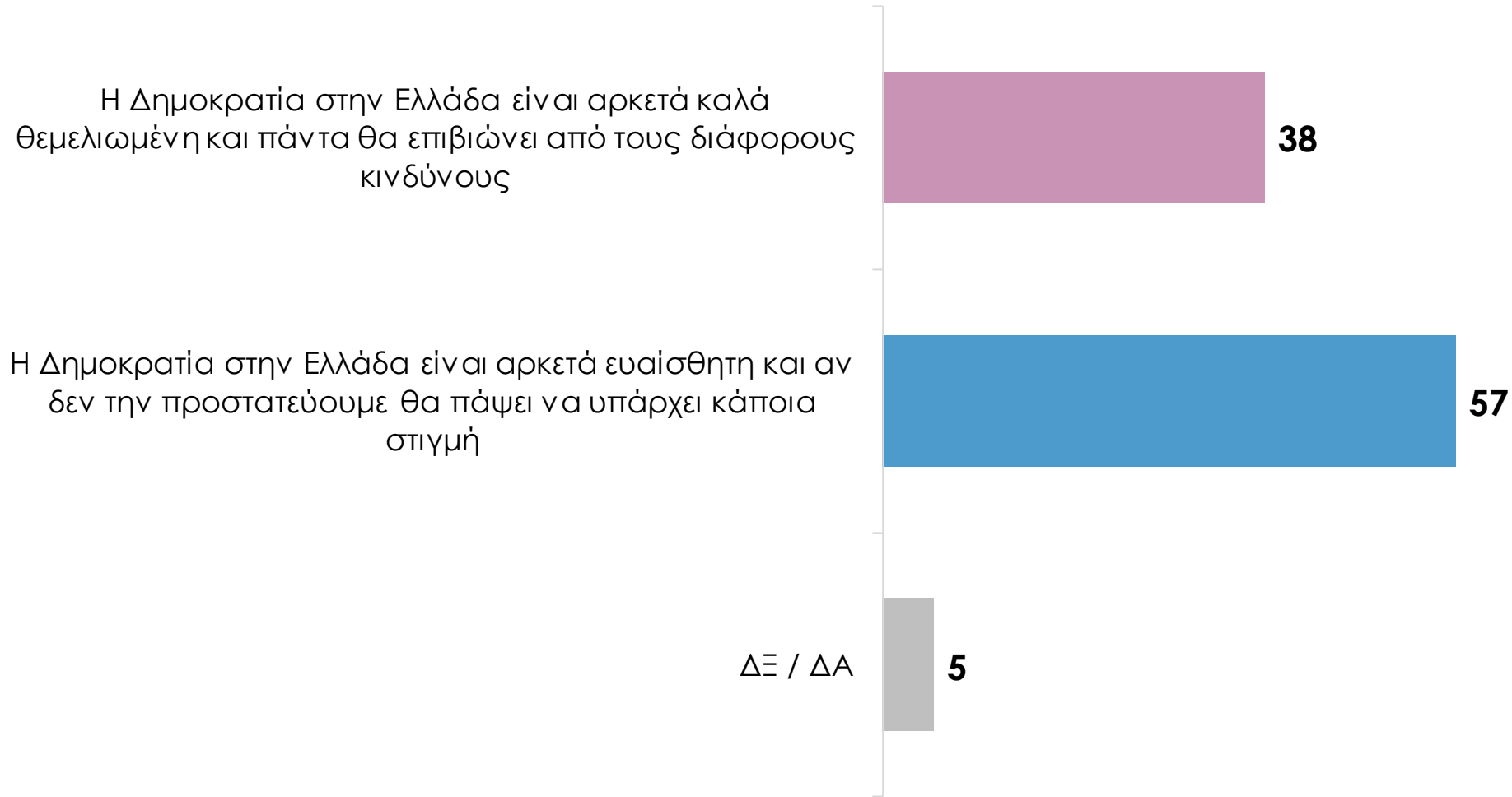
| Ηλικία     | Σοσιαλισμός | Πάλη των τάξεων | Κομμουνισμός | Κεντρικός σχεδιασμός | Αντιιμπεριαλισμός | Κοινωνική οικονομία | Κοινωνικά κινήματα | Αναρχία | Δικτατορία του προλεταριάτου | Δημοκρατικός συγκεντρωτισμός | Συνεταιριστικές επιχειρήσεις | Συμμετοχικός προϋπολογισμός | Ενεργειακές κοινότητες |
|------------|-------------|-----------------|--------------|----------------------|-------------------|---------------------|--------------------|---------|------------------------------|------------------------------|------------------------------|-----------------------------|------------------------|
| 17-34      | 4.9         | 3.6             | 2.3          | 5.4                  | 4.6               | 6.2                 | 5.8                | 1.7     | 1.3                          | 3.5                          | 6.0                          | 5.0                         | 5.8                    |
| 35-54      | 5.1         | 3.8             | 2.3          | 5.6                  | 4.1               | 5.9                 | 5.4                | 1.5     | 1.4                          | 3.6                          | 6.0                          | 5.2                         | 5.9                    |
| Άνω των 55 | 5.5         | 4.2             | 2.2          | 6.0                  | 4.5               | 6.4                 | 5.8                | 1.1     | 1.2                          | 3.2                          | 6.2                          | 5.4                         | 6.0                    |

Σε μια κλίμακα από το 0 έως το 10, που το 0 σημαίνει αρνητικά και το 10 σημαίνει θετικά, πως κρίνετε τις ακόλουθες έννοιες;

## ΜΕΣΟΣ ΟΡΟΣ

| ΠΡΟΘΕΣΗ ΨΗΦΟΥ  | Σοσιαλισμός | Πάλη των τάξεων | Κομμουνισμός | Κεντρικός σχεδιασμός | Αντιιμπεριαλισμός | Κοινωνική οικονομία | Κοινωνικά κινήματα | Αναρχία | Δικτατορία του προλεταριάτου | Δημοκρατικός συγκεντρωτισμός | Συνεταιριστικές επιχειρήσεις | Συμμετοχικός προϋπολογισμός | Ενεργειακές κοινότητες |
|--|-------------|-----------------|--------------|----------------------|-------------------|---------------------|--------------------|---------|------------------------------|------------------------------|------------------------------|-----------------------------|------------------------|
|  | 3.8         | 2.1             | 0.7          | 4.9                  | 2.5               | 4.82                | 3.9                | 0.4     | 0.3                          | 2.8                          | 5.0                          | 4.2                         | 5.3                    |
|  | 7.3         | 5.9             | 3.5          | 7.1                  | 6.6               | 8.0                 | 8.0                | 2.4     | 2.0                          | 4.2                          | 7.5                          | 6.8                         | 7.4                    |
|  | 7.0         | 4.4             | 1.9          | 6.0                  | 4.2               | 6.7                 | 6.3                | 1.1     | 0.9                          | 3.4                          | 6.5                          | 6.0                         | 6.8                    |
|  | 7.9         | 7.7             | 7.9          | 8.2                  | 8.2               | 7.9                 | 7.8                | 2.7     | 6.1                          | 6.5                          | 7.9                          | 7.1                         | 6.5                    |
|  | 2.7         | 2.3             | 1.0          | 3.9                  | 2.3               | 4.7                 | 3.6                | 0.7     | 0.7                          | 2.0                          | 5.3                          | 4.4                         | 5.0                    |
|  | 3.4         | 2.9             | 0.9          | 4.9                  | 2.9               | 4.9                 | 4.2                | 0.6     | 0.4                          | 3.1                          | 5.8                          | 4.7                         | 4.9                    |
|  | 3.7         | 3.0             | 1.1          | 5.2                  | 4.0               | 5.6                 | 4.4                | 0.8     | 0.6                          | 3.2                          | 5.6                          | 4.4                         | 4.6                    |
|  | 5.6         | 3.5             | 2.3          | 6.1                  | 4.1               | 6.4                 | 6.7                | 1.0     | 1.0                          | 3.6                          | 6.0                          | 5.1                         | 5.9                    |
|  | 8.4         | 7.2             | 5.4          | 7.5                  | 8.2               | 8.7                 | 8.5                | 3.5     | 2.1                          | 3.7                          | 7.8                          | 7.5                         | 8.2                    |
|  | 7.8         | 7.6             | 5.8          | 7.4                  | 8.1               | 8.3                 | 8.3                | 4.9     | 4.0                          | 5.1                          | 7.9                          | 7.5                         | 7.7                    |
| <b>ΠΟΛΙΤΙΚΗ ΕΓΓΥΗΤΑ</b>  |             |                 |              |                      |                   |                     |                    |         |                              |                              |                              |                             |                        |
| Αριστερά/<br>Κεντροαριστερά  | 7.6         | 6.4             | 4.6          | 7.1                  | 6.9               | 7.9                 | 7.9                | 2.6     | 2.6                          | 4.4                          | 7.4                          | 6.8                         | 7.1                    |











Ποια από τις δύο παρακάτω απόψεις περιγράφει καλύτερα τον τρόπο με τον οποίο αντιλαμβάνεστε την Δημοκρατία στην Ελλάδα;



Ποια από τις δύο παρακάτω απόψεις περιγράφει καλύτερα τον τρόπο με τον οποίο αντιλαμβάνεστε την Δημοκρατία στην Ελλάδα;

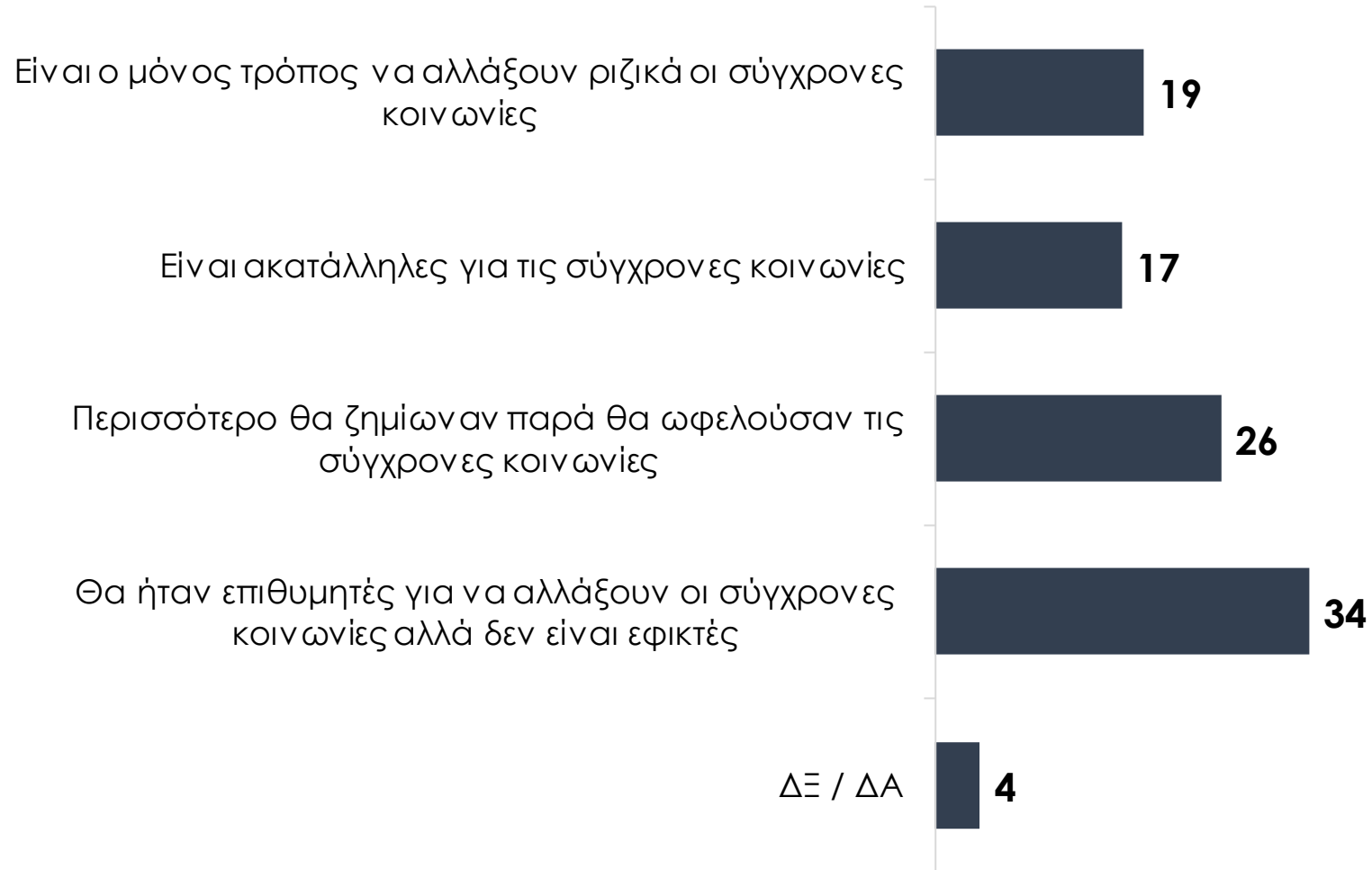
|  | ΣΥΝΟΛΟ     | ΗΛΙΚΙΑ |       |      | ΕΠΑΓΓΕΛΜΑ         |                    |              |  |         |         |
|--|------------|--------|-------|------|-------------------|--------------------|--------------|--|---------|---------|
|  |            | 17-34  | 35-54 | 55 + | ΜΙΣΘΩΤΟΣ ΔΗΜΟΣΙΟΥ | ΜΙΣΘΩΤΟΣ ΙΔΙΩΤΙΚΟΥ | ΣΥΝΤΑΞΙΟΥΧΟΣ | ΕΛΕΥΘ. ΕΠΑΓΓΕΛΜΑΤΙΑΣ/ ΑΥΤΟΑΠΑΣΧΟΛΟΥΜΕΝΟΣ | ΑΝΕΡΓΟΣ | ΟΙΚΙΑΚΑ |
| Η Δημοκρατία στην Ελλάδα είναι αρκετά καλά θεμελιωμένη και πάντα θα επιβιώνει από τους διάφορους κινδύνους     | <b>38%</b> | 29%    | 37%   | 41%  | 36%               | 38%                | 43%          | 38%                                      | 30%     | 36%     |
| Η Δημοκρατία στην Ελλάδα είναι αρκετά ευαίσθητη και αν δεν την προστατεύουμε θα πάψει να υπάρχει κάποια στιγμή | <b>57%</b> | 64%    | 57%   | 55%  | 61%               | 55%                | 52%          | 55%                                      | 64%     | 64%     |
| ΔΞ / ΔΑ  | <b>5%</b>  | 7%     | 5%    | 5%   | 3%                | 7%                 | 5%           | 6%                                       | 6%      | 0%      |

Ποια από τις δύο παρακάτω απόψεις περιγράφει καλύτερα τον τρόπο με τον οποίο αντιλαμβάνεστε την Δημοκρατία στην Ελλάδα;

|  | ΣΥΝΟΛΟ     | ΠΡΟΘΕΣΗ ΨΗΦΟΥ   |   |   |   |   |   |   |   |   |   | ΠΟΛΙΤΙΚΗ ΕΓΓΥΗΤΑ            |
|--|------------|---|---|---|---|---|---|---|---|---|---|-----------------------------|
|  |            |  |  |  |  |  |  |  |  |  |  | Αριστερά/<br>Κεντροαριστερά |
| Η Δημοκρατία στην Ελλάδα είναι αρκετά καλά θεμελιωμένη και πάντα θα επιβιώνει από τους διάφορους κινδύνους     | <b>38%</b> | 72%   | 17%   | 42%   | 17%   | 23%   | 22%   | 34%   | 26%   | 16%   | 7%  | 20%                         |
| Η Δημοκρατία στην Ελλάδα είναι αρκετά ευαίσθητη και αν δεν την προστατεύουμε θα πάψει να υπάρχει κάποια στιγμή | <b>57%</b> | 27%   | 81%   | 56%   | 70%   | 46%   | 74%   | 63%   | 74%   | 82%   | 93%   | 75%                         |
| ΔΞ / ΔΑ  | <b>5%</b>  | 1%  | 2%  | 2%  | 13%   | 31%   | 4%  | 3%  |   | 2%  |   | 5%                          |













## Κατά τη γνώμη σας οι επαναστάσεις...



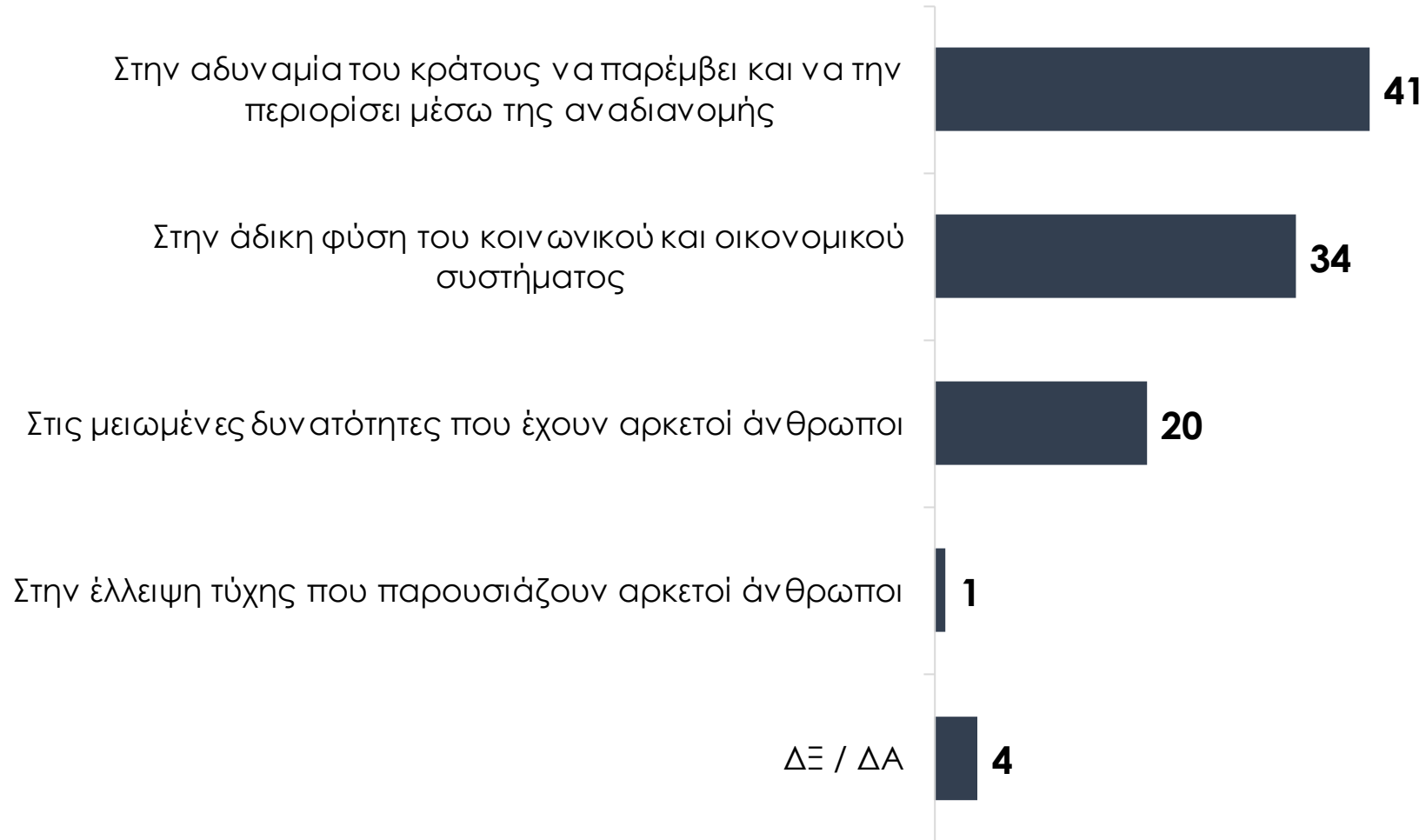
## Κατά τη γνώμη σας οι επαναστάσεις...

|  | ΣΥΝΟΛΟ     | ΗΛΙΚΙΑ |       |      |
|--|------------|--------|-------|------|
|  |            | 17-34  | 35-54 | 55 + |
| Είναι ο μόνος τρόπος να αλλάξουν ριζικά οι σύγχρονες κοινωνίες                   | <b>19%</b> | 23%    | 21%   | 16%  |
| Είναι ακατάλληλες για τις σύγχρονες κοινωνίες                                    | <b>17%</b> | 10%    | 15%   | 23%  |
| Περισσότερο θα ζημιώναν παρά θα ωφελούσαν τις σύγχρονες κοινωνίες                | <b>26%</b> | 28%    | 23%   | 28%  |
| Θα ήταν επιθυμητές για να αλλάξουν οι σύγχρονες κοινωνίες αλλά δεν είναι εφικτές | <b>34%</b> | 33%    | 37%   | 31%  |
| ΔΞ / ΔΑ  | <b>4%</b>  | 6%     | 4%    | 3%   |

## Κατά τη γνώμη σας οι επαναστάσεις...

|  | ΣΥΝΟΛΟ     | ΠΡΟΘΕΣΗ ΨΗΦΟΥ   |   |   |   |   |   |   |   |   |   | ΠΟΛΙΤΙΚΗ ΕΓΓΥΗΤΑ            |
|--|------------|---|---|---|---|---|---|---|---|---|---|-----------------------------|
|  |            |  |  |  |  |  |  |  |  |  |  | Αριστερά/<br>Κεντροαριστερά |
| Είναι ο μόνος τρόπος να αλλάξουν ριζικά οι σύγχρονες κοινωνίες                   | <b>19%</b> | 4%  | 25%   | 8%  | 58%   | 27%   | 30%   | 27%   | 16%   | 16%   | 44%   | 29%                         |
| Είναι ακατάλληλες για τις σύγχρονες κοινωνίες                                    | <b>17%</b> | 33%   | 7%  | 18%   | 7%  | 15%   | 9%  | 14%   | 10%   | 12%   | 2%  | 11%                         |
| Περισσότερο θα ζημιώωναν παρά θα ωφελοούσαν τις σύγχρονες κοινωνίες              | <b>26%</b> | 49%   | 9%  | 37%   | 5%  | 27%   | 18%   | 20%   | 19%   | 10%   | 2%  | 14%                         |
| Θα ήταν επιθυμητές για να αλλάξουν οι σύγχρονες κοινωνίες αλλά δεν είναι εφικτές | <b>34%</b> | 12%   | 55%   | 34%   | 30%   | 27%   | 41%   | 37%   | 52%   | 63%   | 46%   | 43%                         |
| ΔΞ / ΔΑ  | <b>4%</b>  | 2%  | 4%  | 3%  | 1%  | 4%  | 2%  | 2%  | 3%  | 0%  | 5%  | 3%                          |











## Που οφείλεται κυρίως το φαινόμενο της φτώχειας;



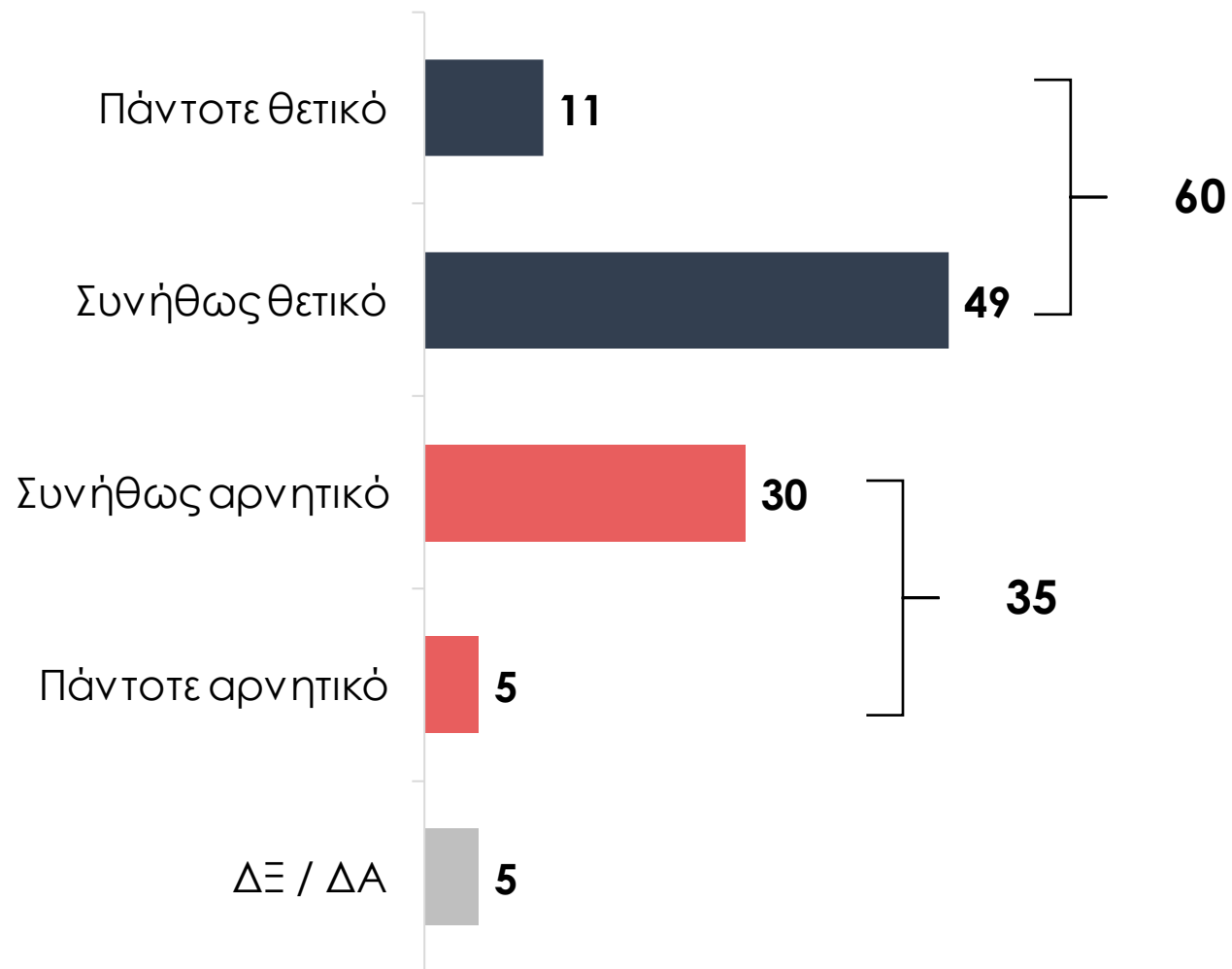
## Που οφείλεται κυρίως το φαινόμενο της φτώχειας;

|  | ΣΥΝΟΛΟ     | ΗΛΙΚΙΑ |       |      | ΕΠΑΓΓΕΛΜΑ         |                    |              |  |         |         |
|--|------------|--------|-------|------|-------------------|--------------------|--------------|--|---------|---------|
|  |            | 17-34  | 35-54 | 55 + | ΜΙΣΘΩΤΟΣ ΔΗΜΟΣΙΟΥ | ΜΙΣΘΩΤΟΣ ΙΔΙΩΤΙΚΟΥ | ΣΥΝΤΑΞΙΟΥΧΟΣ | ΕΛΕΥΘ. ΕΠΑΓΓΕΛΜΑΤΙΑΣ/ ΑΥΤΟΑΠΑΣΧΟΛΟΥΜΕΝΟΣ | ΑΝΕΡΓΟΣ | ΟΙΚΙΑΚΑ |
| Στην αδυναμία του κράτους να παρέμβει και να την περιορίσει μέσω της αναδιανομής | <b>41%</b> | 38%    | 42%   | 42%  | 49%               | 38%                | 44%          | 34%                                      | 48%     | 38%     |
| Στην άδικη φύση του κοινωνικού και οικονομικού συστήματος                        | <b>34%</b> | 38%    | 34%   | 32%  | 35%               | 34%                | 29%          | 32%                                      | 42%     | 38%     |
| Στις μειωμένες δυνατότητες που έχουν αρκετοί άνθρωποι                            | <b>20%</b> | 20%    | 19%   | 21%  | 13%               | 23%                | 23%          | 27%                                      | 7%      | 19%     |
| Στην έλλειψη τύχης που παρουσιάζουν αρκετοί άνθρωποι                             | <b>1%</b>  | 0%     | 1%    | 1%   | 0%                | 1%                 | 1%           | 2%                                       | 1%      |         |
| ΔΞ / ΔΑ  | <b>4%</b>  | 3%     | 3%    | 4%   | 2%                | 4%                 | 3%           | 5%                                       | 2%      | 5%      |

## Που οφείλεται κυρίως το φαινόμενο της φτώχειας;











|  | ΣΥΝΟΛΟ     | ΠΡΟΘΕΣΗ ΨΗΦΟΥ   |   |   |   |   |   |   |   |   |   | ΠΟΛΙΤΙΚΗ ΕΓΓΥΗΤΗΤΑ          |
|--|------------|---|---|---|---|---|---|---|---|---|---|-----------------------------|
|  |            |  |  |  |  |  |  |  |  |  |  | Αριστερά/<br>Κεντροαριστερά |
| Στην αδυναμία του κράτους να παρέμβει και να την περιορίσει μέσω της αναδιανομής | <b>41%</b> | 26%   | 62%   | 56%   | 25%   | 38%   | 48%   | 42%   | 48%   | 49%   | 49%   | 51%                         |
| Στην άδικη φύση του κοινωνικού και οικονομικού συστήματος                        | <b>34%</b> | 22%   | 34%   | 30%   | 70%   | 31%   | 33%   | 36%   | 35%   | 49%   | 51%   | 42%                         |
| Στις μειωμένες δυνατότητες που έχουν αρκετοί άνθρωποι                            | <b>20%</b> | 45%   | 1%  | 13%   | 3%  | 23%   | 14%   | 19%   | 16%   | 0%  | 0%  | 4%                          |
| Στην έλλειψη τύχης που παρουσιάζουν αρκετοί άνθρωποι                             | <b>1%</b>  | 1%  | 1%  | 1%  | 1%  | 4%  | 1%  | 0%  | 0%  | 0%  | 0%  | 0%                          |
| ΔΞ / ΔΑ  | <b>4%</b>  | 5%  | 3%  | 1%  | 1%  | 4%  | 3%  | 3%  | 0%  | 2%  | 0%  | 1%                          |

## Κατά τη γνώμη σας η έντονη αντιπαράθεση στην Πολιτική είναι κάτι...



## Κατά τη γνώμη σας η έντονη αντιπαράθεση στην Πολιτική είναι κάτι...

|                           | ΣΥΝΟΛΟ     | ΗΛΙΚΙΑ |       |      | ΕΤΗΣΙΟ ΚΑΘΑΡΟ ΕΙΣΟΔΗΜΑ ΝΟΙΚΟΥΡΙΟΥ |                  |                   |                   | ΕΠΑΓΓΕΛΜΑ         |                    |              |  |         |         |
|---------------------------|------------|--------|-------|------|-----------------------------------|------------------|-------------------|-------------------|-------------------|--------------------|--------------|--|---------|---------|
|                           |            | 17-34  | 35-54 | 55 + | Έως 7.000 €                       | 7.001 – 16.000 € | 16.001 – 30.000 € | Πάνω από 30.000 € | ΜΙΣΘΩΤΟΣ ΔΗΜΟΣΙΟΥ | ΜΙΣΘΩΤΟΣ ΙΔΙΩΤΙΚΟΥ | ΣΥΝΤΑΞΙΟΥΧΟΣ | ΕΛΕΥΘ. ΕΠΑΓΓΕΛΜΑΤΙΑΣ/ ΑΥΤΟΑΠΑΣΧΟΛΟΥΜΕΝΟΣ | ΑΝΕΡΓΟΣ | ΟΙΚΙΑΚΑ |
| Πάντοτε/ Συνήθως θετικό   | <b>60%</b> | 55%    | 61%   | 60%  | 59%                               | 62%              | 58%               | 61%               | 63%               | 57%                | 62%          | 58%                                      | 62%     | 71%     |
| Πάντοτε/ Συνήθως αρνητικό | <b>35%</b> | 37%    | 34%   | 36%  | 34%                               | 34%              | 37%               | 36%               | 34%               | 39%                | 35%          | 36%                                      | 32%     | 26%     |
| ΔΞ / ΔΑ                   | <b>5%</b>  | 8%     | 5%    | 4%   | 7%                                | 4%               | 5%                | 3%                | 4%                | 5%                 | 4%           | 5%                                       | 7%      | 2%      |

|                           | ΣΥΝΟΛΟ     | ΠΡΟΘΕΣΗ ΨΗΦΟΥ  |  |  |   |  |  |  |  |  |  | ΠΟΛΙΤΙΚΗ ΕΓΓΥΗΤΗΤΑ       |
|---------------------------|------------|--|--|--|---|--|--|--|--|--|--|--------------------------|
|                           |            |  |  |  |  |  |  |  |  |  |  | Αριστερά/ Κεντροαριστερά |
| Πάντοτε/ Συνήθως θετικό   | <b>60%</b> | 42%  | 82%  | 59%  | 77%   | 65%  | 65%  | 61%  | 61%  | 73%  | 88%  | 75%                      |
| Πάντοτε/ Συνήθως αρνητικό | <b>35%</b> | 56%  | 15%  | 37%  | 17%   | 19%  | 31%  | 32%  | 26%  | 24%  | 10%  | 20%                      |
| ΔΞ / ΔΑ                   | <b>5%</b>  | 2%   | 3%   | 3%   | 6%  | 15%  | 4%   | 7%   | 13%  | 4%   | 2%   | 4%                       |













## Γενικά μιλώντας, μπορούν ή δεν μπορούν να εφαρμοστούν οι ιδέες της Αριστεράς στις μέρες μας;



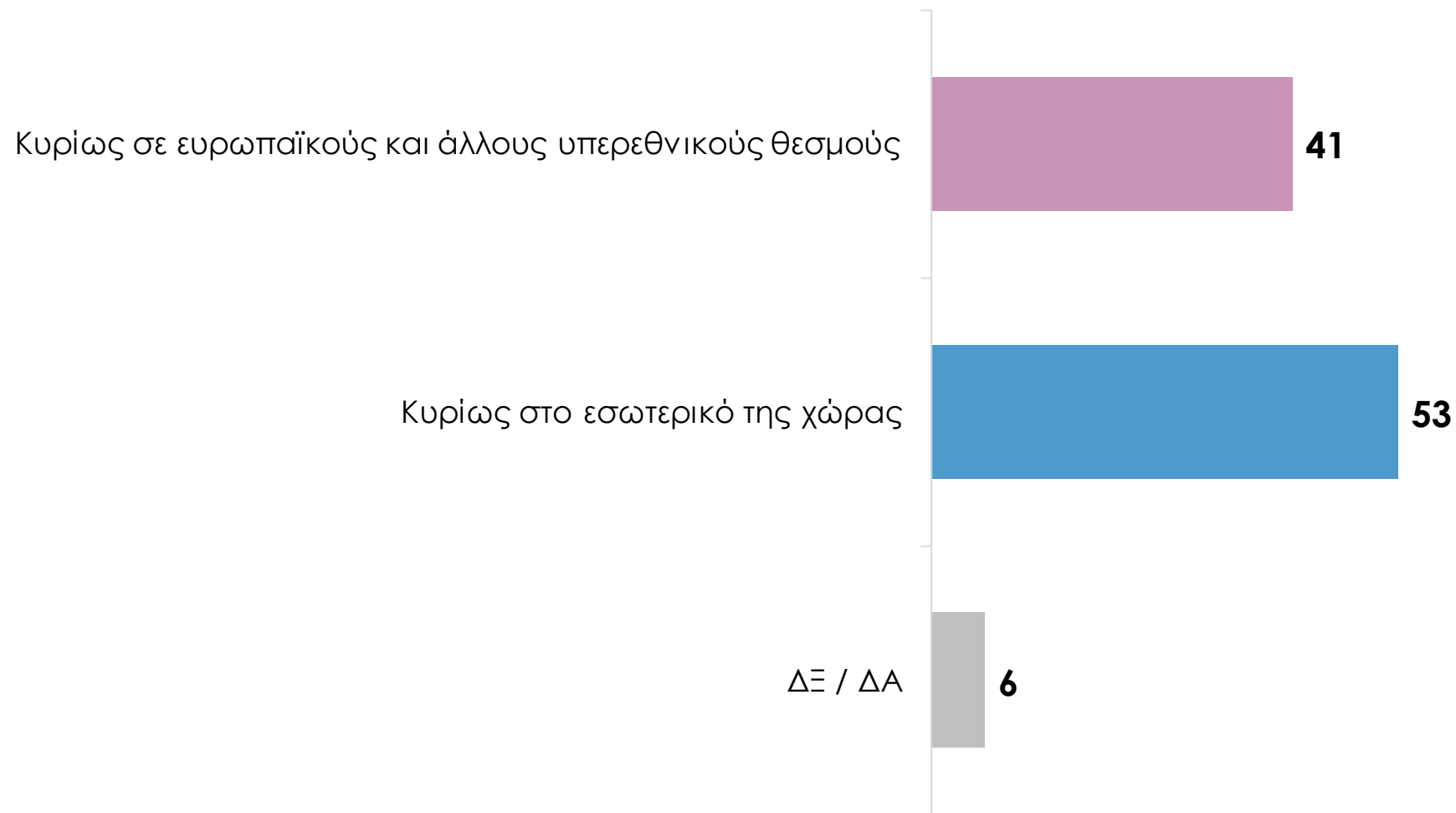
## Η Ελλάδα σαν πολιτισμική οντότητα...

|   | ΣΥΝΟΛΟ     | ΗΛΙΚΙΑ |       |      | ΕΤΗΣΙΟ ΚΑΘΑΡΟ ΕΙΣΟΔΗΜΑ ΝΟΙΚΟΥΡΙΟΥ |                  |                   |                   | ΕΠΑΓΓΕΛΜΑ         |                    |              |  |         |         |
|---|------------|--------|-------|------|-----------------------------------|------------------|-------------------|-------------------|-------------------|--------------------|--------------|--|---------|---------|
|   |            | 17-34  | 35-54 | 55 + | Έως 7.000 €                       | 7.001 – 16.000 € | 16.001 – 30.000 € | Πάνω από 30.000 € | ΜΙΣΘΩΤΟΣ ΔΗΜΟΣΙΟΥ | ΜΙΣΘΩΤΟΣ ΙΔΙΩΤΙΚΟΥ | ΣΥΝΤΑΞΙΟΥΧΟΣ | ΕΛΕΥΘ. ΕΠΑΓΓΕΛΜΑΤΙΑΣ/ ΑΥΤΟΑΠΑΣΧΟΛΟΥΜΕΝΟΣ | ΑΝΕΡΓΟΣ | ΟΙΚΙΑΚΑ |
| Μπορούν να εφαρμοστούν αλλά χρειάζονται ρήξεις            | <b>20%</b> | 26%    | 19%   | 19%  | 26%                               | 22%              | 20%               | 19%               | 23%               | 20%                | 18%          | 18%                                      | 33%     | 7%      |
| Μπορούν να εφαρμοστούν κάποιες από αυτές και χωρίς ρήξεις | <b>31%</b> | 28%    | 30%   | 32%  | 29%                               | 32%              | 31%               | 31%               | 30%               | 30%                | 35%          | 27%                                      | 28%     | 29%     |
| Δεν μπορούν να εφαρμοστούν                                | <b>47%</b> | 44%    | 48%   | 47%  | 41%                               | 44%              | 46%               | 49%               | 46%               | 47%                | 46%          | 52%                                      | 38%     | 52%     |
| ΔΞ / ΔΑ   | <b>2%</b>  | 2%     | 3%    | 2%   | 4%                                | 3%               | 2%                | 1%                | 1%                | 3%                 | 1%           | 3%                                       | 1%      | 12%     |











## Γενικά μιλώντας, μπορούν ή δεν μπορούν να εφαρμοστούν οι ιδέες της Αριστεράς στις μέρες μας;

|   | ΣΥΝΟΛΟ     | ΠΡΟΘΕΣΗ ΨΗΦΟΥ   |   |   |   |   |   |   |   |   |   | ΠΟΛΙΤΙΚΗ ΕΓΓΥΗΤΑ            |
|---|------------|---|---|---|---|---|---|---|---|---|---|-----------------------------|
|   |            |  |  |  |  |  |  |  |  |  |  | Αριστερά/<br>Κεντροαριστερά |
| Μπορούν να εφαρμοστούν αλλά χρειάζονται ρήξεις            | <b>20%</b> | 2%  | 39%   | 18%   | 70%   | 8%  | 9%  | 15%   | 19%   | 51%   | 73%   | 47%                         |
| Μπορούν να εφαρμοστούν κάποιες από αυτές και χωρίς ρήξεις | <b>31%</b> | 19%   | 55%   | 47%   | 21%   | 19%   | 31%   | 19%   | 52%   | 47%   | 20%   | 44%                         |
| Δεν μπορούν να εφαρμοστούν                                | <b>47%</b> | 78%   | 5%  | 34%   | 8%  | 69%   | 58%   | 64%   | 29%   | 2%  | 5%  | 9%                          |
| ΔΞ / ΔΑ   | <b>2%</b>  | 1%  | 1%  | 0%  | 1%  | 4%  | 2%  | 2%  | 0%  | 0%  | 2%  | 1%                          |

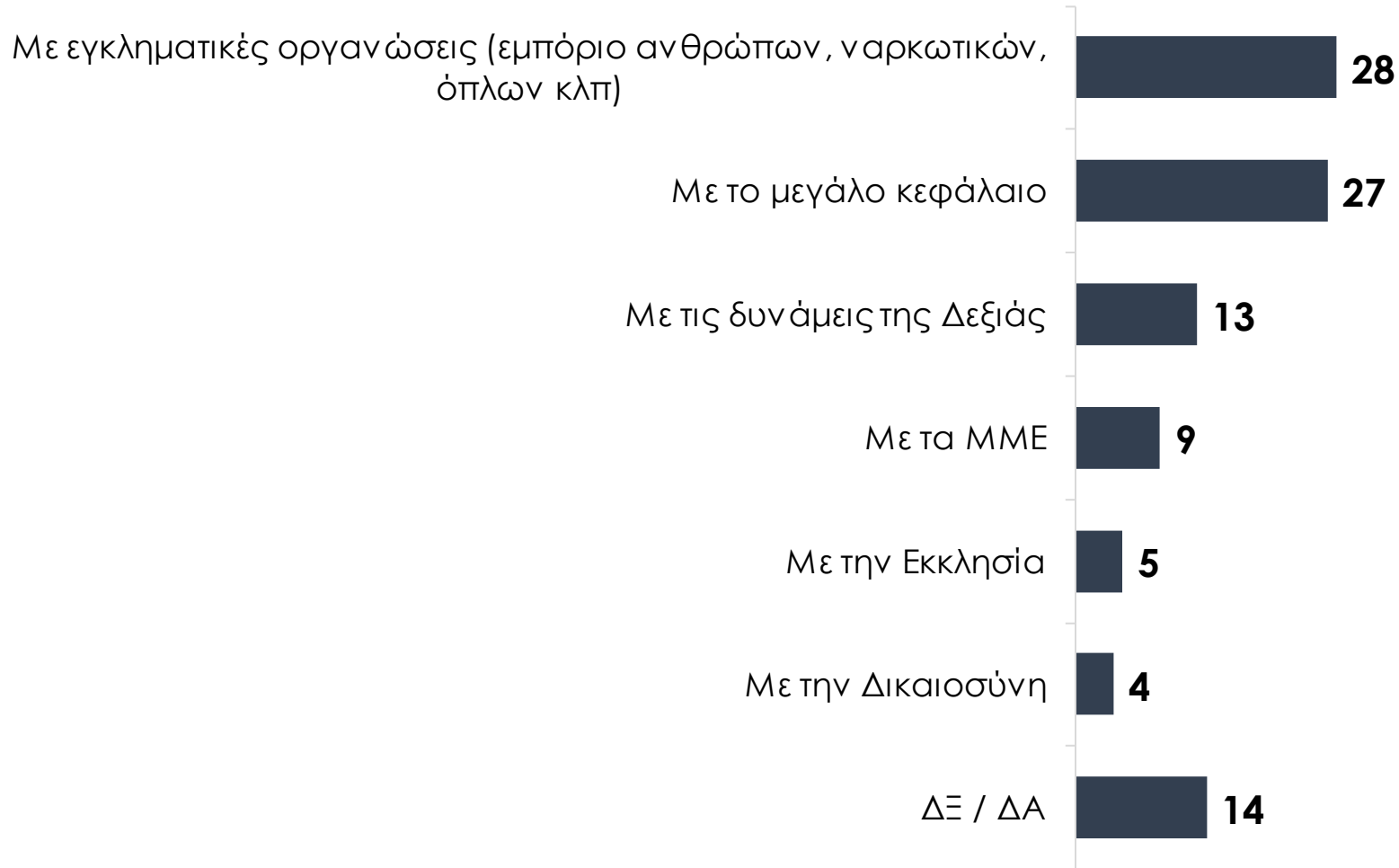
Οι ρήξεις θα πρέπει να αφορούν κυρίως στην Ευρώπη και σε άλλους υπερεθνικούς θεσμούς ή στο εσωτερικό της χώρας;  
Μεταξύ όσων απάντησαν ότι μπορούν να εφαρμοστούν οι ιδέες της Αριστεράς



Οι ρήξεις θα πρέπει να αφορούν κυρίως στην Ευρώπη και σε άλλους υπερεθνικούς θεσμούς ή στο εσωτερικό της χώρας;  
**Μεταξύ όσων απάντησαν ότι μπορούν να εφαρμοστούν οι ιδέες της Αριστεράς**

|   | Σύνολο     | ΗΛΙΚΙΑ |       |      | ΠΡΟΘΕΣΗ ΨΗΦΟΥ   |  |   |   |   |   |   |   |   |   | ΠΟΛΙΚΗ ΕΓΓΥΗΤΑ            |
|---|------------|--------|-------|------|---|--|---|---|---|---|---|---|---|---|---------------------------|
|   |            | 17-34  | 35-54 | 55 + |  |  |  |  |  |  |  |  |  |  | Αριστερά / Κεντροαριστερά |
| Κυρίως σε ευρωπαϊκούς και άλλους υπερεθνικούς θεσμούς | <b>41%</b> | 34%    | 43%   | 43%  | 42%   | 33%  | 39%   | 48%   | 43%   | 51%   | 50%   | 45%   | 44%   | 53%   | 41%                       |
| Κυρίως στο εσωτερικό της χώρας                        | <b>53%</b> | 60%    | 51%   | 51%  | 48%   | 64%  | 57%   | 46%   | 43%   | 46%   | 50%   | 50%   | 50%   | 42%   | 53%                       |
| ΔΞ / ΔΑ   | <b>6%</b>  | 6%     | 6%    | 7%   | 10%   | 3%   | 4%  | 5%  | 14%   | 3%  | 0%  | 5%  | 6%  | 5%  | 6%                        |











## Με ποιους από τους παρακάτω θα πρέπει να αντιπαρατεθεί με μεγαλύτερη ένταση η Αριστερά;



## Με ποιους από τους παρακάτω θα πρέπει να αντιπαρατεθεί με μεγαλύτερη ένταση η Αριστερά;

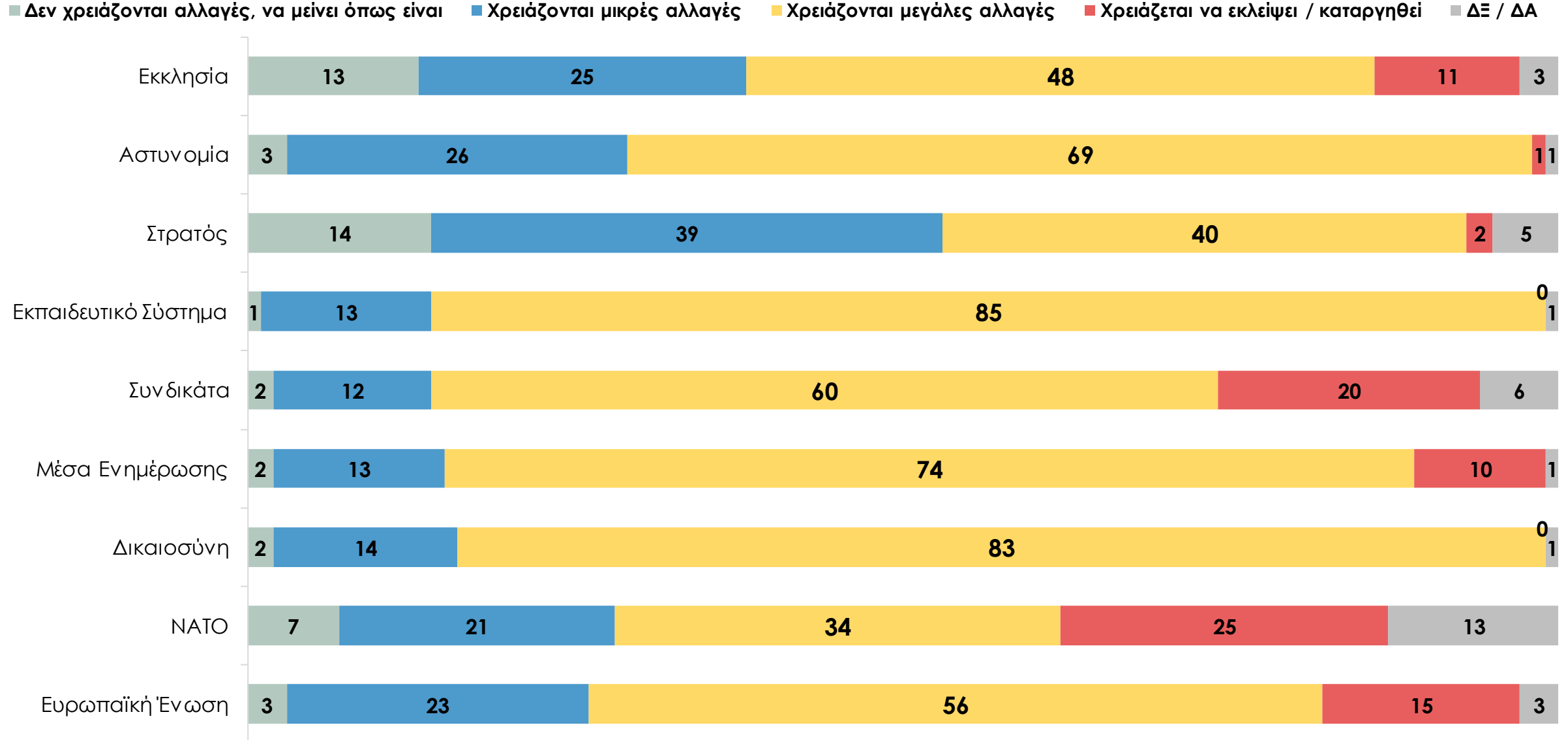
|                            | ΣΥΝΟΛΟ     | ΗΛΙΚΙΑ |       |      | ΕΠΑΓΓΕΛΜΑ         |                    |              |  |         |         |
|----------------------------|------------|--------|-------|------|-------------------|--------------------|--------------|--|---------|---------|
|                            |            | 17-34  | 35-54 | 55 + | ΜΙΣΘΩΤΟΣ ΔΗΜΟΣΙΟΥ | ΜΙΣΘΩΤΟΣ ΙΔΙΩΤΙΚΟΥ | ΣΥΝΤΑΞΙΟΥΧΟΣ | ΕΛΕΥΘ. ΕΠΑΓΓΕΛΜΑΤΙΑΣ/ ΑΥΤΟΑΠΑΣΧΟΛΟΥΜΕΝΟΣ | ΑΝΕΡΓΟΣ | ΟΙΚΙΑΚΑ |
| Με εγκληματικές οργανώσεις | <b>28%</b> | 21%    | 29%   | 30%  | 24%               | 27%                | 31%          | 30%                                      | 26%     | 36%     |
| Με το μεγάλο κεφάλαιο      | <b>27%</b> | 28%    | 26%   | 26%  | 34%               | 26%                | 25%          | 21%                                      | 29%     | 19%     |
| Με τις δυνάμεις της Δεξιάς | <b>13%</b> | 16%    | 11%   | 14%  | 12%               | 12%                | 15%          | 13%                                      | 15%     | 7%      |
| Με τα ΜΜΕ                  | <b>9%</b>  | 8%     | 10%   | 10%  | 14%               | 9%                 | 7%           | 9%                                       | 10%     | 12%     |
| Με την Εκκλησία            | <b>5%</b>  | 7%     | 6%    | 3%   | 4%                | 6%                 | 4%           | 5%                                       | 4%      | 7%      |
| Με την Δικαιοσύνη          | <b>4%</b>  | 5%     | 4%    | 4%   | 2%                | 4%                 | 3%           | 5%                                       | 10%     | 2%      |
| ΔΞ / ΔΑ                    | <b>14%</b> | 16%    | 14%   | 14%  | 11%               | 16%                | 14%          | 17%                                      | 7%      | 17%     |

## Με ποιους από τους παρακάτω θα πρέπει να αντιπαρατεθεί με μεγαλύτερη ένταση η Αριστερά;

|                            | ΣΥΝΟΛΟ     | ΠΡΟΘΕΣΗ ΨΗΦΟΥ   |   |   |   |   |   |   |   |   |   | ΠΟΛΙΤΙΚΗ ΕΓΓΥΗΤΗΤΑ          |
|----------------------------|------------|---|---|---|---|---|---|---|---|---|---|-----------------------------|
|                            |            |  |  |  |  |  |  |  |  |  |  | Αριστερά/<br>Κεντροαριστερά |
| Με εγκληματικές οργανώσεις | <b>28%</b> | 52%   | 3%  | 22%   | 8%  | 46%   | 28%   | 39%   | 26%   | 2%  | 5%  | 8%                          |
| Με το μεγάλο κεφάλαιο      | <b>27%</b> | 13%   | 21%   | 29%   | 64%   | 19%   | 29%   | 34%   | 29%   | 41%   | 51%   | 39%                         |
| Με τις δυνάμεις της Δεξιάς | <b>13%</b> | 5%  | 39%   | 21%   | 13%   | 4%  | 7%  | 0%  | 16%   | 35%   | 12%   | 27%                         |
| Μετα ΜΜΕ                   | <b>9%</b>  | 3%  | 24%   | 10%   | 7%  | 15%   | 15%   | 12%   | 10%   | 12%   | 17%   | 11%                         |
| Με την Εκκλησία            | <b>5%</b>  | 7%  | 4%  | 6%  | 0%  | 0%  | 3%  | 2%  | 10%   | 6%  | 5%  | 4%                          |
| Με την Δικαιοσύνη          | <b>4%</b>  | 1%  | 8%  | 5%  | 4%  | 0%  | 5%  | 3%  | 6%  | 4%  | 7%  | 6%                          |
| ΔΞ / ΔΑ                    | <b>14%</b> | 20%   | 1%  | 8%  | 5%  | 15%   | 12%   | 10%   | 3%  | 0%  | 2%  | 4%                          |












## Κατά τη γνώμη σας, χρειάζεται να γίνουν αλλαγές σε κάθε έναν από τους παρακάτω θεσμούς; Και αν ναι, μικρές ή μεγάλες;











Κατά τη γνώμη σας, χρειάζεται να γίνουν αλλαγές σε κάθε έναν από τους παρακάτω θεσμούς; Και αν ναι, μικρές ή μεγάλες;

## Εκκλησία

|   | Σύνολο     | ΗΛΙΚΙΑ |       |      | ΠΡΟΘΕΣΗ ΨΗΦΟΥ   |  |   |   |   |   |   |   |   |   | ΠΟΛΙΚΗ ΕΓΓΥΗΤΑ            |
|---|------------|--------|-------|------|---|--|---|---|---|---|---|---|---|---|---------------------------|
|   |            | 17-34  | 35-54 | 55 + |  |  |  |  |  |  |  |  |  |  | Αριστερά / Κεντροαριστερά |
| Δεν χρειάζονται αλλαγές, να μείνει όπως είναι | <b>13%</b> | 14%    | 15%   | 12%  | 16%   | 4%   | 8%  | 8%  | 38%   | 23%   | 37%   | 3%  | 4%  | 0%  | 5%                        |
| Χρειάζονται μικρές αλλαγές                    | <b>25%</b> | 23%    | 26%   | 24%  | 32%   | 10%  | 24%   | 9%  | 19%   | 46%   | 41%   | 42%   | 2%  | 7%  | 9%                        |
| Χρειάζονται μεγάλες αλλαγές                   | <b>48%</b> | 46%    | 45%   | 52%  | 43%   | 71%  | 60%   | 46%   | 23%   | 28%   | 20%   | 42%   | 57%   | 54%   | 62%                       |
| Χρειάζεται να εκλείψει / καταργηθεί           | <b>11%</b> | 14%    | 12%   | 8%   | 4%  | 14%  | 7%  | 28%   | 15%   | 1%  | 0%  | 13%   | 35%   | 34%   | 21%                       |
| ΔΞ / ΔΑ                                       | <b>3%</b>  | 3%     | 3%    | 4%   | 5%  | 1%   | 1%  | 10%   | 4%  | 2%  | 2%  | 0%  | 2%  | 5%  | 3%                        |








Κατά τη γνώμη σας, χρειάζεται να γίνουν αλλαγές σε κάθε έναν από τους παρακάτω θεσμούς; Και αν ναι, μικρές ή μεγάλες;

## Αστυνομία

|   | Σύνολο     | ΗΛΙΚΙΑ |       |      | ΠΡΟΘΕΣΗ ΨΗΦΟΥ   |  |   |   |   |   |   |   |   |   | ΠΟΛΙΚΗ ΕΓΓΥΗΤΑ            |
|---|------------|--------|-------|------|---|--|---|---|---|---|---|---|---|---|---------------------------|
|   |            | 17-34  | 35-54 | 55 + |  |  |  |  |  |  |  |  |  |  | Αριστερά / Κεντροαριστερά |
| Δεν χρειάζονται αλλαγές, να μείνει όπως είναι | <b>3%</b>  | 5%     | 3%    | 3%   | 5%  | 1%   | 3%  | 3%  | 19%   | 3%  | 7%  | 3%  | 2%  | 0%  | 1%                        |
| Χρειάζονται μικρές αλλαγές                    | <b>26%</b> | 22%    | 26%   | 26%  | 43%   | 10%  | 27%   | 3%  | 27%   | 30%   | 39%   | 19%   | 6%  | 2%  | 10%                       |
| Χρειάζονται μεγάλες αλλαγές                   | <b>69%</b> | 70%    | 68%   | 70%  | 51%   | 88%  | 69%   | 88%   | 54%   | 67%   | 51%   | 77%   | 92%   | 90%   | 85%                       |
| Χρειάζεται να εκλείψει / καταργηθεί           | <b>1%</b>  | 2%     | 1%    | 0%   | 0%  | 1%   | 0%  | 5%  | 0%  | 0%  | 0%  | 0%  | 0%  | 7%  | 2%                        |
| ΔΞ / ΔΑ                                       | <b>1%</b>  | 1%     | 1%    | 1%   | 0%  | 1%   | 1%  | 2%  | 0%  | 0%  | 3%  | 0%  | 0%  | 0%  | 1%                        |








Κατά τη γνώμη σας, χρειάζεται να γίνουν αλλαγές σε κάθε έναν από τους παρακάτω θεσμούς; Και αν ναι, μικρές ή μεγάλες;

## Στρατός

|   | Σύνολο     | ΗΛΙΚΙΑ |       |      | ΠΡΟΘΕΣΗ ΨΗΦΟΥ   |  |   |   |   |   |   |   |   |   | ΠΟΛΙΚΗ ΕΓΓΥΗΤΑ            |
|---|------------|--------|-------|------|---|--|---|---|---|---|---|---|---|---|---------------------------|
|   |            | 17-34  | 35-54 | 55 + |  |  |  |  |  |  |  |  |  |  | Αριστερά / Κεντροαριστερά |
| Δεν χρειάζονται αλλαγές, να μείνει όπως είναι | <b>14%</b> | 11%    | 14%   | 17%  | 26%   | 5%   | 15%   | 5%  | 31%   | 12%   | 25%   | 10%   | 6%  | 0%  | 7%                        |
| Χρειάζονται μικρές αλλαγές                    | <b>39%</b> | 38%    | 37%   | 40%  | 44%   | 39%  | 51%   | 23%   | 23%   | 38%   | 41%   | 52%   | 27%   | 17%   | 33%                       |
| Χρειάζονται μεγάλες αλλαγές                   | <b>40%</b> | 45%    | 43%   | 36%  | 25%   | 47%  | 30%   | 63%   | 42%   | 46%   | 29%   | 39%   | 59%   | 71%   | 50%                       |
| Χρειάζεται να εκλείψει / καταργηθεί           | <b>2%</b>  | 4%     | 2%    | 2%   | 1%  | 3%   | 1%  | 5%  | 0%  | 2%  | 0%  | 0%  | 2%  | 10%   | 4%                        |
| ΔΞ / ΔΑ                                       | <b>5%</b>  | 2%     | 4%    | 6%   | 5%  | 6%   | 3%  | 5%  | 4%  | 1%  | 5%  | 0%  | 6%  | 2%  | 6%                        |







Κατά τη γνώμη σας, χρειάζεται να γίνουν αλλαγές σε κάθε έναν από τους παρακάτω θεσμούς; Και αν ναι, μικρές ή μεγάλες;

## Εκπαιδευτικό Σύστημα

|   | Σύνολο     | ΗΛΙΚΙΑ |       |      | ΠΡΟΘΕΣΗ ΨΗΦΟΥ   |  |   |   |   |   |   |   |   |   | ΠΟΛΙΚΗ ΕΓΓΥΗΤΑ            |
|---|------------|--------|-------|------|---|--|---|---|---|---|---|---|---|---|---------------------------|
|   |            | 17-34  | 35-54 | 55 + |  |  |  |  |  |  |  |  |  |  | Αριστερά / Κεντροαριστερά |
| Δεν χρειάζονται αλλαγές, να μείνει όπως είναι | <b>1%</b>  | 2%     | 1%    | 1%   | 1%  | 1%   | 0%  | 2%  | 12%   | 0%  | 0%  | 3%  | 0%  | 0%  | 1%                        |
| Χρειάζονται μικρές αλλαγές                    | <b>13%</b> | 9%     | 11%   | 15%  | 14%   | 19%  | 11%   | 9%  | 12%   | 13%   | 8%  | 16%   | 22%   | 10%   | 13%                       |
| Χρειάζονται μεγάλες αλλαγές                   | <b>85%</b> | 88%    | 87%   | 83%  | 85%   | 79%  | 89%   | 88%   | 77%   | 86%   | 90%   | 77%   | 78%   | 90%   | 85%                       |
| Χρειάζεται να εκλείψει / καταργηθεί           | <b>0%</b>  | 0%     | 1%    | 0%   | 1%  | 0%   | 0%  | 1%  | 0%  | 1%  | 0%  | 3%  | 0%  | 0%  | 0%                        |
| ΔΞ / ΔΑ                                       | <b>1%</b>  | 1%     | 0%    | 1%   | 0%  | 1%   | 0%  | 0%  | 0%  | 0%  | 2%  | 0%  | 0%  | 0%  | 0%                        |







Κατά τη γνώμη σας, χρειάζεται να γίνουν αλλαγές σε κάθε έναν από τους παρακάτω θεσμούς; Και αν ναι, μικρές ή μεγάλες;

## Συνδικάτα

|   | Σύνολο     | ΗΛΙΚΙΑ |       |      | ΠΡΟΘΕΣΗ ΨΗΦΟΥ   |  |   |   |   |   |   |   |   |   | ΠΟΛΙΚΗ ΕΓΓΥΗΤΑ            |
|---|------------|--------|-------|------|---|--|---|---|---|---|---|---|---|---|---------------------------|
|   |            | 17-34  | 35-54 | 55 + |  |  |  |  |  |  |  |  |  |  | Αριστερά / Κεντροαριστερά |
| Δεν χρειάζονται αλλαγές, να μείνει όπως είναι | <b>2%</b>  | 2%     | 2%    | 1%   | 1%  | 3%   | 1%  | 8%  | 4%  | 2%  | 0%  | 3%  | 0%  | 0%  | 2%                        |
| Χρειάζονται μικρές αλλαγές                    | <b>12%</b> | 20%    | 10%   | 10%  | 6%  | 18%  | 14%   | 19%   | 15%   | 14%   | 12%   | 16%   | 16%   | 15%   | 16%                       |
| Χρειάζονται μεγάλες αλλαγές                   | <b>60%</b> | 49%    | 57%   | 68%  | 55%   | 69%  | 68%   | 65%   | 58%   | 52%   | 54%   | 65%   | 80%   | 80%   | 73%                       |
| Χρειάζεται να εκλείψει / καταργηθεί           | <b>20%</b> | 21%    | 24%   | 17%  | 33%   | 6%   | 9%  | 5%  | 15%   | 28%   | 25%   | 13%   | 0%  | 0%  | 4%                        |
| ΔΞ / ΔΑ                                       | <b>6%</b>  | 8%     | 6%    | 4%   | 4%  | 4%   | 8%  | 3%  | 8%  | 4%  | 8%  | 3%  | 4%  | 5%  | 4%                        |










Κατά τη γνώμη σας, χρειάζεται να γίνουν αλλαγές σε κάθε έναν από τους παρακάτω θεσμούς; Και αν ναι, μικρές ή μεγάλες;

## Μέσα Ενημέρωσης

|   | Σύνολο     | ΗΛΙΚΙΑ |       |      | ΠΡΟΘΕΣΗ ΨΗΦΟΥ   |  |   |   |   |   |   |   |   |   | ΠΟΛΙΚΗ ΕΓΓΥΗΤΑ            |
|---|------------|--------|-------|------|---|--|---|---|---|---|---|---|---|---|---------------------------|
|   |            | 17-34  | 35-54 | 55 + |  |  |  |  |  |  |  |  |  |  | Αριστερά / Κεντροαριστερά |
| Δεν χρειάζονται αλλαγές, να μείνει όπως είναι | <b>2%</b>  | 1%     | 2%    | 2%   | 4%  | 0%   | 1%  | 3%  | 0%  | 0%  | 0%  | 3%  | 0%  | 0%  | 1%                        |
| Χρειάζονται μικρές αλλαγές                    | <b>13%</b> | 12%    | 14%   | 14%  | 30%   | 3%   | 20%   | 4%  | 8%  | 4%  | 3%  | 10%   | 4%  | 2%  | 6%                        |
| Χρειάζονται μεγάλες αλλαγές                   | <b>74%</b> | 74%    | 71%   | 77%  | 64%   | 89%  | 74%   | 83%   | 58%   | 75%   | 78%   | 71%   | 92%   | 76%   | 86%                       |
| Χρειάζεται να εκλείψει / καταργηθεί           | <b>10%</b> | 12%    | 13%   | 6%   | 1%  | 8%   | 4%  | 10%   | 35%   | 21%   | 15%   | 16%   | 4%  | 20%   | 6%                        |
| ΔΞ / ΔΑ                                       | <b>1%</b>  | 1%     | 1%    | 2%   | 1%  | 0%   | 1%  | 1%  | 0%  | 0%  | 3%  | 0%  | 0%  | 2%  | 1%                        |

Κατά τη γνώμη σας, χρειάζεται να γίνουν αλλαγές σε κάθε έναν από τους παρακάτω θεσμούς; Και αν ναι, μικρές ή μεγάλες;









## Δικαιοσύνη

|   | Σύνολο     | ΗΛΙΚΙΑ |       |      | ΠΡΟΘΕΣΗ ΨΗΦΟΥ   |  |   |   |   |   |   |   |   |   | ΠΟΛΙΚΗ ΕΓΓΥΗΤΑ            |
|---|------------|--------|-------|------|---|--|---|---|---|---|---|---|---|---|---------------------------|
|   |            | 17-34  | 35-54 | 55 + |  |  |  |  |  |  |  |  |  |  | Αριστερά / Κεντροαριστερά |
| Δεν χρειάζονται αλλαγές, να μείνει όπως είναι | <b>2%</b>  | 3%     | 2%    | 2%   | 4%  | 0%   | 0%  | 2%  | 4%  | 0%  | 5%  | 3%  | 0%  | 0%  | 1%                        |
| Χρειάζονται μικρές αλλαγές                    | <b>14%</b> | 15%    | 14%   | 14%  | 26%   | 4%   | 21%   | 4%  | 0%  | 8%  | 17%   | 10%   | 12%   | 5%  | 8%                        |
| Χρειάζονται μεγάλες αλλαγές                   | <b>83%</b> | 79%    | 83%   | 84%  | 70%   | 96%  | 78%   | 91%   | 92%   | 92%   | 78%   | 87%   | 88%   | 93%   | 90%                       |
| Χρειάζεται να εκλείψει / καταργηθεί           | <b>0%</b>  | 1%     | 1%    | 0%   | 0%  | 0%   | 0%  | 3%  | 0%  | 0%  | 0%  | 0%  | 0%  | 2%  | 1%                        |
| ΔΞ / ΔΑ                                       | <b>1%</b>  | 2%     | 1%    | 1%   | 0%  | 1%   | 1%  | 0%  | 4%  | 0%  | 0%  | 0%  | 0%  | 0%  | 1%                        |













Κατά τη γνώμη σας, χρειάζεται να γίνουν αλλαγές σε κάθε έναν από τους παρακάτω θεσμούς; Και αν ναι, μικρές ή μεγάλες;

## NATO

|   | Σύνολο     | ΗΛΙΚΙΑ |       |      | ΠΡΟΘΕΣΗ ΨΗΦΟΥ   |  |   |   |   |   |   |   |   |   | ΠΟΛΙΚΗ ΕΓΓΥΗΤΑ            |
|---|------------|--------|-------|------|---|--|---|---|---|---|---|---|---|---|---------------------------|
|   |            | 17-34  | 35-54 | 55 + |  |  |  |  |  |  |  |  |  |  | Αριστερά / Κεντροαριστερά |
| Δεν χρειάζονται αλλαγές, να μείνει όπως είναι | <b>7%</b>  | 11%    | 7%    | 7%   | 14%   | 3%   | 8%  | 3%  | 19%   | 1%  | 12%   | 6%  | 4%  | 0%  | 3%                        |
| Χρειάζονται μικρές αλλαγές                    | <b>21%</b> | 26%    | 20%   | 19%  | 36%   | 13%  | 26%   | 3%  | 8%  | 12%   | 14%   | 19%   | 10%   | 7%  | 12%                       |
| Χρειάζονται μεγάλες αλλαγές                   | <b>34%</b> | 29%    | 34%   | 35%  | 32%   | 39%  | 44%   | 13%   | 27%   | 44%   | 31%   | 42%   | 45%   | 27%   | 34%                       |
| Χρειάζεται να εκλείψει / καταργηθεί           | <b>25%</b> | 23%    | 26%   | 24%  | 5%  | 30%  | 10%   | 71%   | 38%   | 36%   | 34%   | 23%   | 29%   | 59%   | 38%                       |
| ΔΞ / ΔΑ                                       | <b>13%</b> | 11%    | 13%   | 14%  | 13%   | 16%  | 11%   | 10%   | 8%  | 6%  | 10%   | 10%   | 12%   | 7%  | 13%                       |

Κατά τη γνώμη σας, χρειάζεται να γίνουν αλλαγές σε κάθε έναν από τους παρακάτω θεσμούς; Και αν ναι, μικρές ή μεγάλες;

## Ευρωπαϊκή Ένωση

|   | Σύνολο     | ΗΛΙΚΙΑ |       |      | ΠΡΟΘΕΣΗ ΨΗΦΟΥ   |  |   |   |   |   |   |   |   |   | ΠΟΛΙΚΗ ΕΓΓΥΗΤΑ            |
|---|------------|--------|-------|------|---|--|---|---|---|---|---|---|---|---|---------------------------|
|   |            | 17-34  | 35-54 | 55 + |  |  |  |  |  |  |  |  |  |  | Αριστερά / Κεντροαριστερά |
| Δεν χρειάζονται αλλαγές, να μείνει όπως είναι | <b>3%</b>  | 4%     | 3%    | 3%   | 8%  | 3%   | 2%  | 2%  | 0%  | 0%  | 0%  | 3%  | 0%  | 2%  | 2%                        |
| Χρειάζονται μικρές αλλαγές                    | <b>23%</b> | 24%    | 21%   | 23%  | 38%   | 16%  | 30%   | 4%  | 12%   | 9%  | 15%   | 23%   | 14%   | 2%  | 16%                       |
| Χρειάζονται μεγάλες αλλαγές                   | <b>56%</b> | 56%    | 54%   | 57%  | 51%   | 71%  | 61%   | 42%   | 42%   | 56%   | 53%   | 61%   | 82%   | 73%   | 64%                       |
| Χρειάζεται να εκλείψει / καταργηθεί           | <b>15%</b> | 13%    | 17%   | 15%  | 1%  | 9%   | 4%  | 47%   | 42%   | 32%   | 32%   | 13%   | 4%  | 22%   | 17%                       |
| ΔΞ / ΔΑ                                       | <b>3%</b>  | 3%     | 5%    | 2%   | 3%  | 1%   | 3%  | 5%  | 4%  | 3%  | 0%  | 0%  | 0%  | 0%  | 1%                        |



ΕΝΑ

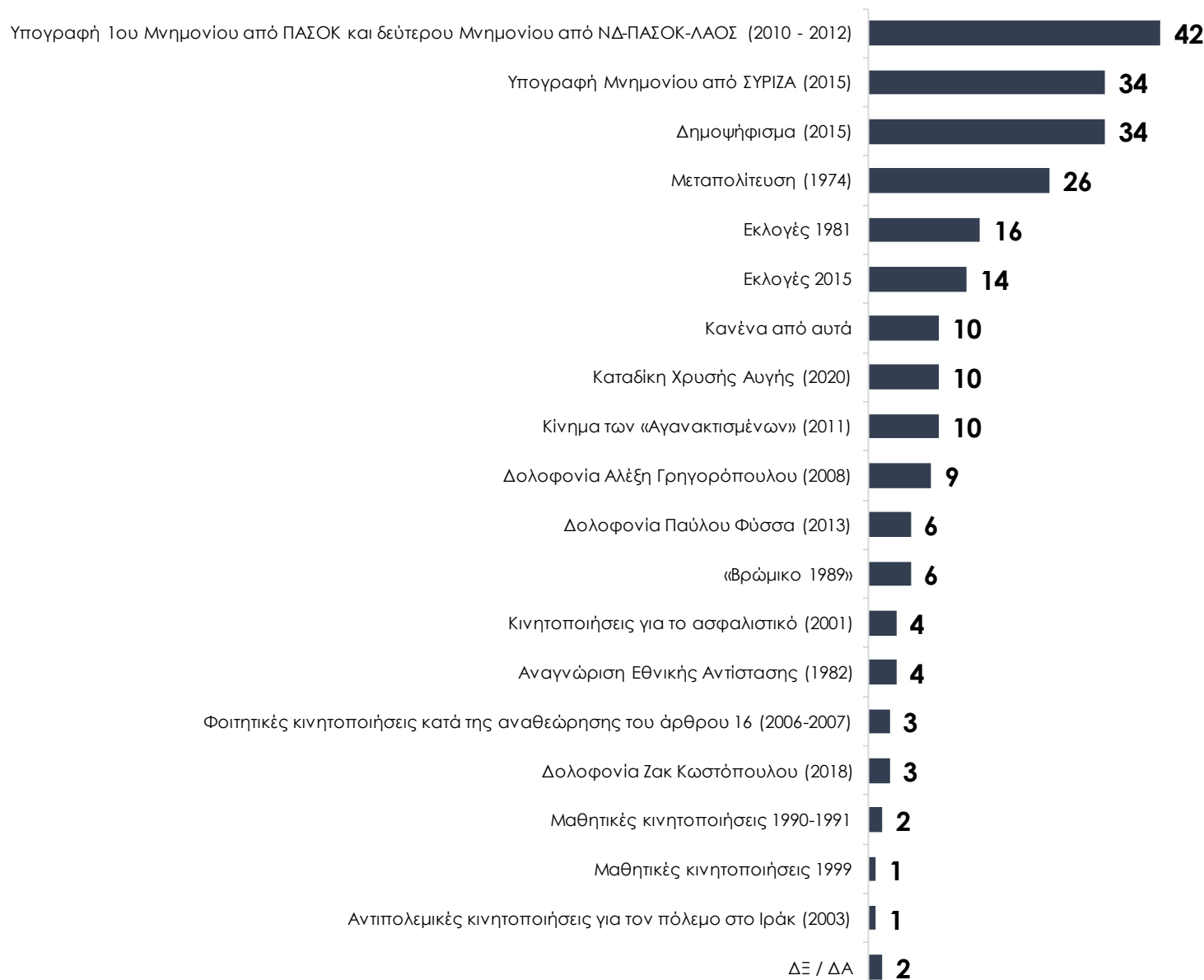
Ινστιτούτο  
Εναλλακτικών  
Πολιτικών

8.

**ΕΠΙΔΡΑΣΤΙΚΟΤΗΤΑ  
ΓΕΓΟΝΟΤΩΝ &  
ΑΝΤΙΛΗΨΕΙΣ ΣΕ ΣΧΕΣΗ  
ΜΕ ΤΟ ΑΡΙΣΤΕΡΟ  
ΚΙΝΗΜΑ**













## Ποια τρία από τα παρακάτω γεγονότα επέδρασαν περισσότερο στον τρόπο με τον οποίο βλέπετε τα πολιτικά πράγματα;

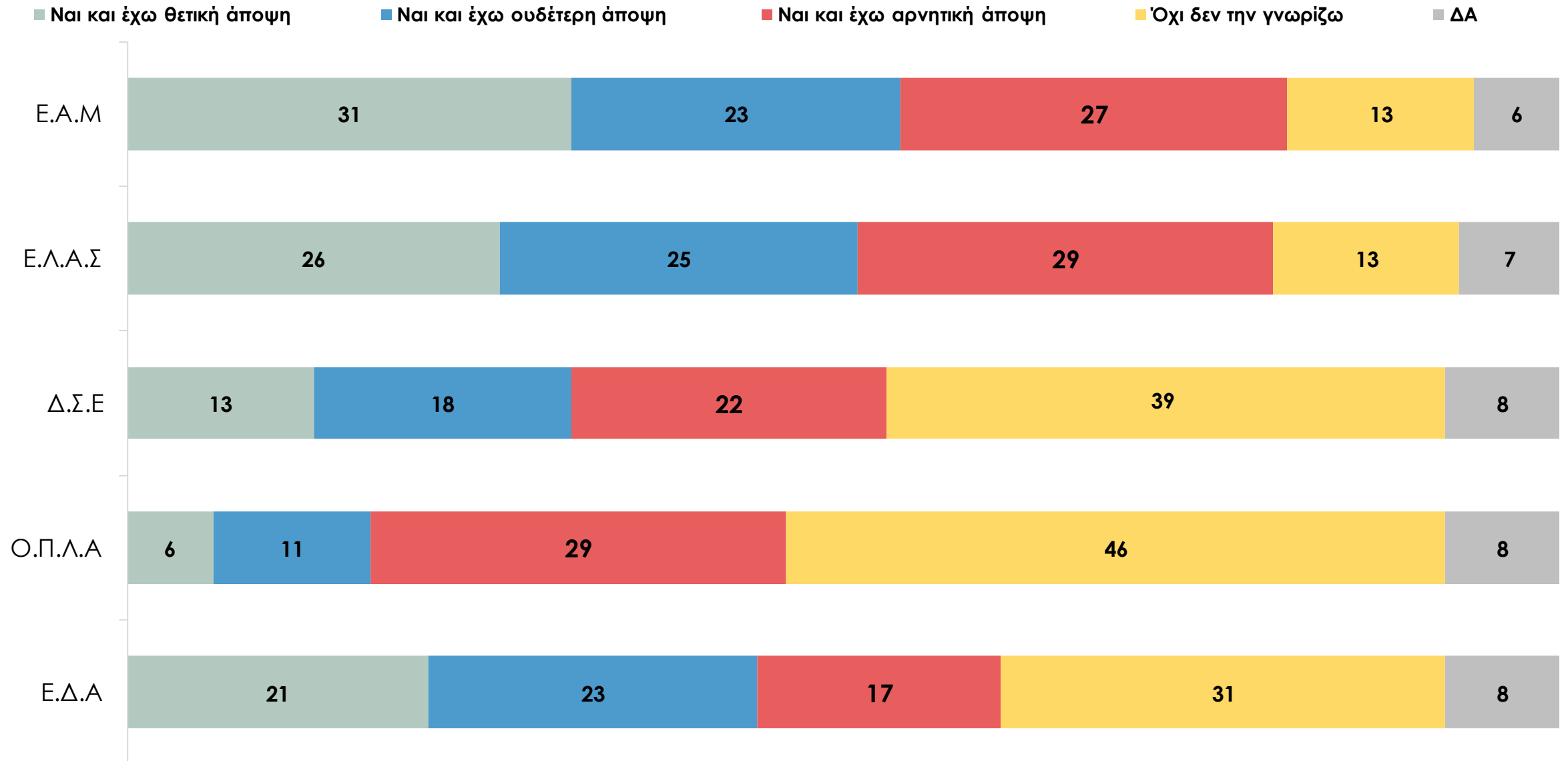


**Άθροισμα μεγαλύτερο του 100% λόγω δυνατότητας πολλαπλής επιλογής**

## Με ποιους από τους παρακάτω χαρακτηρισμούς ταυτίζεστε;










|  | Σύνολο     | ΗΛΙΚΙΑ |       |      | ΠΡΟΘΕΣΗ ΨΗΦΟΥ   |  |   |   |   |   |   |   |   |   | ΠΟΛΙΚΗ ΕΓΓΥΗΤΑ            |
|--|------------|--------|-------|------|---|--|---|---|---|---|---|---|---|---|---------------------------|
|  |            | 17-34  | 35-54 | 55 + |  |  |  |  |  |  |  |  |  |  | Αριστερά / Κεντροαριστερά |
| Υπογραφή 1ου Μνημονίου από ΠΑΣΟΚ και δεύτερου Μνημονίου από ΝΔ-ΠΑ      | <b>42%</b> | 42%    | 47%   | 38%  | 26%   | 54%  | 34%   | 47%   | 54%   | 59%   | 53%   | 61%   | 33%   | 59%   | 44%                       |
| Υπογραφή Μνημονίου από ΣΥΡΙΖΑ (2015)                                   | <b>34%</b> | 40%    | 35%   | 32%  | 43%   | 8%   | 33%   | 31%   | 38%   | 42%   | 37%   | 61%   | 10%   | 22%   | 22%                       |
| Δημοψήφισμα (2015)   | <b>34%</b> | 44%    | 39%   | 26%  | 44%   | 14%  | 32%   | 28%   | 19%   | 40%   | 36%   | 39%   | 24%   | 22%   | 23%                       |
| Μεταπολίτευση (1974)   | <b>26%</b> | 22%    | 16%   | 38%  | 33%   | 23%  | 31%   | 27%   | 19%   | 22%   | 22%   | 16%   | 33%   | 17%   | 26%                       |
| Εκλογές 1981   | <b>16%</b> | 9%     | 13%   | 22%  | 15%   | 23%  | 36%   | 12%   | 4%  | 9%  | 7%  | 13%   | 22%   | 7%  | 22%                       |
| Εκλογές 2015   | <b>14%</b> | 22%    | 12%   | 13%  | 22%   | 21%  | 9%  | 6%  | 12%   | 9%  | 8%  | 13%   | 14%   | 5%  | 12%                       |
| Κατάδικη Χρυσής Αυγής (2020)   | <b>10%</b> | 11%    | 9%    | 11%  | 11%   | 9%   | 9%  | 10%   | 27%   | 6%  | 5%  | 10%   | 16%   | 7%  | 10%                       |
| Κίνημα των «Αγανακτισμένων» (2011)                                     | <b>10%</b> | 11%    | 11%   | 9%   | 10%   | 14%  | 11%   | 10%   | 12%   | 10%   | 7%  | 10%   | 12%   | 17%   | 13%                       |
| Δολοφονία Αλέξη Γρηγορόπουλου (2008)                                   | <b>9%</b>  | 21%    | 11%   | 4%   | 2%  | 17%  | 8%  | 13%   | 8%  | 5%  | 2%  | 19%   | 25%   | 34%   | 17%                       |
| «Βρώμικο 1989»   | <b>6%</b>  | 4%     | 5%    | 8%   | 5%  | 9%   | 18%   | 4%  | 4%  | 2%  | 5%  | 3%  | 2%  | 7%  | 9%                        |
| Δολοφονία Παύλου Φύσσα (2013)  | <b>6%</b>  | 12%    | 6%    | 5%   | 2%  | 13%  | 4%  | 12%   | 4%  | 0%  | 0%  | 10%   | 18%   | 15%   | 13%                       |
| Κινητοποιήσεις για το ασφαλιστικό (2001)                               | <b>4%</b>  | 1%     | 5%    | 4%   | 4%  | 6%   | 4%  | 4%  | 4%  | 4%  | 0%  | 10%   | 0%  | 2%  | 4%                        |
| Αναγνώριση Εθνικής Αντίστασης (1982)                                   | <b>4%</b>  | 2%     | 3%    | 5%   | 1%  | 4%   | 8%  | 9%  | 8%  | 0%  | 7%  | 0%  | 10%   | 5%  | 6%                        |
| Φοιτητικές κινητοποιήσεις κατά της αναθεώρησης του άρθρου 16 (2006-20) | <b>3%</b>  | 4%     | 4%    | 2%   | 1%  | 5%   | 1%  | 8%  | 0%  | 1%  | 2%  | 0%  | 10%   | 15%   | 7%                        |
| Δολοφονία Ζακ Κωστόπουλου (2018)                                       | <b>3%</b>  | 4%     | 3%    | 2%   | 1%  | 6%   | 0%  | 3%  | 4%  | 0%  | 0%  | 10%   | 0%  | 15%   | 4%                        |
| Μαθητικές κινητοποιήσεις 1990-1991                                     | <b>2%</b>  | 0%     | 4%    | 1%   | 2%  | 4%   | 1%  | 6%  | 0%  | 1%  | 0%  | 0%  | 2%  | 5%  | 3%                        |
| Μαθητικές κινητοποιήσεις 1999  | <b>1%</b>  | 0%     | 3%    | 0%   | 0%  | 3%   | 1%  | 2%  | 0%  | 2%  | 0%  | 0%  | 0%  | 0%  | 2%                        |
| Αντιπολεμικές κινητοποιήσεις για τον πόλεμο στο Ιράκ (2003)            | <b>1%</b>  | 1%     | 2%    | 0%   | 0%  | 1%   | 1%  | 4%  | 0%  | 1%  | 2%  | 3%  | 4%  | 5%  | 2%                        |
| Κανένα από αυτά  | <b>10%</b> | 7%     | 13%   | 9%   | 10%   | 8%   | 7%  | 12%   | 8%  | 12%   | 20%   | 3%  | 8%  | 2%  | 8%                        |
| ΔΕ / ΔΑ  | <b>2%</b>  | 3%     | 2%    | 1%   | 2%  | 2%   | 1%  | 2%  | 0%  | 1%  | 2%  | 3%  | 2%  | 0%  | 1%                        |

# Γνωρίζετε τις παρακάτω οργανώσεις και πολιτικά κόμματα; Εφόσον τις γνωρίζετε τι άποψη έχετε για κάθε μια από αυτές;













Γνωρίζετε τις παρακάτω οργανώσεις και πολιτικά κόμματα; Εφόσον τις γνωρίζετε τι άποψη έχετε για κάθε μια από αυτές;

Ε.Α.Μ

|                            | Σύνολο     | ΗΛΙΚΙΑ |       |      | ΠΡΟΘΕΣΗ ΨΗΦΟΥ   |  |   |   |   |   |   |   |   |   | ΠΟΛΙΚΗ ΕΓΓΥΗΤΑ            |
|----------------------------|------------|--------|-------|------|---|--|---|---|---|---|---|---|---|---|---------------------------|
|                            |            | 17-34  | 35-54 | 55 + |  |  |  |  |  |  |  |  |  |  | Αριστερά / Κεντροαριστερά |
| Ναι και έχω θετική άποψη   | <b>31%</b> | 28%    | 26%   | 36%  | 11%   | 61%  | 33%   | 81%   | 4%  | 10%   | 24%   | 16%   | 90%   | 71%   | 67%                       |
| Ναι και έχω ουδέτερη άποψη | <b>23%</b> | 25%    | 22%   | 22%  | 24%   | 18%  | 37%   | 10%   | 19%   | 23%   | 19%   | 39%   | 4%  | 10%   | 15%                       |
| Ναι και έχω αρνητική άποψη | <b>27%</b> | 29%    | 28%   | 27%  | 45%   | 6%   | 16%   | 4%  | 46%   | 39%   | 44%   | 26%   | 2%  | 7%  | 6%                        |
| Όχι δεν την γνωρίζω        | <b>13%</b> | 11%    | 17%   | 11%  | 16%   | 11%  | 11%   | 2%  | 27%   | 15%   | 14%   | 13%   | 2%  | 10%   | 7%                        |
| Δεν Απαντώ                 | <b>6%</b>  | 7%     | 8%    | 5%   | 4%  | 4%   | 3%  | 4%  | 4%  | 12%   |   | 6%  | 2%  | 2%  | 6%                        |

# Γνωρίζετε τις παρακάτω οργανώσεις και πολιτικά κόμματα; Εφόσον τις γνωρίζετε τι άποψη έχετε για κάθε μια από αυτές;











## Ε.Λ.Α.Σ

|                            | Σύνολο     | ΗΛΙΚΙΑ |       |      | ΠΡΟΘΕΣΗ ΨΗΦΟΥ   |  |   |   |   |   |   |   |   |   | ΠΟΛΙΚΗ ΕΓΓΥΗΤΑ            |
|----------------------------|------------|--------|-------|------|---|--|---|---|---|---|---|---|---|---|---------------------------|
|                            |            | 17-34  | 35-54 | 55 + |  |  |  |  |  |  |  |  |  |  | Αριστερά / Κεντροαριστερά |
| Ναι και έχω θετική άποψη   | <b>26%</b> | 24%    | 24%   | 29%  | 9%  | 47%  | 29%   | 69%   | 15%   | 12%   | 24%   | 13%   | 78%   | 59%   | 54%                       |
| Ναι και έχω ουδέτερη άποψη | <b>25%</b> | 25%    | 25%   | 24%  | 25%   | 23%  | 35%   | 13%   | 12%   | 28%   | 15%   | 39%   | 14%   | 7%  | 18%                       |
| Ναι και έχω αρνητική άποψη | <b>29%</b> | 36%    | 26%   | 29%  | 44%   | 14%  | 21%   | 8%  | 58%   | 33%   | 44%   | 32%   | 4%  | 20%   | 13%                       |
| Όχι δεν την γνωρίζω        | <b>13%</b> | 8%     | 17%   | 12%  | 17%   | 11%  | 10%   | 5%  | 12%   | 13%   | 17%   | 10%   | 4%  | 12%   | 9%                        |
| Δεν Απαντώ                 | <b>7%</b>  | 8%     | 8%    | 5%   | 4%  | 6%   | 5%  | 6%  | 4%  | 13%   | 0%  | 6%  | 0%  | 2%  | 6%                        |













# Γνωρίζετε τις παρακάτω οργανώσεις και πολιτικά κόμματα; Εφόσον τις γνωρίζετε τι άποψη έχετε για κάθε μια από αυτές;

Δ.Σ.Ε

|                            | Σύνολο     | ΗΛΙΚΙΑ |       |      | ΠΡΟΘΕΣΗ ΨΗΦΟΥ   |  |   |   |   |   |   |   |   |   | ΠΟΛΙΚΗ ΕΓΓΥΗΤΑ            |
|----------------------------|------------|--------|-------|------|---|--|---|---|---|---|---|---|---|---|---------------------------|
|                            |            | 17-34  | 35-54 | 55 + |  |  |  |  |  |  |  |  |  |  | Αριστερά / Κεντροαριστερά |
| Ναι και έχω θετική άποψη   | <b>13%</b> | 10%    | 12%   | 15%  | 8%  | 14%  | 8%  | 52%   | 8%  | 10%   | 8%  | 3%  | 25%   | 27%   | 23%                       |
| Ναι και έχω ουδέτερη άποψη | <b>18%</b> | 17%    | 16%   | 20%  | 15%   | 19%  | 28%   | 13%   | 15%   | 16%   | 12%   | 19%   | 39%   | 7%  | 25%                       |
| Ναι και έχω αρνητική άποψη | <b>22%</b> | 26%    | 19%   | 24%  | 30%   | 20%  | 25%   | 9%  | 46%   | 16%   | 36%   | 10%   | 4%  | 15%   | 14%                       |
| Όχι δεν την γνωρίζω        | <b>39%</b> | 38%    | 45%   | 33%  | 41%   | 37%  | 34%   | 20%   | 27%   | 43%   | 41%   | 58%   | 27%   | 46%   | 30%                       |
| Δεν Απαντώ                 | <b>8%</b>  | 9%     | 9%    | 8%   | 5%  | 9%   | 4%  | 7%  | 4%  | 13%   | 3%  | 10%   | 4%  | 5%  | 8%                        |











Γνωρίζετε τις παρακάτω οργανώσεις και πολιτικά κόμματα; Εφόσον τις γνωρίζετε τι άποψη έχετε για κάθε μια από αυτές;

Ο.Π.Λ.Α

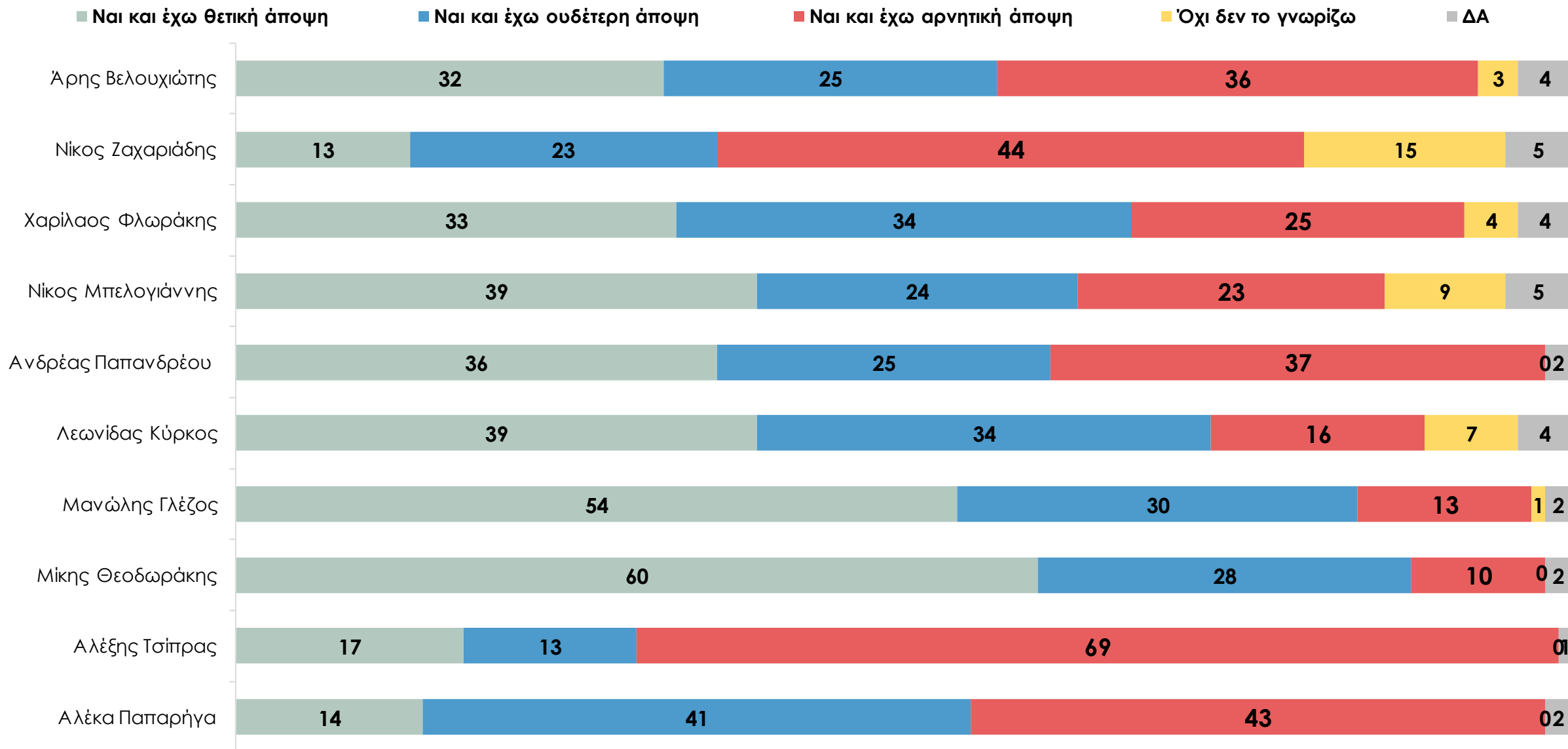
|                            | Σύνολο     | ΗΛΙΚΙΑ |       |      | ΠΡΟΘΕΣΗ ΨΗΦΟΥ   |  |   |   |   |   |   |   |   |   | ΠΟΛΙΚΗ ΕΓΓΥΗΤΑ            |
|----------------------------|------------|--------|-------|------|---|--|---|---|---|---|---|---|---|---|---------------------------|
|                            |            | 17-34  | 35-54 | 55 + |  |  |  |  |  |  |  |  |  |  | Αριστερά / Κεντροαριστερά |
| Ναι και έχω θετική άποψη   | <b>6%</b>  | 7%     | 7%    | 6%   | 2%  | 6%   | 2%  | 39%   |   | 3%  | 2%  | 3%  | 20%   | 20%   | 16%                       |
| Ναι και έχω ουδέτερη άποψη | <b>11%</b> | 8%     | 10%   | 13%  | 8%  | 16%  | 15%   | 13%   | 8%  | 14%   | 7%  | 10%   | 12%   | 7%  | 14%                       |
| Ναι και έχω αρνητική άποψη | <b>29%</b> | 27%    | 25%   | 33%  | 40%   | 17%  | 27%   | 14%   | 50%   | 25%   | 29%   | 19%   | 24%   | 12%   | 22%                       |
| Όχι δεν την γνωρίζω        | <b>46%</b> | 51%    | 50%   | 39%  | 44%   | 49%  | 51%   | 26%   | 38%   | 45%   | 58%   | 65%   | 39%   | 51%   | 39%                       |
| Δεν Απαντώ                 | <b>8%</b>  | 8%     | 9%    | 8%   | 6%  | 12%  | 4%  | 8%  | 4%  | 12%   | 5%  | 3%  | 6%  | 10%   | 8%                        |

# Γνωρίζετε τις παρακάτω οργανώσεις και πολιτικά κόμματα; Εφόσον τις γνωρίζετε τι άποψη έχετε για κάθε μια από αυτές;

## Ε.Δ.Α











|                            | Σύνολο     | ΗΛΙΚΙΑ |       |      | ΠΡΟΘΕΣΗ ΨΗΦΟΥ   |  |   |   |   |   |   |   |   |   | ΠΟΛΙΚΗ ΕΓΓΥΗΤΑ            |
|----------------------------|------------|--------|-------|------|---|--|---|---|---|---|---|---|---|---|---------------------------|
|                            |            | 17-34  | 35-54 | 55 + |  |  |  |  |  |  |  |  |  |  | Αριστερά / Κεντροαριστερά |
| Ναι και έχω θετική άποψη   | <b>21%</b> | 16%    | 14%   | 30%  | 11%   | 38%  | 28%   | 50%   | 4%  | 5%  | 10%   | 13%   | 69%   | 41%   | 46%                       |
| Ναι και έχω ουδέτερη άποψη | <b>23%</b> | 17%    | 20%   | 28%  | 27%   | 18%  | 28%   | 22%   | 23%   | 23%   | 24%   | 26%   | 6%  | 17%   | 17%                       |
| Ναι και έχω αρνητική άποψη | <b>17%</b> | 19%    | 15%   | 16%  | 23%   | 8%   | 9%  | 8%  | 38%   | 22%   | 22%   | 13%   | 6%  | 2%  | 6%                        |
| Όχι δεν την γνωρίζω        | <b>31%</b> | 40%    | 41%   | 19%  | 33%   | 25%  | 30%   | 13%   | 31%   | 36%   | 42%   | 39%   | 14%   | 37%   | 22%                       |
| Δεν Απαντώ                 | <b>8%</b>  | 7%     | 10%   | 7%   | 5%  | 11%  | 4%  | 7%  | 4%  | 14%   | 2%  | 10%   | 6%  | 2%  | 8%                        |

Γνωρίζετε τα παρακάτω πρόσωπα, και αν ναι, τι άποψη έχετε για κάθε ένα από αυτά;













Γνωρίζετε τα παρακάτω πρόσωπα, και αν ναι, τι άποψη έχετε για κάθε ένα από αυτά;

**Άρης Βελουχιώτης**

|                            | Σύνολο     | ΗΛΙΚΙΑ |       |      | ΠΡΟΘΕΣΗ ΨΗΦΟΥ   |  |   |   |   |   |   |   |   |   | ΠΟΛΙΚΗ ΕΓΓΥΗΤΑ            |
|----------------------------|------------|--------|-------|------|---|--|---|---|---|---|---|---|---|---|---------------------------|
|                            |            | 17-34  | 35-54 | 55 + |  |  |  |  |  |  |  |  |  |  | Αριστερά / Κεντροαριστερά |
| Ναι και έχω θετική άποψη   | <b>32%</b> | 30%    | 28%   | 35%  | 9%  | 71%  | 38%   | 77%   | 12%   | 8%  | 15%   | 42%   | 75%   | 76%   | 66%                       |
| Ναι και έχω ουδέτερη άποψη | <b>25%</b> | 20%    | 28%   | 24%  | 22%   | 21%  | 35%   | 13%   | 4%  | 27%   | 32%   | 26%   | 18%   | 17%   | 23%                       |
| Ναι και έχω αρνητική άποψη | <b>36%</b> | 39%    | 36%   | 36%  | 63%   | 3%   | 19%   | 8%  | 81%   | 56%   | 47%   | 19%   | 4%  | 5%  | 6%                        |
| Όχι δεν την γνωρίζω        | <b>3%</b>  | 6%     | 4%    | 2%   | 3%  | 3%   | 4%  | 1%  | 4%  | 4%  | 2%  | 13%   | 2%  | 0%  | 1%                        |
| Δεν Απαντώ                 | <b>4%</b>  | 5%     | 4%    | 3%   | 2%  | 3%   | 4%  | 2%  | 0%  | 5%  | 3%  | 0%  | 2%  | 2%  | 3%                        |











Γνωρίζετε τα παρακάτω πρόσωπα, και αν ναι, τι άποψη έχετε για κάθε ένα από αυτά;

**Νίκος Ζαχαριάδης**

|                            | Σύνολο     | ΗΛΙΚΙΑ |       |      | ΠΡΟΘΕΣΗ ΨΗΦΟΥ   |  |   |   |   |   |   |   |   |   | ΠΟΛΙΚΗ ΕΓΓΥΗΤΑ            |
|----------------------------|------------|--------|-------|------|---|--|---|---|---|---|---|---|---|---|---------------------------|
|                            |            | 17-34  | 35-54 | 55 + |  |  |  |  |  |  |  |  |  |  | Αριστερά / Κεντροαριστερά |
| Ναι και έχω θετική άποψη   | <b>13%</b> | 9%     | 12%   | 15%  | 2%  | 29%  | 13%   | 51%   |   | 6%  | 3%  | 10%   | 18%   | 32%   | 29%                       |
| Ναι και έχω ουδέτερη άποψη | <b>23%</b> | 21%    | 24%   | 24%  | 19%   | 31%  | 33%   | 20%   | 12%   | 21%   | 12%   | 23%   | 43%   | 27%   | 31%                       |
| Ναι και έχω αρνητική άποψη | <b>44%</b> | 38%    | 39%   | 51%  | 61%   | 26%  | 39%   | 20%   | 69%   | 47%   | 63%   | 32%   | 33%   | 17%   | 27%                       |
| Όχι δεν την γνωρίζω        | <b>15%</b> | 27%    | 19%   | 6%   | 15%   | 9%   | 11%   | 6%  | 15%   | 21%   | 20%   | 32%   | 6%  | 22%   | 9%                        |
| Δεν Απαντώ                 | <b>5%</b>  | 5%     | 5%    | 4%   | 4%  | 5%   | 3%  | 3%  | 4%  | 5%  | 2%  | 3%  | 0%  | 2%  | 4%                        |











Γνωρίζετε τα παρακάτω πρόσωπα, και αν ναι, τι άποψη έχετε για κάθε ένα από αυτά;

## Χαρίλαος Φλωράκης

|                            | Σύνολο     | ΗΛΙΚΙΑ |       |      | ΠΡΟΘΕΣΗ ΨΗΦΟΥ   |  |   |   |   |   |   |   |   |   | ΠΟΛΙΚΗ ΕΓΓΥΗΤΑ            |
|----------------------------|------------|--------|-------|------|---|--|---|---|---|---|---|---|---|---|---------------------------|
|                            |            | 17-34  | 35-54 | 55 + |  |  |  |  |  |  |  |  |  |  | Αριστερά / Κεντροαριστερά |
| Ναι και έχω θετική άποψη   | <b>33%</b> | 25%    | 29%   | 39%  | 32%   | 46%  | 35%   | 63%   | 8%  | 16%   | 19%   | 32%   | 63%   | 37%   | 49%                       |
| Ναι και έχω ουδέτερη άποψη | <b>34%</b> | 30%    | 37%   | 34%  | 36%   | 39%  | 39%   | 22%   | 19%   | 32%   | 31%   | 26%   | 29%   | 41%   | 33%                       |
| Ναι και έχω αρνητική άποψη | <b>25%</b> | 22%    | 26%   | 24%  | 27%   | 13%  | 20%   | 9%  | 65%   | 41%   | 37%   | 26%   | 6%  | 7%  | 11%                       |
| Όχι δεν την γνωρίζω        | <b>4%</b>  | 18%    | 3%    | 0%   | 3%  | 1%   | 1%  | 3%  | 8%  | 3%  | 12%   | 13%   | 2%  | 12%   | 3%                        |
| Δεν Απαντώ                 | <b>4%</b>  | 5%     | 5%    | 2%   | 2%  | 2%   | 4%  | 3%  | 0%  | 7%  | 2%  | 3%  | 0%  | 2%  | 4%                        |

Γνωρίζετε τα παρακάτω πρόσωπα, και αν ναι, τι άποψη έχετε για κάθε ένα από αυτά;











## Νίκος Μπελογιάννης

|                            | Σύνολο     | ΗΛΙΚΙΑ |       |      | ΠΡΟΘΕΣΗ ΨΗΦΟΥ   |  |   |   |   |   |   |   |   |   | ΠΟΛΙΚΗ ΕΓΓΥΗΤΑ            |
|----------------------------|------------|--------|-------|------|---|--|---|---|---|---|---|---|---|---|---------------------------|
|                            |            | 17-34  | 35-54 | 55 + |  |  |  |  |  |  |  |  |  |  | Αριστερά / Κεντροαριστερά |
| Ναι και έχω θετική άποψη   | <b>39%</b> | 35%    | 34%   | 45%  | 19%   | 77%  | 54%   | 85%   | 8%  | 14%   | 14%   | 42%   | 88%   | 78%   | 76%                       |
| Ναι και έχω ουδέτερη άποψη | <b>24%</b> | 20%    | 24%   | 26%  | 33%   | 15%  | 26%   | 6%  | 12%   | 33%   | 22%   | 19%   | 12%   | 10%   | 14%                       |
| Ναι και έχω αρνητική άποψη | <b>23%</b> | 24%    | 25%   | 21%  | 35%   | 4%   | 10%   | 3%  | 62%   | 35%   | 42%   | 13%   | 0%  | 5%  | 3%                        |
| Όχι δεν την γνωρίζω        | <b>9%</b>  | 17%    | 11%   | 4%   | 10%   | 3%   | 6%  | 5%  | 12%   | 10%   | 19%   | 23%   | 0%  | 5%  | 4%                        |
| Δεν Απαντώ                 | <b>5%</b>  | 4%     | 6%    | 3%   | 4%  | 1%   | 4%  | 2%  | 8%  | 7%  | 3%  | 3%  | 0%  | 2%  | 3%                        |













Γνωρίζετε τα παρακάτω πρόσωπα, και αν ναι, τι άποψη έχετε για κάθε ένα από αυτά;

## Ανδρέας Παπανδρέου

|                            | Σύνολο     | ΗΛΙΚΙΑ |       |      | ΠΡΟΘΕΣΗ ΨΗΦΟΥ   |  |   |   |   |   |   |   |   |   | ΠΟΛΙΚΗ ΕΓΓΥΗΤΑ            |
|----------------------------|------------|--------|-------|------|---|--|---|---|---|---|---|---|---|---|---------------------------|
|                            |            | 17-34  | 35-54 | 55 + |  |  |  |  |  |  |  |  |  |  | Αριστερά / Κεντροαριστερά |
| Ναι και έχω θετική άποψη   | <b>36%</b> | 33%    | 33%   | 40%  | 20%   | 66%  | 79%   | 31%   | 15%   | 32%   | 25%   | 39%   | 43%   | 34%   | 54%                       |
| Ναι και έχω ουδέτερη άποψη | <b>25%</b> | 29%    | 24%   | 24%  | 25%   | 23%  | 11%   | 27%   | 15%   | 28%   | 24%   | 29%   | 41%   | 37%   | 25%                       |
| Ναι και έχω αρνητική άποψη | <b>37%</b> | 36%    | 41%   | 34%  | 54%   | 11%  | 9%  | 40%   | 62%   | 38%   | 51%   | 32%   | 16%   | 27%   | 19%                       |
| Όχι δεν την γνωρίζω        | <b>0%</b>  | 0%     | 1%    | 0%   | 0%  | 0%   | 0%  | 0%  | 4%  | 1%  | 0%  | 0%  | 0%  | 0%  | 0%                        |
| Δεν Απαντώ                 | <b>2%</b>  | 2%     | 2%    | 2%   | 1%  | 1%   | 1%  | 2%  | 4%  | 1%  | 0%  | 0%  | 0%  | 2%  | 2%                        |











Γνωρίζετε τα παρακάτω πρόσωπα, και αν ναι, τι άποψη έχετε για κάθε ένα από αυτά;

## Λεωνίδας Κύρκος

|                            | Σύνολο     | ΗΛΙΚΙΑ |       |      | ΠΡΟΘΕΣΗ ΨΗΦΟΥ   |  |   |   |   |   |   |   |   |   | ΠΟΛΙΚΗ ΕΓΓΥΗΤΑ            |
|----------------------------|------------|--------|-------|------|---|--|---|---|---|---|---|---|---|---|---------------------------|
|                            |            | 17-34  | 35-54 | 55 + |  |  |  |  |  |  |  |  |  |  | Αριστερά / Κεντροαριστερά |
| Ναι και έχω θετική άποψη   | <b>39%</b> | 20%    | 30%   | 55%  | 51%   | 52%  | 52%   | 20%   | 8%  | 19%   | 22%   | 32%   | 61%   | 34%   | 46%                       |
| Ναι και έχω ουδέτερη άποψη | <b>34%</b> | 28%    | 41%   | 30%  | 32%   | 36%  | 29%   | 28%   | 42%   | 44%   | 37%   | 19%   | 27%   | 37%   | 31%                       |
| Ναι και έχω αρνητική άποψη | <b>16%</b> | 17%    | 20%   | 12%  | 11%   | 6%   | 11%   | 41%   | 38%   | 24%   | 31%   | 23%   | 4%  | 15%   | 14%                       |
| Όχι δεν την γνωρίζω        | <b>7%</b>  | 29%    | 5%    | 0%   | 5%  | 5%   | 4%  | 8%  | 12%   | 7%  | 8%  | 19%   | 8%  | 12%   | 6%                        |
| Δεν Απαντώ                 | <b>4%</b>  | 6%     | 4%    | 2%   | 2%  | 2%   | 4%  | 3%  | 0%  | 6%  | 2%  | 6%  |   | 2%  | 4%                        |











Γνωρίζετε τα παρακάτω πρόσωπα, και αν ναι, τι άποψη έχετε για κάθε ένα από αυτά;

## Μανώλης Γλέζος

|                            | Σύνολο     | ΗΛΙΚΙΑ |       |      | ΠΡΟΘΕΣΗ ΨΗΦΟΥ   |  |   |   |   |   |   |   |   |   | ΠΟΛΙΚΗ ΕΓΓΥΗΤΑ            |
|----------------------------|------------|--------|-------|------|---|--|---|---|---|---|---|---|---|---|---------------------------|
|                            |            | 17-34  | 35-54 | 55 + |  |  |  |  |  |  |  |  |  |  | Αριστερά / Κεντροαριστερά |
| Ναι και έχω θετική άποψη   | <b>54%</b> | 56%    | 51%   | 56%  | 43%   | 86%  | 65%   | 67%   | 4%  | 39%   | 44%   | 52%   | 92%   | 80%   | 77%                       |
| Ναι και έχω ουδέτερη άποψη | <b>30%</b> | 27%    | 30%   | 31%  | 38%   | 13%  | 26%   | 26%   | 50%   | 31%   | 37%   | 32%   | 8%  | 15%   | 19%                       |
| Ναι και έχω αρνητική άποψη | <b>13%</b> | 12%    | 16%   | 11%  | 16%   | 1%   | 6%  | 5%  | 38%   | 26%   | 17%   | 10%   | 0%  | 2%  | 2%                        |
| Όχι δεν την γνωρίζω        | <b>1%</b>  | 3%     | 2%    | 0%   | 1%  | 0%   | 1%  | 1%  | 8%  | 1%  | 0%  | 0%  | 0%  | 0%  | 0%                        |
| Δεν Απαντώ                 | <b>2%</b>  | 2%     | 2%    | 2%   | 1%  | 0%   | 1%  | 1%  | 0%  | 3%  | 2%  | 6%  | 0%  | 2%  | 1%                        |











Γνωρίζετε τα παρακάτω πρόσωπα, και αν ναι, τι άποψη έχετε για κάθε ένα από αυτά;

**Μίκης Θεοδωράκης**

|                            | Σύνολο     | ΗΛΙΚΙΑ |       |      | ΠΡΟΘΕΣΗ ΨΗΦΟΥ   |  |   |   |   |   |   |   |   |   | ΠΟΛΙΚΗ ΕΓΓΥΗΤΑ            |
|----------------------------|------------|--------|-------|------|---|--|---|---|---|---|---|---|---|---|---------------------------|
|                            |            | 17-34  | 35-54 | 55 + |  |  |  |  |  |  |  |  |  |  | Αριστερά / Κεντροαριστερά |
| Ναι και έχω θετική άποψη   | <b>60%</b> | 60%    | 59%   | 62%  | 72%   | 44%  | 64%   | 63%   | 35%   | 59%   | 73%   | 74%   | 57%   | 51%   | 54%                       |
| Ναι και έχω ουδέτερη άποψη | <b>28%</b> | 28%    | 27%   | 28%  | 22%   | 40%  | 22%   | 26%   | 62%   | 28%   | 20%   | 13%   | 29%   | 37%   | 31%                       |
| Ναι και έχω αρνητική άποψη | <b>10%</b> | 9%     | 11%   | 9%   | 5%  | 15%  | 12%   | 9%  | 4%  | 9%  | 7%  | 10%   | 14%   | 12%   | 13%                       |
| Όχι δεν την γνωρίζω        | <b>0%</b>  | 0%     | 0%    | 0%   | 0%  | 0%   | 1%  | 0%  | 0%  | 0%  | 0%  | 0%  | 0%  | 0%  | 0%                        |
| Δεν Απαντώ                 | <b>2%</b>  | 2%     | 3%    | 1%   | 1%  | 1%   | 1%  | 2%  | 0%  | 4%  | 0%  | 3%  | 0%  | 0%  | 2%                        |











Γνωρίζετε τα παρακάτω πρόσωπα, και αν ναι, τι άποψη έχετε για κάθε ένα από αυτά;

## Αλέξης Τσίπρας

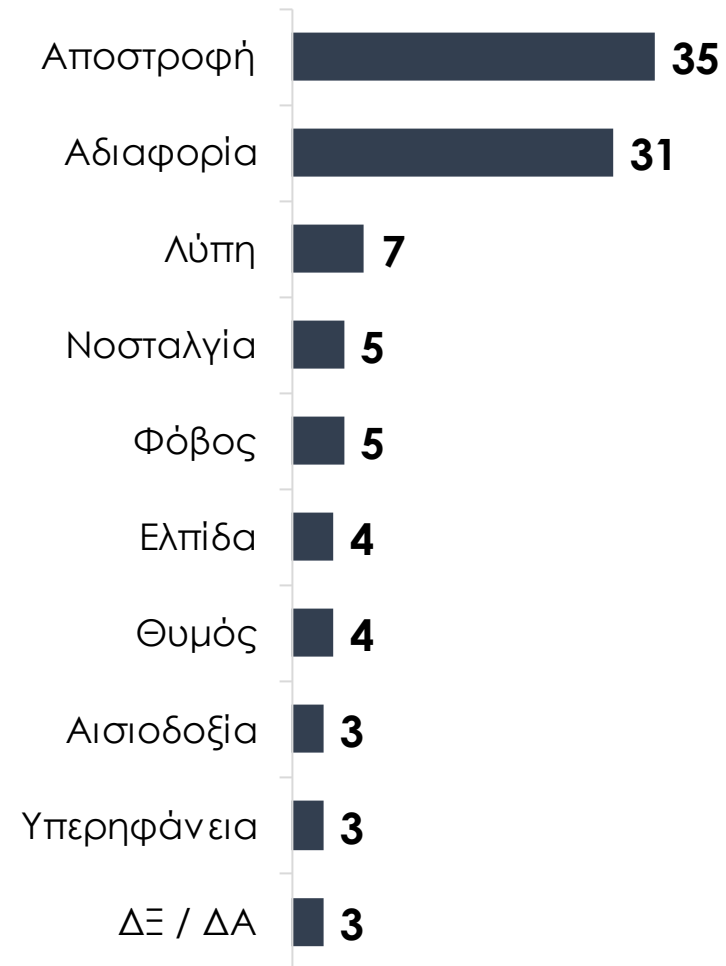
|                            | Σύνολο     | ΗΛΙΚΙΑ |       |      | ΠΡΟΘΕΣΗ ΨΗΦΟΥ   |  |   |   |   |   |   |   |   |   | ΠΟΛΙΚΗ ΕΓΓΥΗΤΑ            |
|----------------------------|------------|--------|-------|------|---|--|---|---|---|---|---|---|---|---|---------------------------|
|                            |            | 17-34  | 35-54 | 55 + |  |  |  |  |  |  |  |  |  |  | Αριστερά / Κεντροαριστερά |
| Ναι και έχω θετική άποψη   | <b>17%</b> | 14%    | 14%   | 21%  | 0%  | 89%  | 13%   | 11%   | 4%  | 3%  | 12%   | 10%   | 47%   | 20%   | 38%                       |
| Ναι και έχω ουδέτερη άποψη | <b>13%</b> | 18%    | 13%   | 12%  | 5%  | 9%   | 19%   | 16%   | 8%  | 9%  | 7%  | 23%   | 31%   | 34%   | 21%                       |
| Ναι και έχω αρνητική άποψη | <b>68%</b> | 67%    | 72%   | 66%  | 94%   | 2%   | 67%   | 71%   | 88%   | 87%   | 80%   | 68%   | 18%   | 46%   | 40%                       |
| Όχι δεν την γνωρίζω        | <b>0%</b>  | 0%     | 0%    | 0%   | 0%  | 0%   | 0%  | 1%  | 0%  | 0%  | 0%  | 0%  | 0%  | 0%  | 0%                        |
| Δεν Απαντώ                 | <b>1%</b>  | 1%     | 1%    | 2%   | 0%  | 0%   | 1%  | 1%  | 0%  | 1%  | 2%  | 0%  | 4%  | 0%  | 1%                        |

Γνωρίζετε τα παρακάτω πρόσωπα, και αν ναι, τι άποψη έχετε για κάθε ένα από αυτά;

## Αλέκα Παπαρήγα

|                            | Σύνολο     | ΗΛΙΚΙΑ |       |      | ΠΡΟΘΕΣΗ ΨΗΦΟΥ   |  |   |   |   |   |   |   |   |   | ΠΟΛΙΚΗ ΕΓΓΥΗΤΑ            |
|----------------------------|------------|--------|-------|------|---|--|---|---|---|---|---|---|---|---|---------------------------|
|                            |            | 17-34  | 35-54 | 55 + |  |  |  |  |  |  |  |  |  |  | Αριστερά / Κεντροαριστερά |
| Ναι και έχω θετική άποψη   | <b>14%</b> | 11%    | 13%   | 15%  | 11%   | 16%  | 11%   | 61%   |   | 4%  | 2%  | 23%   | 20%   | 17%   | 25%                       |
| Ναι και έχω ουδέτερη άποψη | <b>41%</b> | 31%    | 42%   | 43%  | 43%   | 44%  | 52%   | 30%   | 23%   | 34%   | 34%   | 39%   | 49%   | 51%   | 42%                       |
| Ναι και έχω αρνητική άποψη | <b>43%</b> | 53%    | 43%   | 40%  | 44%   | 40%  | 34%   | 8%  | 77%   | 58%   | 64%   | 39%   | 29%   | 32%   | 31%                       |
| Όχι δεν την γνωρίζω        | <b>0%</b>  | 2%     | 0%    | 0%   | 0%  | 0%   | 1%  | 0%  | 0%  | 1%  | 0%  | 0%  | 0%  | 0%  | 0%                        |
| Δεν Απαντώ                 | <b>2%</b>  | 3%     | 2%    | 2%   | 2%  | 1%   | 3%  | 2%  | 0%  | 3%  | 0%  | 0%  | 2%  | 0%  | 2%                        |

Ποιο είναι το πρώτο συναίσθημα που σας δημιουργείται όταν βλέπετε το παρακάτω σύμβολο;



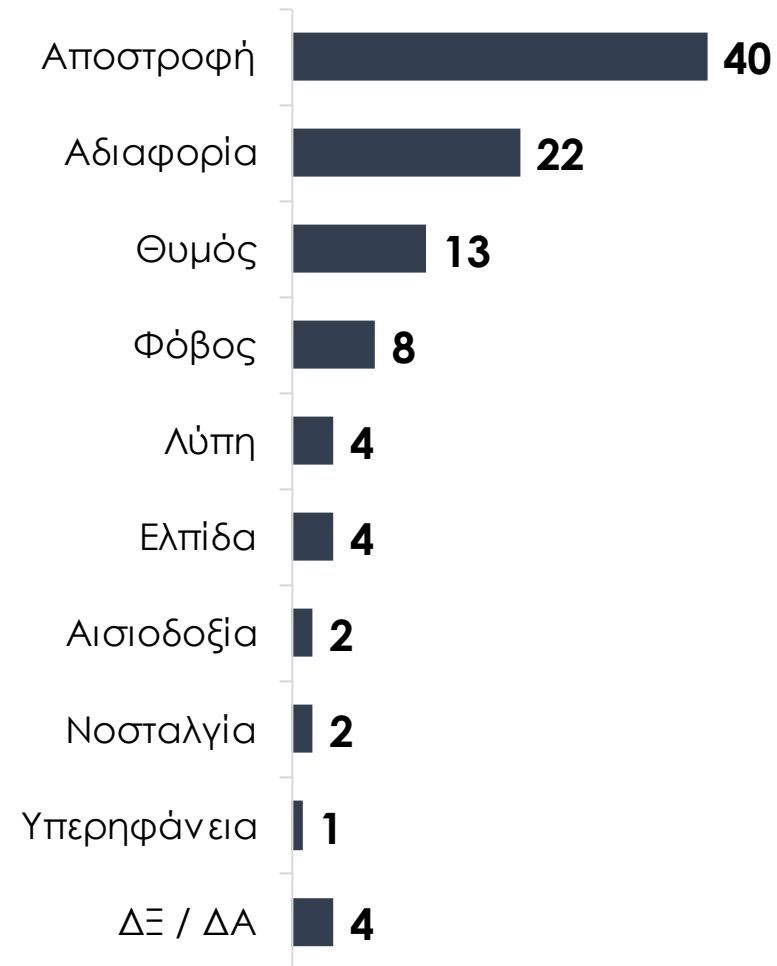
Ποιο είναι το πρώτο συναίσθημα που σας δημιουργείται όταν βλέπετε το παρακάτω σύμβολο;



|             | Σύνολο     | ΗΛΙΚΙΑ |       |      | ΠΡΟΘΕΣΗ ΨΗΦΟΥ   |  |   |   |   |   |   |   |   |   | ΠΟΛΙΚΗ ΕΓΓΥΗΤΑ            |
|-------------|------------|--------|-------|------|---|--|---|---|---|---|---|---|---|---|---------------------------|
|             |            | 17-34  | 35-54 | 55 + |  |  |  |  |  |  |  |  |  |  | Αριστερά / Κεντροαριστερά |
| Αποστροφή   | <b>35%</b> | 39%    | 32%   | 35%  | 52%   | 16%  | 30%   | 2%  | 46%   | 53%   | 54%   | 32%   | 6%  | 2%  | 12%                       |
| Αδιαφορία   | <b>31%</b> | 27%    | 34%   | 31%  | 27%   | 38%  | 38%   | 11%   | 27%   | 34%   | 25%   | 32%   | 33%   | 37%   | 32%                       |
| Λύπη        | <b>7%</b>  | 4%     | 7%    | 9%   | 7%  | 16%  | 7%  | 4%  | 0%  | 1%  | 7%  | 3%  | 8%  | 10%   | 10%                       |
| Νοσταλγία   | <b>5%</b>  | 6%     | 5%    | 5%   | 1%  | 7%   | 8%  | 7%  | 0%  | 1%  | 0%  | 13%   | 31%   | 17%   | 13%                       |
| Φόβος       | <b>5%</b>  | 4%     | 5%    | 5%   | 7%  | 3%   | 6%  | 2%  | 12%   | 3%  | 5%  | 13%   | 2%  | 0%  | 2%                        |
| Ελπίδα      | <b>4%</b>  | 5%     | 4%    | 4%   | 0%  | 6%   | 1%  | 28%   | 0%  | 1%  | 0%  | 6%  | 6%  | 10%   | 10%                       |
| Θυμός       | <b>4%</b>  | 7%     | 4%    | 3%   | 5%  | 2%   | 4%  | 0%  | 12%   | 5%  | 8%  | 0%  | 0%  | 2%  | 1%                        |
| Αισιοδοξία  | <b>3%</b>  | 2%     | 2%    | 3%   | 0%  | 3%   | 1%  | 22%   | 0%  | 0%  | 0%  | 0%  | 4%  | 12%   | 8%                        |
| Υπερηφάνεια | <b>3%</b>  | 2%     | 3%    | 2%   | 0%  | 4%   | 0%  | 21%   | 4%  | 1%  | 0%  | 0%  | 6%  | 5%  | 7%                        |
| ΔΞ / ΔΑ     | <b>3%</b>  | 4%     | 5%    | 2%   | 1%  | 6%   | 4%  | 4%  | 0%  | 1%  | 0%  | 0%  | 4%  | 5%  | 5%                        |



Ποιο είναι το πρώτο συναίσθημα που σας δημιουργείται όταν βλέπετε το παρακάτω σύμβολο;

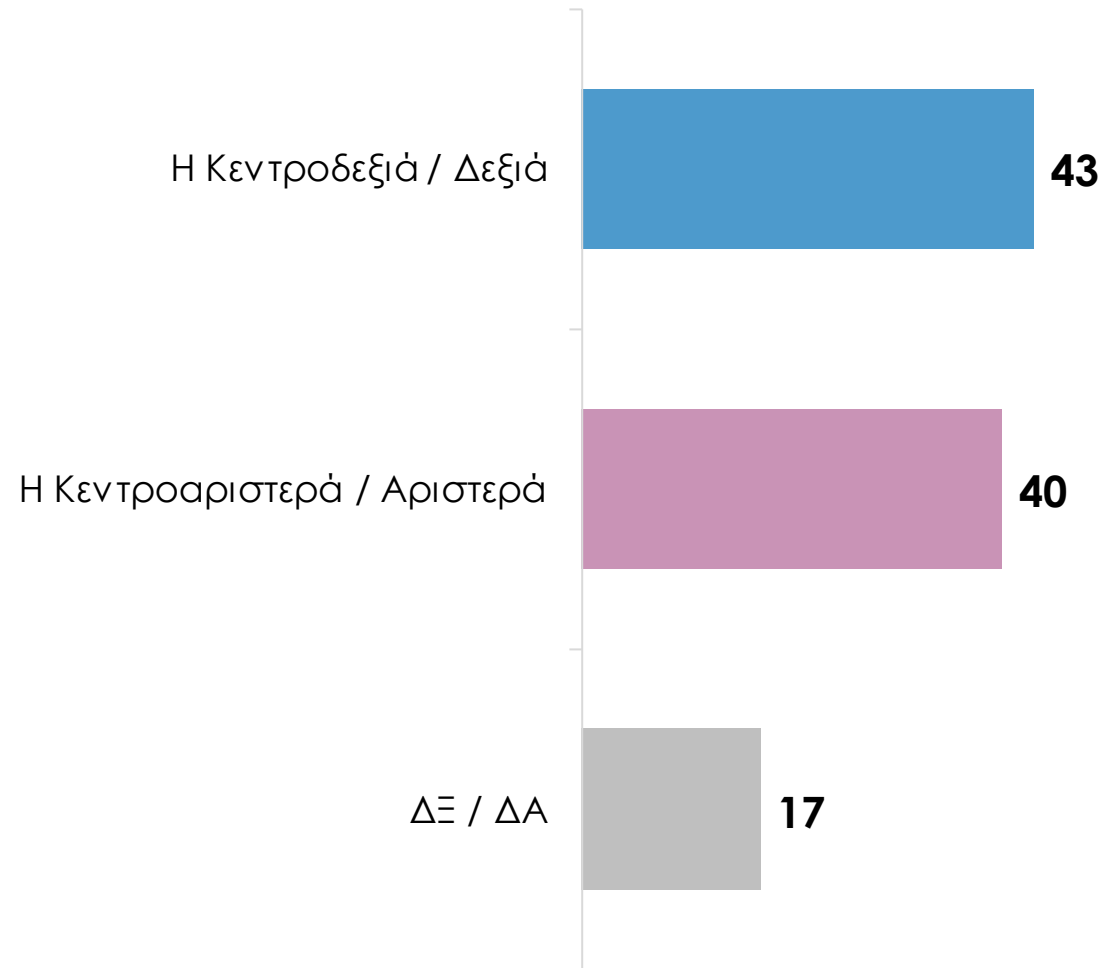


Ποιο είναι το πρώτο συναίσθημα που σας δημιουργείται όταν βλέπετε το παρακάτω σύμβολο;













|             | Σύνολο     | ΗΛΙΚΙΑ |       |      | ΠΡΟΘΕΣΗ ΨΗΦΟΥ   |  |   |   |   |   |   |   |   |   | ΠΟΛΙΚΗ ΕΓΓΥΗΤΑ            |
|-------------|------------|--------|-------|------|---|--|---|---|---|---|---|---|---|---|---------------------------|
|             |            | 17-34  | 35-54 | 55 + |  |  |  |  |  |  |  |  |  |  | Αριστερά / Κεντροαριστερά |
| Αποστροφή   | <b>40%</b> | 40%    | 38%   | 43%  | 55%   | 20%  | 46%   | 19%   | 27%   | 51%   | 61%   | 35%   | 18%   | 12%   | 21%                       |
| Αδιαφορία   | <b>22%</b> | 20%    | 19%   | 25%  | 12%   | 39%  | 19%   | 33%   | 23%   | 20%   | 10%   | 23%   | 47%   | 24%   | 37%                       |
| Θυμός       | <b>13%</b> | 13%    | 16%   | 10%  | 14%   | 6%   | 14%   | 8%  | 31%   | 19%   | 12%   | 19%   | 4%  | 2%  | 7%                        |
| Φόβος       | <b>8%</b>  | 6%     | 11%   | 7%   | 13%   | 3%   | 10%   | 6%  | 12%   | 6%  | 8%  | 13%   | 0%  | 5%  | 4%                        |
| Λύπη        | <b>4%</b>  | 4%     | 3%    | 5%   | 4%  | 5%   | 6%  | 6%  | 0%  | 2%  | 7%  | 0%  | 4%  | 5%  | 5%                        |
| Ελπίδα      | <b>4%</b>  | 6%     | 4%    | 3%   | 0%  | 6%   | 1%  | 9%  | 0%  | 0%  | 0%  | 6%  | 6%  | 29%   | 9%                        |
| Αισιοδοξία  | <b>2%</b>  | 2%     | 3%    | 2%   | 0%  | 7%   | 0%  | 8%  | 4%  | 1%  | 0%  | 3%  | 8%  | 10%   | 5%                        |
| Νοσταλγία   | <b>2%</b>  | 1%     | 2%    | 1%   | 0%  | 3%   | 2%  | 3%  | 4%  | 0%  | 0%  | 0%  | 10%   | 5%  | 4%                        |
| Υπερηφάνεια | <b>1%</b>  | 2%     | 1%    | 0%   | 0%  | 1%   | 0%  | 3%  | 0%  | 0%  | 0%  | 0%  | 0%  | 5%  | 1%                        |
| ΔΞ / ΔΑ     | <b>4%</b>  | 7%     | 3%    | 4%   | 2%  | 9%   | 1%  | 7%  | 0%  | 2%  | 2%  | 0%  | 4%  | 2%  | 6%                        |

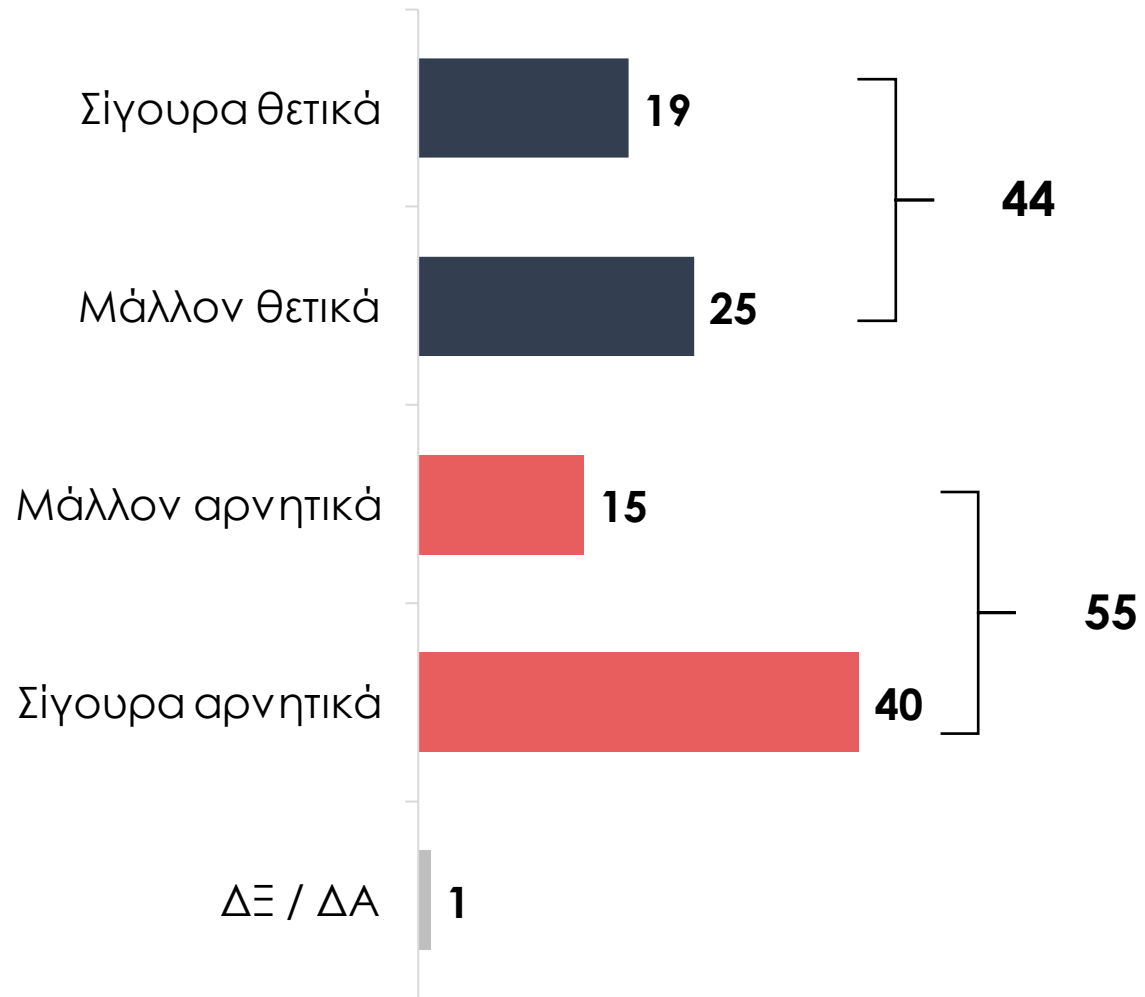
# Ποια παράταξη είχε τη μεγαλύτερη συμβολή στην πρόοδο της χώρας από το 1974 και έπειτα;













## Ποια παράταξη είχε τη μεγαλύτερη συμβολή στην πρόοδο της χώρας από το 1974 και έπειτα;

|                             | Σύνολο     | ΗΛΙΚΙΑ |       |      | ΠΡΟΘΕΣΗ ΨΗΦΟΥ   |  |   |   |   |   |   |   |   |   | ΠΟΛΙΚΗ ΕΓΓΥΗΤΑ            |
|-----------------------------|------------|--------|-------|------|---|--|---|---|---|---|---|---|---|---|---------------------------|
|                             |            | 17-34  | 35-54 | 55 + |  |  |  |  |  |  |  |  |  |  | Αριστερά / Κεντροαριστερά |
| Η Κεντροδεξιά / Δεξιά       | <b>43%</b> | 35%    | 41%   | 48%  | 83%   | 5%   | 22%   | 10%   | 54%   | 57%   | 54%   | 45%   | 6%  | 10%   | 6%                        |
| Η Κεντροαριστερά / Αριστερά | <b>40%</b> | 45%    | 36%   | 40%  | 11%   | 88%  | 73%   | 66%   | 0%  | 22%   | 15%   | 42%   | 86%   | 73%   | 83%                       |
| ΔΞ / ΔΑ                     | <b>17%</b> | 20%    | 23%   | 12%  | 6%  | 8%   | 5%  | 24%   | 46%   | 22%   | 31%   | 13%   | 8%  | 17%   | 11%                       |

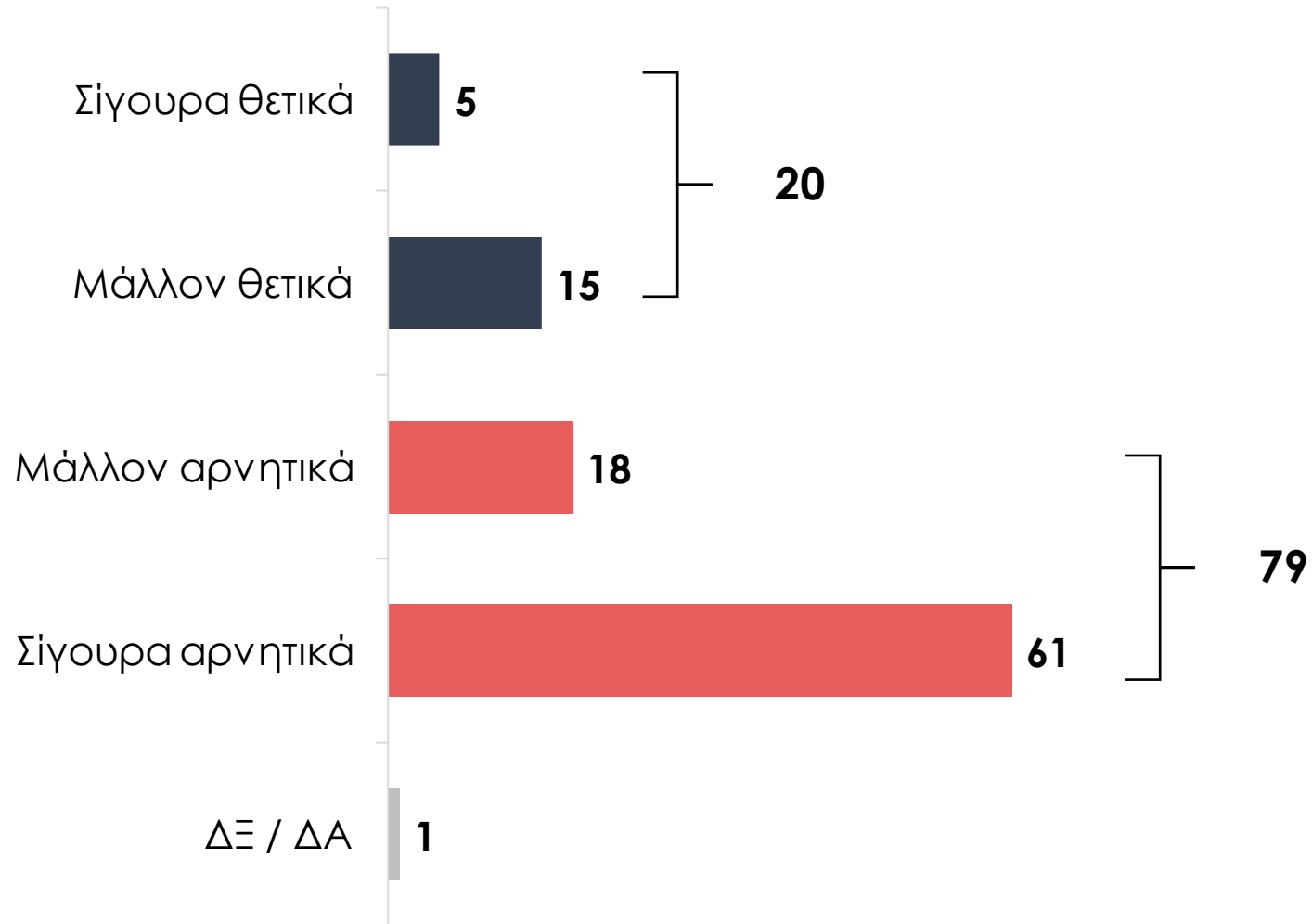
## Πως αποτιμάτε γενικά την κυβέρνηση της ΝΔ 2019-2023;













## Πως αποτιμάτε γενικά την κυβέρνηση της ΝΔ 2019-2023;

|                           | Σύνολο     | ΗΛΙΚΙΑ |       |      | ΠΡΟΘΕΣΗ ΨΗΦΟΥ   |  |   |   |   |   |   |   |   |   | ΠΟΛΙΚΗ ΕΓΓΥΗΤΑ            |
|---------------------------|------------|--------|-------|------|---|--|---|---|---|---|---|---|---|---|---------------------------|
|                           |            | 17-34  | 35-54 | 55 + |  |  |  |  |  |  |  |  |  |  | Αριστερά / Κεντροαριστερά |
| Θετικά/Σχετικά θετικά     | <b>44%</b> | 36%    | 42%   | 48%  | 99%   | 4%   | 36%   | 8%  | 23%   | 28%   | 41%   | 35%   | 10%   | 5%  | 12%                       |
| Αρνητικά/Σχετικά αρνητικά | <b>55%</b> | 62%    | 57%   | 52%  | 1%  | 95%  | 63%   | 91%   | 77%   | 72%   | 59%   | 65%   | 90%   | 95%   | 87%                       |
| ΔΞ/ΔΑ                     | <b>1%</b>  | 2%     | 1%    | 1%   | 0%  | 1%   | 1%  | 1%  | 0%  | 0%  | 0%  | 0%  | 0%  | 0%  | 1%                        |

## Πως αποτιμάτε γενικά την κυβέρνηση ΣΥΡΙΖΑ-ΑΝΕΛ 2015-2019;

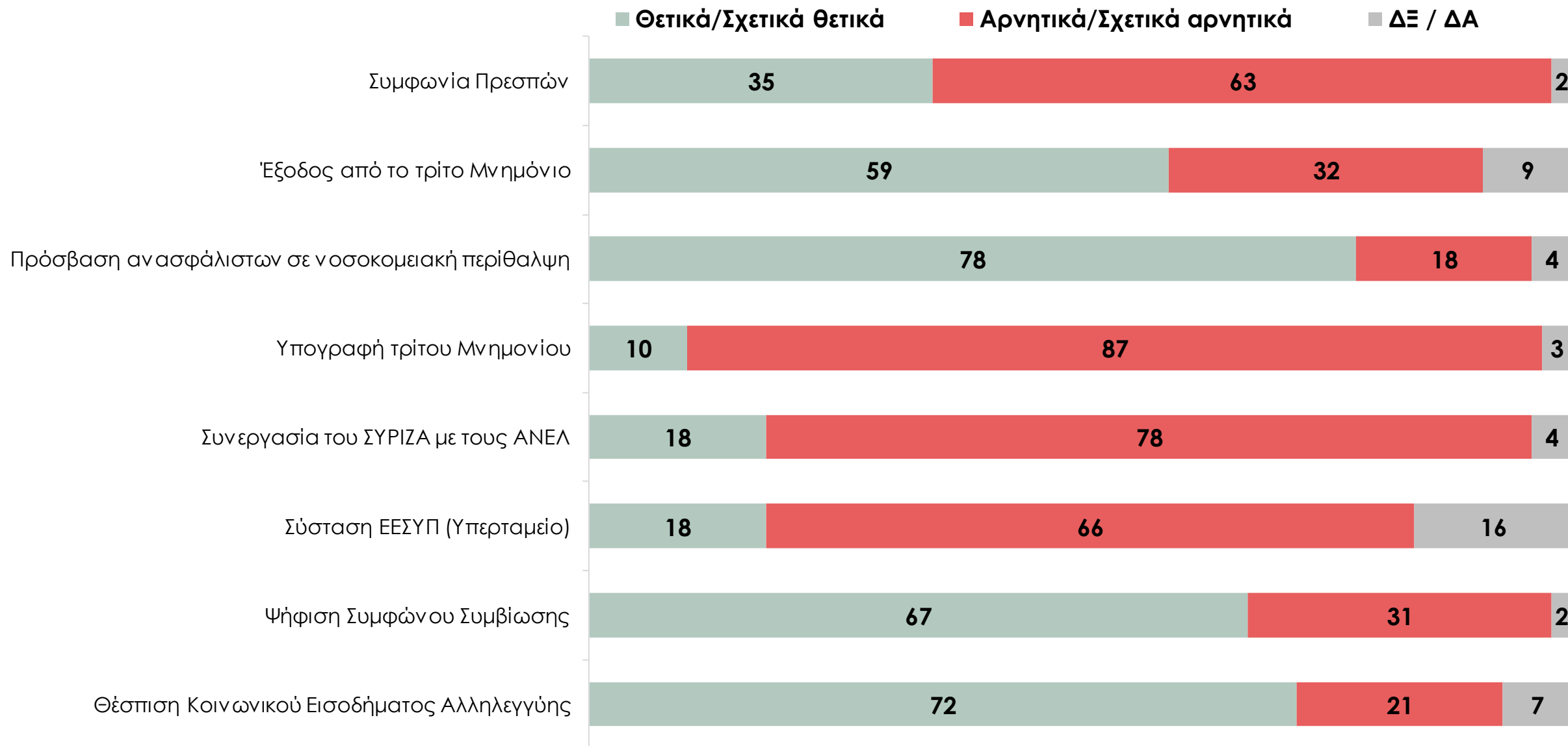


## Πως αποτιμάτε γενικά την κυβέρνηση ΣΥΡΙΖΑ-ΑΝΕΛ 2015-2019;

|                           | Σύνολο     | ΗΛΙΚΙΑ |       |      | ΠΡΟΘΕΣΗ ΨΗΦΟΥ   |  |   |   |   |   |   |   |   |   | ΠΟΛΙΚΗ ΕΓΓΥΗΤΑ            |
|---------------------------|------------|--------|-------|------|---|--|---|---|---|---|---|---|---|---|---------------------------|
|                           |            | 17-34  | 35-54 | 55 + |  |  |  |  |  |  |  |  |  |  | Αριστερά / Κεντροαριστερά |
| Θετικά/Σχετικά θετικά     | <b>20%</b> | 19%    | 16%   | 23%  | 2%  | 88%  | 13%   | 18%   | 8%  | 7%  | 10%   | 6%  | 69%   | 34%   | 45%                       |
| Αρνητικά/Σχετικά αρνητικά | <b>79%</b> | 81%    | 82%   | 77%  | 97%   | 12%  | 85%   | 82%   | 88%   | 92%   | 90%   | 94%   | 31%   | 66%   | 55%                       |
| ΔΞ/ΔΑ                     | <b>1%</b>  | 0%     | 2%    | 1%   | 0%  | 1%   | 1%  | 0%  | 4%  | 1%  | 0%  | 0%  | 0%  | 0%  | 0%                        |













Πώς αποτιμάτε τις παρακάτω επιλογές / πολιτικές του ΣΥΡΙΖΑ όταν βρέθηκε στην κυβέρνηση την περίοδο 2015-2019;













Πώς αποτιμάτε τις παρακάτω επιλογές / πολιτικές του ΣΥΡΙΖΑ όταν βρέθηκε στην κυβέρνηση την περίοδο 2015-2019;

Συμφωνία Πρεσπών

|                           | Σύνολο     | ΗΛΙΚΙΑ |       |      | ΠΡΟΘΕΣΗ ΨΗΦΟΥ   |  |   |   |   |   |   |   |   |   | ΠΟΛΙΚΗ ΕΓΓΥΗΤΑ            |
|---------------------------|------------|--------|-------|------|---|--|---|---|---|---|---|---|---|---|---------------------------|
|                           |            | 17-34  | 35-54 | 55 + |  |  |  |  |  |  |  |  |  |  | Αριστερά / Κεντροαριστερά |
| Θετικά/Σχετικά θετικά     | <b>35%</b> | 40%    | 29%   | 38%  | 20%   | 92%  | 45%   | 47%   | 8%  | 2%  | 2%  | 26%   | 86%   | 66%   | 67%                       |
| Αρνητικά/Σχετικά αρνητικά | <b>63%</b> | 56%    | 69%   | 61%  | 78%   | 8%   | 53%   | 50%   | 92%   | 98%   | 97%   | 74%   | 10%   | 34%   | 30%                       |
| ΔΞ/ΔΑ                     | <b>2%</b>  | 4%     | 3%    | 1%   | 2%  | 1%   | 3%  | 3%  | 0%  | 0%  | 2%  | 0%  | 4%  | 0%  | 3%                        |











Πώς αποτιμάτε τις παρακάτω επιλογές / πολιτικές του ΣΥΡΙΖΑ όταν βρέθηκε στην κυβέρνηση την περίοδο 2015-2019;

Έξοδος από το τρίτο Μνημόνιο

|                           | Σύνολο     | ΗΛΙΚΙΑ |       |      | ΠΡΟΘΕΣΗ ΨΗΦΟΥ   |  |   |   |   |   |   |   |   |   | ΠΟΛΙΚΗ ΕΓΓΥΗΤΑ            |
|---------------------------|------------|--------|-------|------|---|--|---|---|---|---|---|---|---|---|---------------------------|
|                           |            | 17-34  | 35-54 | 55 + |  |  |  |  |  |  |  |  |  |  | Αριστερά / Κεντροαριστερά |
| Θετικά/Σχετικά θετικά     | <b>59%</b> | 60%    | 58%   | 61%  | 51%   | 98%  | 63%   | 51%   | 42%   | 56%   | 54%   | 55%   | 82%   | 61%   | 73%                       |
| Αρνητικά/Σχετικά αρνητικά | <b>32%</b> | 30%    | 33%   | 31%  | 42%   | 2%   | 33%   | 34%   | 46%   | 33%   | 32%   | 32%   | 14%   | 27%   | 20%                       |
| ΔΞ/ΔΑ                     | <b>9%</b>  | 10%    | 10%   | 8%   | 8%  | 1%   | 4%  | 15%   | 12%   | 11%   | 14%   | 13%   | 4%  | 12%   | 7%                        |











Πώς αποτιμάτε τις παρακάτω επιλογές / πολιτικές του ΣΥΡΙΖΑ όταν βρέθηκε στην κυβέρνηση την περίοδο 2015-2019;

Πρόσβαση ανασφάλιστων σε νοσοκομειακή περίθαλψη

|                           | Σύνολο     | ΗΛΙΚΙΑ |       |      | ΠΡΟΘΕΣΗ ΨΗΦΟΥ   |  |   |   |   |   |   |   |   |   | ΠΟΛΙΚΗ ΕΓΓΥΗΤΑ            |
|---------------------------|------------|--------|-------|------|---|--|---|---|---|---|---|---|---|---|---------------------------|
|                           |            | 17-34  | 35-54 | 55 + |  |  |  |  |  |  |  |  |  |  | Αριστερά / Κεντροαριστερά |
| Θετικά/Σχετικά θετικά     | <b>78%</b> | 76%    | 76%   | 81%  | 65%   | 98%  | 82%   | 85%   | 62%   | 71%   | 76%   | 87%   | 100%  | 98%   | 92%                       |
| Αρνητικά/Σχετικά αρνητικά | <b>18%</b> | 16%    | 21%   | 17%  | 30%   | 3%   | 16%   | 13%   | 31%   | 28%   | 20%   | 13%   | 0%  | 2%  | 7%                        |
| ΔΞ/ΔΑ                     | <b>4%</b>  | 8%     | 3%    | 3%   | 5%  | 0%   | 2%  | 3%  | 8%  | 1%  | 3%  | 0%  | 0%  | 0%  | 1%                        |











Πώς αποτιμάτε τις παρακάτω επιλογές / πολιτικές του ΣΥΡΙΖΑ όταν βρέθηκε στην κυβέρνηση την περίοδο 2015-2019;

Υπογραφή τρίτου Μνημονίου

|                           | Σύνολο     | ΗΛΙΚΙΑ |       |      | ΠΡΟΘΕΣΗ ΨΗΦΟΥ   |  |   |   |   |   |   |   |   |   | ΠΟΛΙΚΗ ΕΓΓΥΗΤΑ            |
|---------------------------|------------|--------|-------|------|---|--|---|---|---|---|---|---|---|---|---------------------------|
|                           |            | 17-34  | 35-54 | 55 + |  |  |  |  |  |  |  |  |  |  | Αριστερά / Κεντροαριστερά |
| Θετικά/Σχετικά θετικά     | <b>10%</b> | 9%     | 9%    | 12%  | 8%  | 37%  | 11%   | 3%  | 8%  | 2%  | 2%  | 0%  | 24%   | 2%  | 19%                       |
| Αρνητικά/Σχετικά αρνητικά | <b>87%</b> | 87%    | 89%   | 85%  | 90%   | 58%  | 87%   | 95%   | 92%   | 97%   | 98%   | 100%  | 73%   | 95%   | 78%                       |
| ΔΞ/ΔΑ                     | <b>3%</b>  | 3%     | 2%    | 3%   | 1%  | 5%   | 2%  | 2%  | 0%  | 1%  | 0%  | 0%  | 4%  | 2%  | 3%                        |











Πώς αποτιμάτε τις παρακάτω επιλογές / πολιτικές του ΣΥΡΙΖΑ όταν βρέθηκε στην κυβέρνηση την περίοδο 2015-2019;

Συνεργασία του ΣΥΡΙΖΑ με τους ΑΝΕΛ

|                           | Σύνολο     | ΗΛΙΚΙΑ |       |      | ΠΡΟΘΕΣΗ ΨΗΦΟΥ   |  |   |   |   |   |   |   |   |   | ΠΟΛΙΚΗ ΕΓΓΥΗΤΑ            |
|---------------------------|------------|--------|-------|------|---|--|---|---|---|---|---|---|---|---|---------------------------|
|                           |            | 17-34  | 35-54 | 55 + |  |  |  |  |  |  |  |  |  |  | Αριστερά / Κεντροαριστερά |
| Θετικά/Σχετικά θετικά     | <b>18%</b> | 15%    | 18%   | 20%  | 6%  | 59%  | 9%  | 16%   | 27%   | 24%   | 29%   | 26%   | 33%   | 17%   | 26%                       |
| Αρνητικά/Σχετικά αρνητικά | <b>78%</b> | 81%    | 77%   | 78%  | 93%   | 41%  | 89%   | 77%   | 69%   | 71%   | 71%   | 74%   | 63%   | 80%   | 71%                       |
| ΔΞ/ΔΑ                     | <b>4%</b>  | 5%     | 5%    | 2%   | 1%  | 1%   | 2%  | 7%  | 4%  | 5%  | 0%  | 0%  | 4%  | 2%  | 3%                        |











Πώς αποτιμάτε τις παρακάτω επιλογές / πολιτικές του ΣΥΡΙΖΑ όταν βρέθηκε στην κυβέρνηση την περίοδο 2015-2019;

Σύσταση ΕΕΣΥΠ (Υπερταμείο)

|                           | Σύνολο     | ΗΛΙΚΙΑ |       |      | ΠΡΟΘΕΣΗ ΨΗΦΟΥ   |  |   |   |   |   |   |   |   |   | ΠΟΛΙΚΗ ΕΓΓΥΗΤΑ            |
|---------------------------|------------|--------|-------|------|---|--|---|---|---|---|---|---|---|---|---------------------------|
|                           |            | 17-34  | 35-54 | 55 + |  |  |  |  |  |  |  |  |  |  | Αριστερά / Κεντροαριστερά |
| Θετικά/Σχετικά θετικά     | <b>18%</b> | 18%    | 20%   | 17%  | 17%   | 40%  | 22%   | 5%  | 12%   | 12%   | 12%   | 23%   | 29%   | 15%   | 23%                       |
| Αρνητικά/Σχετικά αρνητικά | <b>66%</b> | 60%    | 64%   | 69%  | 69%   | 44%  | 68%   | 81%   | 77%   | 73%   | 80%   | 45%   | 59%   | 61%   | 61%                       |
| ΔΞ/ΔΑ                     | <b>16%</b> | 22%    | 16%   | 14%  | 14%   | 16%  | 10%   | 14%   | 12%   | 14%   | 8%  | 32%   | 12%   | 24%   | 17%                       |

Πώς αποτιμάτε τις παρακάτω επιλογές / πολιτικές του ΣΥΡΙΖΑ όταν βρέθηκε στην κυβέρνηση την περίοδο 2015-2019;











Ψήφιση Συμφώνου Συμβίωσης

|                           | Σύνολο     | ΗΛΙΚΙΑ |       |      | ΠΡΟΘΕΣΗ ΨΗΦΟΥ   |  |   |   |   |   |   |   |   |   | ΠΟΛΙΚΗ ΕΓΓΥΗΤΑ            |
|---------------------------|------------|--------|-------|------|---|--|---|---|---|---|---|---|---|---|---------------------------|
|                           |            | 17-34  | 35-54 | 55 + |  |  |  |  |  |  |  |  |  |  | Αριστερά / Κεντροαριστερά |
| Θετικά/Σχετικά θετικά     | <b>67%</b> | 67%    | 64%   | 70%  | 71%   | 94%  | 77%   | 72%   | 19%   | 28%   | 27%   | 87%   | 94%   | 100%  | 89%                       |
| Αρνητικά/Σχετικά αρνητικά | <b>31%</b> | 32%    | 33%   | 28%  | 28%   | 6%   | 22%   | 24%   | 77%   | 71%   | 69%   | 13%   | 4%  | 0%  | 9%                        |
| ΔΞ/ΔΑ                     | <b>2%</b>  | 2%     | 3%    | 2%   | 1%  | 0%   | 2%  | 4%  | 4%  | 1%  | 3%  | 0%  | 2%  | 0%  | 2%                        |



Πώς αποτιμάτε τις παρακάτω επιλογές / πολιτικές του ΣΥΡΙΖΑ όταν βρέθηκε στην κυβέρνηση την περίοδο 2015-2019;

Θέσπιση Κοινωνικού Εισοδήματος Αλληλεγγύης

|                           | Σύνολο     | ΗΛΙΚΙΑ |       |      | ΠΡΟΘΕΣΗ ΨΗΦΟΥ   |  |   |   |   |   |   |   |   |   | ΠΟΛΙΚΗ ΕΓΓΥΗΤΑ            |
|---------------------------|------------|--------|-------|------|---|--|---|---|---|---|---|---|---|---|---------------------------|
|                           |            | 17-34  | 35-54 | 55 + |  |  |  |  |  |  |  |  |  |  | Αριστερά / Κεντροαριστερά |
| Θετικά/Σχετικά θετικά     | <b>72%</b> | 67%    | 72%   | 75%  | 65%   | 97%  | 78%   | 73%   | 77%   | 61%   | 69%   | 77%   | 94%   | 93%   | 87%                       |
| Αρνητικά/Σχετικά αρνητικά | <b>21%</b> | 22%    | 23%   | 18%  | 27%   | 3%   | 18%   | 18%   | 23%   | 36%   | 25%   | 19%   | 4%  | 5%  | 10%                       |
| ΔΞ/ΔΑ                     | <b>7%</b>  | 11%    | 5%    | 6%   | 8%  | 1%   | 4%  | 9%  | 0%  | 3%  | 5%  | 3%  | 2%  | 2%  | 4%                        |




ΕΝΑ

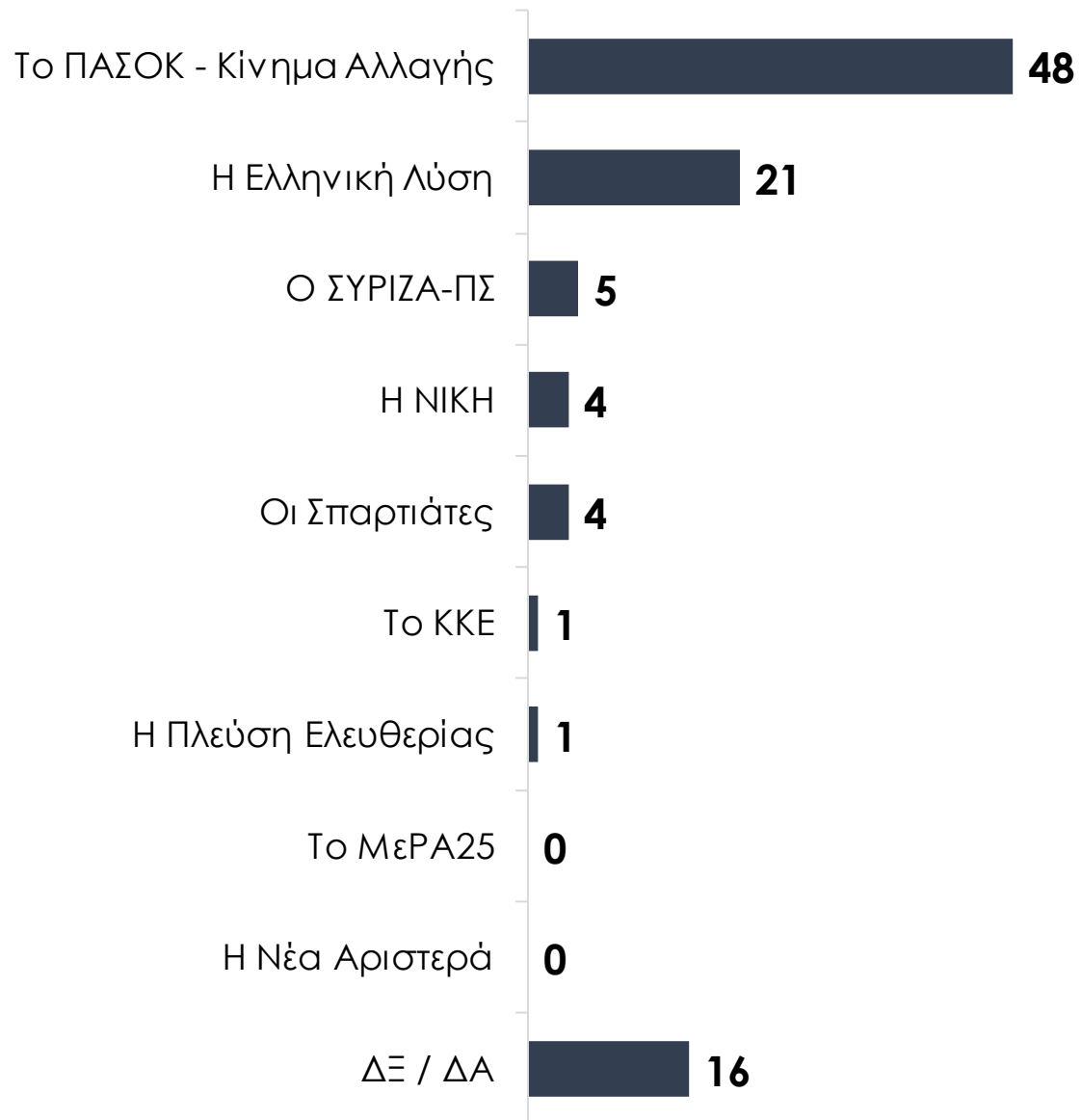
Ινστιτούτο  
Εναλλακτικών  
Πολιτικών

9.











**ΠΡΟΣΛΑΜΒΑΝΟΥΣΕΣ  
ΑΠΟΣΤΑΣΕΙΣ ΜΕΤΑΞΥ  
ΤΩΝ ΠΟΛΙΤΙΚΩΝ  
ΚΟΜΜΑΤΩΝ**



Ποιο από τα παρακάτω κόμματα θεωρείτε ότι βρίσκεται πιο κοντά στη Νέα Δημοκρατία;



Ποιο από τα παρακάτω κόμματα θεωρείτε ότι βρίσκεται πιο κοντά στη Νέα Δημοκρατία;

|                           | Σύνολο     | ΗΛΙΚΙΑ |       |      | ΠΡΟΘΕΣΗ ΨΗΦΟΥ   |  |   |   |   |   |   |   |   |   | ΠΟΛΙΚΗ ΕΓΓΥΗΤΑ            |
|---------------------------|------------|--------|-------|------|---|--|---|---|---|---|---|---|---|---|---------------------------|
|                           |            | 17-34  | 35-54 | 55 + |  |  |  |  |  |  |  |  |  |  | Αριστερά / Κεντροαριστερά |
| Ο ΣΥΡΙΖΑ-ΠΣ               | <b>5%</b>  | 6%     | 5%    | 3%   | 0%  | 0%   | 2%  | 13%   | 12%   | 10%   | 14%   | 10%   | 4%  | 0%  | 4%                        |
| Το ΠΑΣΟΚ - Κίνημα Αλλαγής | <b>48%</b> | 57%    | 47%   | 46%  | 62%   | 41%  | 27%   | 42%   | 38%   | 59%   | 64%   | 39%   | 37%   | 44%   | 33%                       |
| Το ΚΚΕ                    | <b>1%</b>  | 1%     | 1%    | 1%   | 0%  | 4%   | 1%  | 2%  | 0%  | 0%  | 0%  | 0%  | 2%  | 0%  | 2%                        |
| Οι Σπαρτιάτες             | <b>4%</b>  | 2%     | 4%    | 4%   | 1%  | 8%   | 6%  | 3%  | 8%  | 2%  | 0%  | 0%  | 4%  | 12%   | 6%                        |
| Η Ελληνική Λύση           | <b>21%</b> | 18%    | 18%   | 24%  | 8%  | 34%  | 46%   | 26%   | 15%   | 14%   | 7%  | 32%   | 47%   | 22%   | 37%                       |
| Η ΝΙΚΗ                    | <b>4%</b>  | 4%     | 4%    | 5%   | 3%  | 9%   | 5%  | 6%  | 4%  | 2%  | 7%  | 6%  | 4%  | 10%   | 8%                        |
| Η Πλεύση Ελευθερίας       | <b>1%</b>  | 1%     | 1%    | 1%   | 1%  | 2%   | 1%  | 1%  | 0%  | 0%  | 2%  | 0%  | 0%  | 2%  | 2%                        |
| Η Νέα Αριστερά            | <b>0%</b>  | 0%     | 0%    | 0%   | 0%  | 0%   | 0%  | 0%  | 0%  | 0%  | 0%  | 0%  | 0%  | 0%  | 0%                        |
| Το ΜεΡΑ25                 | <b>0%</b>  | 0%     | 1%    | 0%   | 0%  | 0%   | 0%  | 0%  | 0%  | 3%  | 0%  | 0%  | 0%  | 0%  | 0%                        |
| ΔΞ / ΔΑ                   | <b>16%</b> | 11%    | 18%   | 16%  | 25%   | 1%   | 13%   | 8%  | 23%   | 9%  | 7%  | 13%   | 2%  | 10%   | 8%                        |

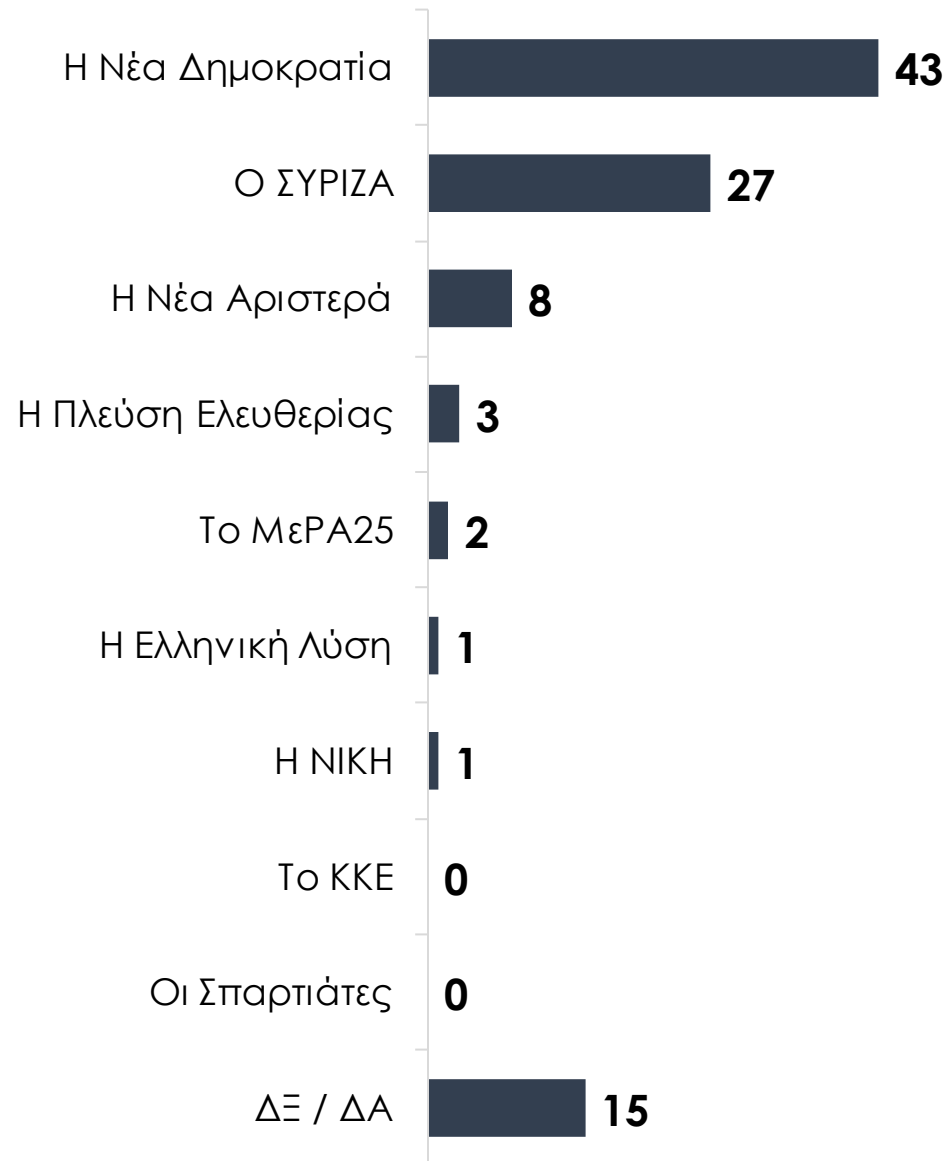
Ποιο από τα παρακάτω κόμματα θεωρείτε ότι βρίσκεται πιο κοντά στον ΣΥΡΙΖΑ-ΠΣ;












Ποιο από τα παρακάτω κόμματα θεωρείτε ότι βρίσκεται πιο κοντά στον ΣΥΡΙΖΑ-ΠΣ;

|                           | Σύνολο     | ΗΛΙΚΙΑ |       |      | ΠΡΟΘΕΣΗ ΨΗΦΟΥ   |  |   |   |   |   |   |   |   |   | ΠΟΛΙΚΗ ΕΓΓΥΗΤΑ            |
|---------------------------|------------|--------|-------|------|---|--|---|---|---|---|---|---|---|---|---------------------------|
|                           |            | 17-34  | 35-54 | 55 + |  |  |  |  |  |  |  |  |  |  | Αριστερά / Κεντροαριστερά |
| Η Νέα Δημοκρατία          | <b>5%</b>  | 5%     | 5%    | 4%   | 0%  | 0%   | 1%  | 8%  | 12%   | 15%   | 15%   | 6%  | 6%  | 2%  | 2%                        |
| Το ΠΑΣΟΚ - Κίνημα Αλλαγής | <b>20%</b> | 27%    | 20%   | 18%  | 11%   | 25%  | 25%   | 36%   | 23%   | 19%   | 24%   | 19%   | 45%   | 27%   | 31%                       |
| Το ΚΚΕ                    | <b>3%</b>  | 4%     | 2%    | 3%   | 5%  | 1%   | 1%  | 3%  | 8%  | 3%  | 3%  | 0%  | 2%  | 2%  | 2%                        |
| Οι Σπαρτιάτες             | <b>1%</b>  | 0%     | 1%    | 1%   | 1%  | 0%   | 0%  | 1%  | 0%  | 0%  | 0%  | 3%  | 0%  | 0%  | 0%                        |
| Η Ελληνική Λύση           | <b>0%</b>  |        | 0%    | 0%   | 1%  | 0%   | 0%  | 0%  | 0%  | 0%  | 0%  | 0%  | 0%  | 0%  | 0%                        |
| Η ΝΙΚΗ                    | <b>0%</b>  | 1%     | 0%    | 0%   | 1%  | 0%   | 1%  | 0%  | 4%  | 0%  | 0%  | 0%  | 0%  | 0%  | 1%                        |
| Η Πλεύση Ελευθερίας       | <b>7%</b>  | 9%     | 7%    | 6%   | 6%  | 6%   | 9%  | 5%  | 8%  | 7%  | 8%  | 3%  | 4%  | 7%  | 7%                        |
| Η Νέα Αριστερά            | <b>38%</b> | 39%    | 36%   | 39%  | 45%   | 36%  | 42%   | 32%   | 15%   | 35%   | 32%   | 52%   | 31%   | 34%   | 38%                       |
| Το ΜΕΡΑ25                 | <b>14%</b> | 9%     | 15%   | 14%  | 18%   | 20%  | 13%   | 8%  | 12%   | 9%  | 10%   | 10%   | 0%  | 17%   | 11%                       |
| ΔΞ / ΔΑ                   | <b>12%</b> | 6%     | 14%   | 14%  | 11%   | 13%  | 8%  | 9%  | 19%   | 11%   | 7%  | 6%  | 12%   | 10%   | 9%                        |

Ποιο από τα παρακάτω κόμματα θεωρείτε ότι βρίσκεται πιο κοντά στο ΠΑΣΟΚ-ΚΙΝΑΛ;

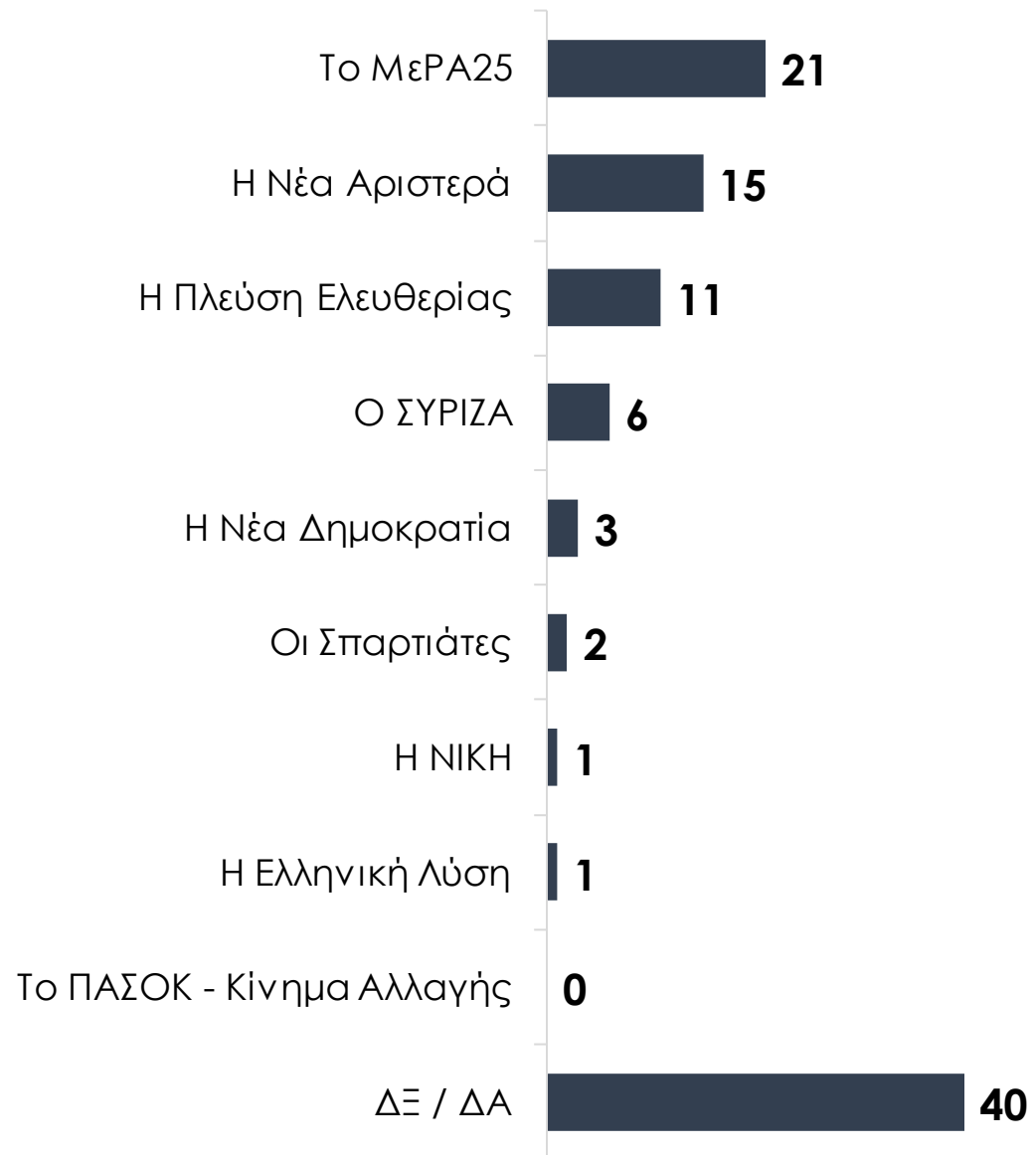


Ποιο από τα παρακάτω κόμματα θεωρείτε ότι βρίσκεται πιο κοντά στο ΠΑΣΟΚ-ΚΙΝΑΛ;











|                     | Σύνολο     | ΗΛΙΚΙΑ |       |      | ΠΡΟΘΕΣΗ ΨΗΦΟΥ   |  |   |   |   |   |   |   |   |   | ΠΟΛΙΚΗ ΕΓΓΥΗΤΑ            |
|---------------------|------------|--------|-------|------|---|--|---|---|---|---|---|---|---|---|---------------------------|
|                     |            | 17-34  | 35-54 | 55 + |  |  |  |  |  |  |  |  |  |  | Αριστερά / Κεντροαριστερά |
| Η Νέα Δημοκρατία    | <b>43%</b> | 43%    | 42%   | 44%  | 53%   | 53%  | 22%   | 35%   | 35%   | 51%   | 58%   | 26%   | 39%   | 44%   | 36%                       |
| Ο ΣΥΡΙΖΑ            | <b>27%</b> | 34%    | 26%   | 24%  | 19%   | 28%  | 35%   | 40%   | 23%   | 23%   | 20%   | 23%   | 47%   | 34%   | 36%                       |
| Το ΚΚΕ              | <b>0%</b>  | 0%     | 0%    | 1%   | 0%  | 1%   | 1%  | 1%  | 0%  | 1%  | 0%  | 0%  | 0%  | 0%  | 0%                        |
| Οι Σπαρτιάτες       | <b>0%</b>  | 0%     | 0%    | 0%   | 0%  | 0%   | 0%  | 0%  | 0%  | 0%  | 0%  | 0%  | 0%  | 0%  | 0%                        |
| Η Ελληνική Λύση     | <b>1%</b>  | 2%     | 1%    | 0%   | 1%  | 0%   | 1%  | 3%  | 4%  | 0%  | 2%  | 0%  | 0%  | 0%  | 0%                        |
| Η ΝΙΚΗ              | <b>1%</b>  | 0%     | 1%    | 1%   | 0%  | 0%   | 0%  | 0%  | 0%  | 1%  | 2%  | 3%  | 0%  | 0%  | 0%                        |
| Η Πλεύση Ελευθερίας | <b>3%</b>  | 3%     | 3%    | 3%   | 3%  | 2%   | 2%  | 4%  | 0%  | 6%  | 0%  | 26%   | 2%  | 7%  | 3%                        |
| Η Νέα Αριστερά      | <b>8%</b>  | 6%     | 7%    | 9%   | 5%  | 11%  | 16%   | 5%  | 8%  | 6%  | 8%  | 13%   | 8%  | 5%  | 11%                       |
| Το ΜέΡΑ25           | <b>2%</b>  | 3%     | 3%    | 2%   | 2%  | 1%   | 2%  | 3%  | 4%  | 3%  | 3%  | 0%  | 0%  | 0%  | 1%                        |
| ΔΞ / ΔΑ             | <b>15%</b> | 9%     | 17%   | 16%  | 16%   | 6%   | 23%   | 10%   | 27%   | 9%  | 7%  | 10%   | 4%  | 10%   | 12%                       |



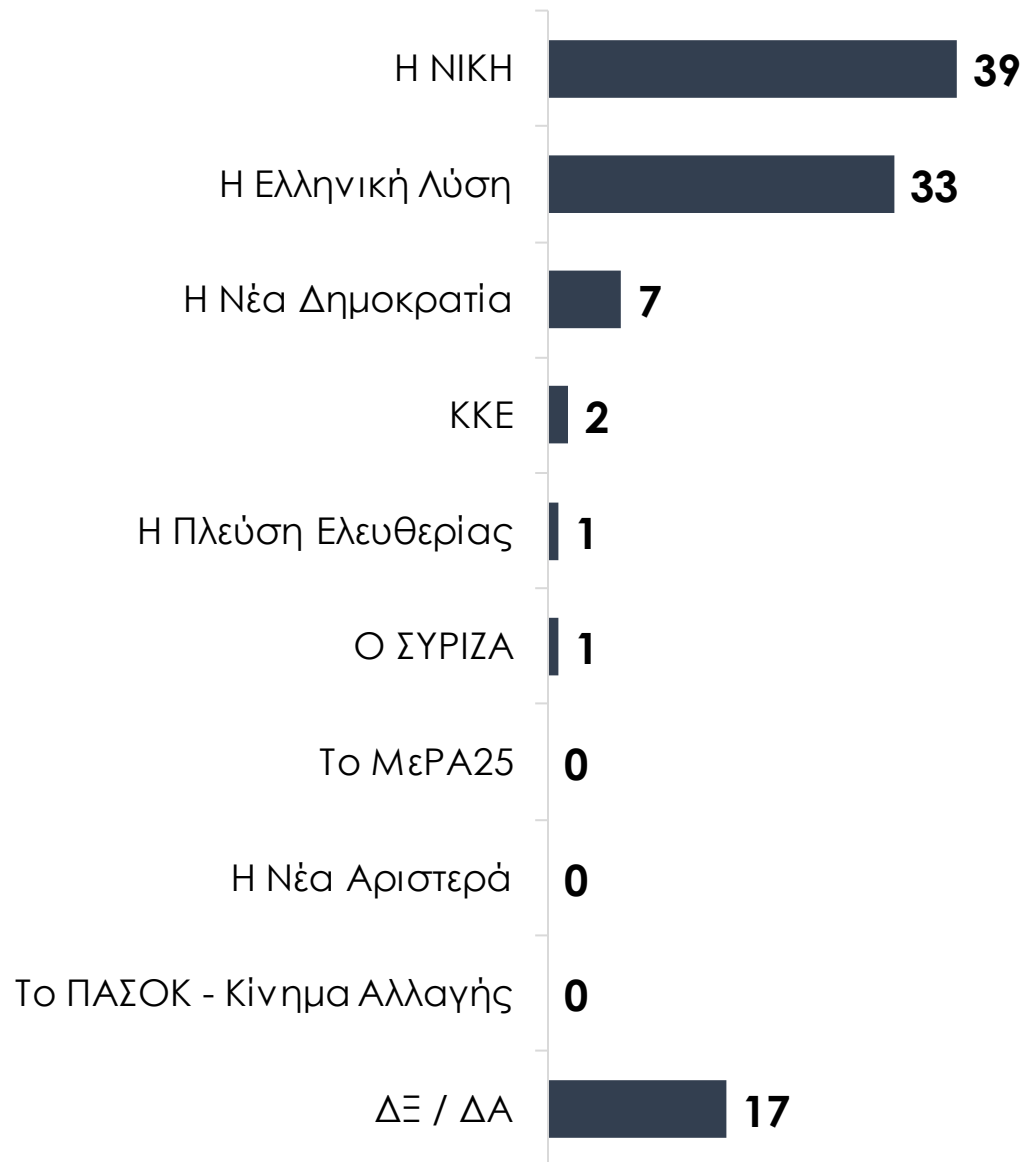
Ποιο από τα παρακάτω κόμματα θεωρείτε ότι βρίσκεται πιο κοντά στο ΚΚΕ;




Ποιο από τα παρακάτω κόμματα θεωρείτε ότι βρίσκεται πιο κοντά στο ΚΚΕ;

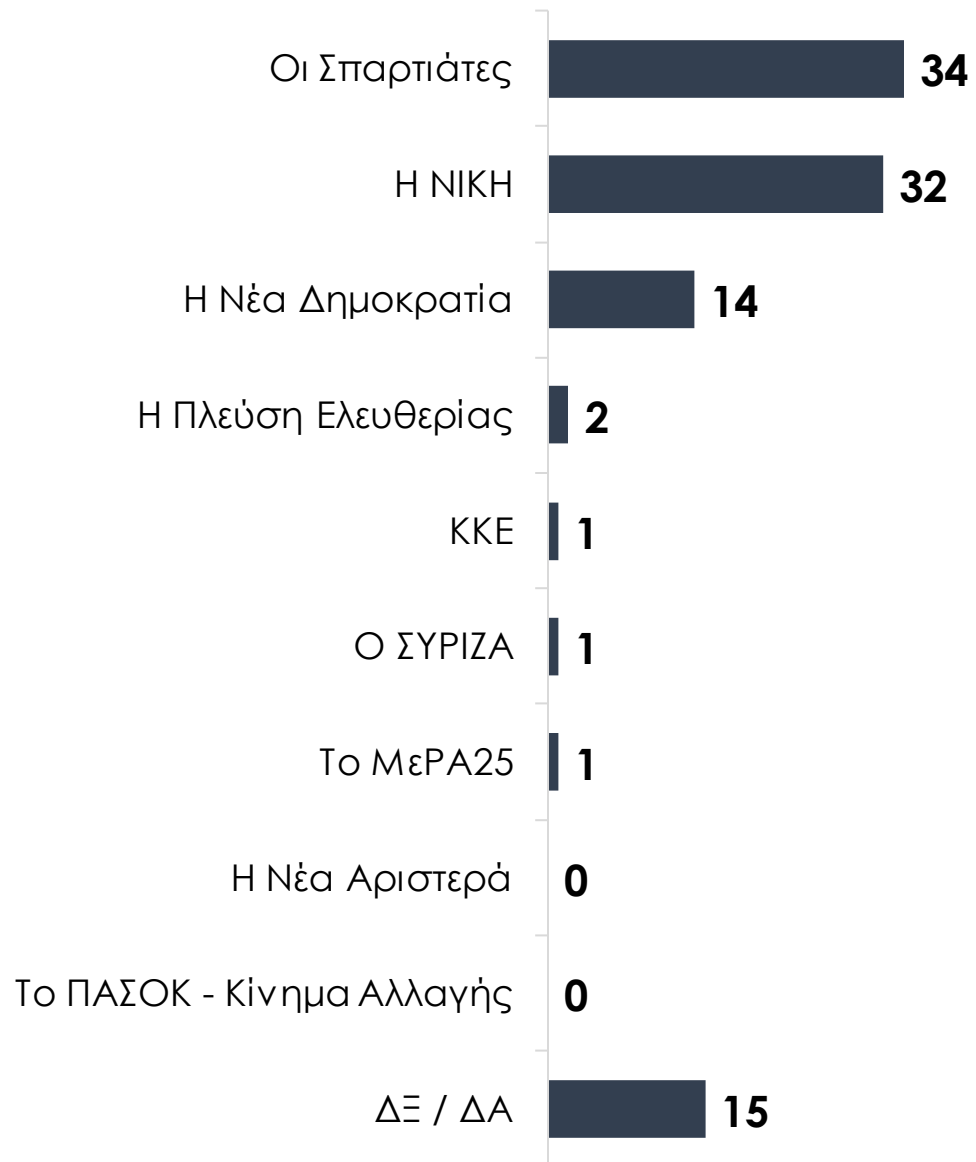
|                           | Σύνολο     | ΗΛΙΚΙΑ |       |      | ΠΡΟΘΕΣΗ ΨΗΦΟΥ   |  |   |   |   |   |   |   |   |   |                           | ΠΟΛΙΚΗ ΕΓΓΥΗΤΑ |
|---------------------------|------------|--------|-------|------|---|--|---|---|---|---|---|---|---|---|---------------------------|----------------|
|                           |            | 17-34  | 35-54 | 55 + |  |  |  |  |  |  |  |  |  |  | Αριστερά / Κεντροαριστερά |                |
| Η Νέα Δημοκρατία          | <b>3%</b>  | 1%     | 3%    | 4%   | 0%  | 14%  | 3%  | 0%  | 0%  | 2%  | 3%  | 0%  | 6%  | 2%  | 6%                        |                |
| Ο ΣΥΡΙΖΑ                  | <b>6%</b>  | 5%     | 6%    | 6%   | 9%  | 5%   | 7%  | 2%  | 12%   | 4%  | 7%  | 0%  | 2%  | 2%  | 4%                        |                |
| Το ΠΑΣΟΚ - Κίνημα Αλλαγής | <b>0%</b>  | 1%     | 0%    | 1%   | 0%  | 1%   | 1%  | 1%  | 0%  | 2%  | 0%  | 0%  | 2%  | 0%  | 1%                        |                |
| Οι Σπαρτιάτες             | <b>2%</b>  | 3%     | 1%    | 2%   | 4%  | 1%   | 1%  | 0%  | 0%  | 0%  | 0%  | 3%  | 2%  | 0%  | 1%                        |                |
| Η Ελληνική Λύση           | <b>1%</b>  | 2%     | 1%    | 1%   | 1%  | 0%   | 1%  | 1%  | 0%  | 3%  | 2%  | 3%  | 4%  | 2%  | 1%                        |                |
| Η ΝΙΚΗ                    | <b>1%</b>  | 1%     | 2%    | 1%   | 2%  | 4%   | 1%  | 1%  | 0%  | 0%  | 2%  | 0%  | 0%  | 0%  | 1%                        |                |
| Η Πλεύση Ελευθερίας       | <b>11%</b> | 10%    | 12%   | 11%  | 11%   | 9%   | 11%   | 11%   | 15%   | 13%   | 15%   | 16%   | 10%   | 5%  | 8%                        |                |
| Η Νέα Αριστερά            | <b>15%</b> | 11%    | 13%   | 18%  | 20%   | 14%  | 13%   | 8%  | 8%  | 23%   | 20%   | 19%   | 6%  | 7%  | 10%                       |                |
| Το ΜΕΡΑ25                 | <b>21%</b> | 32%    | 22%   | 15%  | 21%   | 16%  | 23%   | 25%   | 23%   | 21%   | 25%   | 19%   | 24%   | 41%   | 23%                       |                |
| ΔΞ / ΔΑ                   | <b>40%</b> | 33%    | 40%   | 42%  | 33%   | 36%  | 39%   | 52%   | 42%   | 32%   | 25%   | 39%   | 45%   | 39%   | 43%                       |                |

# Ποιο από τα παρακάτω κόμματα θεωρείτε ότι βρίσκεται πιο κοντά στους Σπαρτιάτες;











## Ποιο από τα παρακάτω κόμματα θεωρείτε ότι βρίσκεται πιο κοντά στους Σπαρτιάτες;

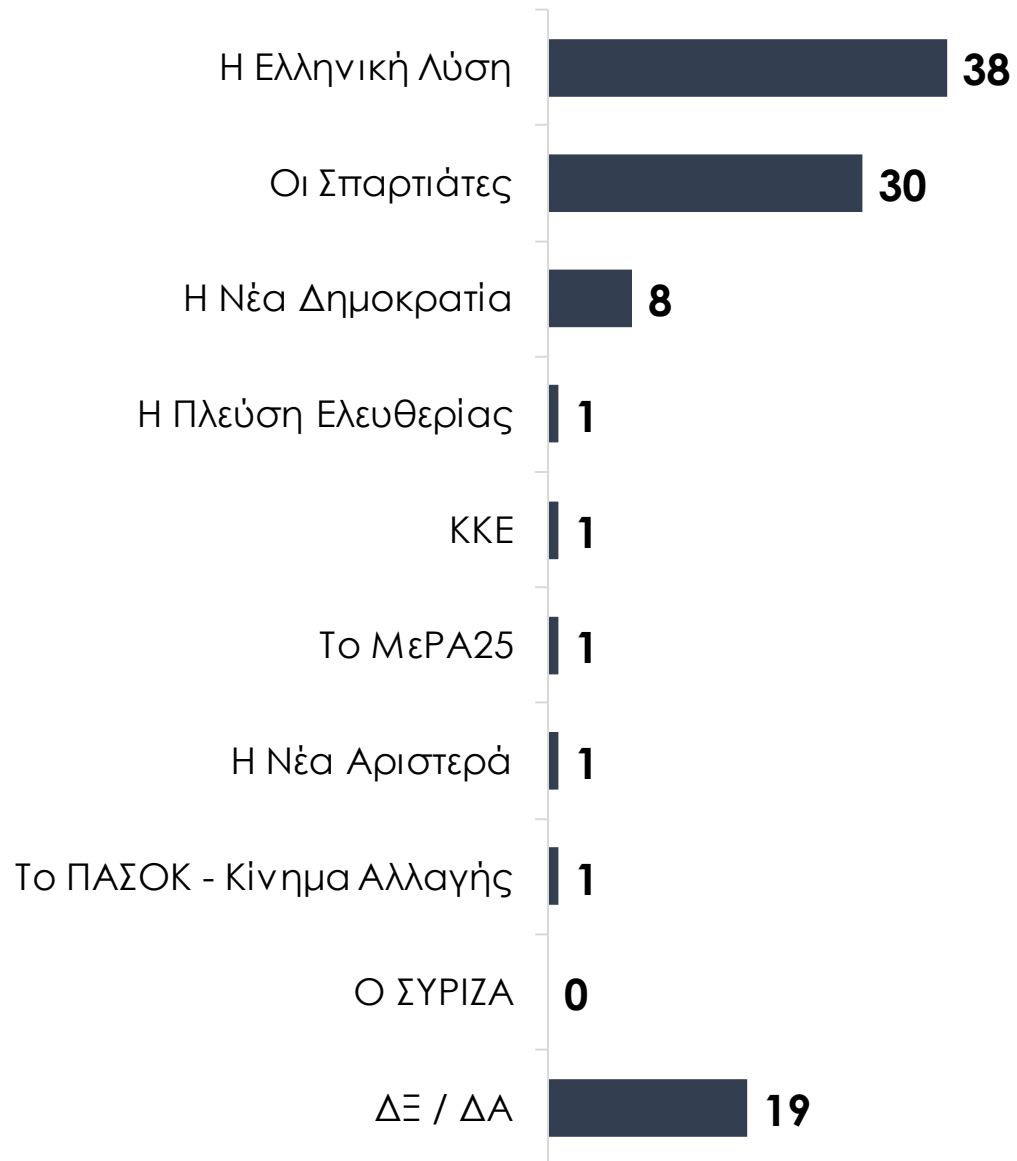
|                           | Σύνολο     | ΗΛΙΚΙΑ |       |      | ΠΡΟΘΕΣΗ ΨΗΦΟΥ   |  |   |   |   |   |   |   |   |   | ΠΟΛΙΚΗ ΕΓΓΥΗΤΑ            |
|---------------------------|------------|--------|-------|------|---|--|---|---|---|---|---|---|---|---|---------------------------|
|                           |            | 17-34  | 35-54 | 55 + |  |  |  |  |  |  |  |  |  |  | Αριστερά / Κεντροαριστερά |
| Η Νέα Δημοκρατία          | <b>7%</b>  | 3%     | 7%    | 7%   | 0%  | 24%  | 5%  | 7%  | 8%  | 6%  | 2%  | 0%  | 14%   | 12%   | 12%                       |
| Ο ΣΥΡΙΖΑ                  | <b>1%</b>  | 0%     | 1%    | 1%   | 2%  | 0%   | 1%  | 0%  | 0%  | 0%  | 0%  | 0%  | 0%  | 0%  | 0%                        |
| Το ΠΑΣΟΚ - Κίνημα Αλλαγής | <b>0%</b>  | 0%     | 0%    | 1%   | 0%  | 0%   | 0%  | 0%  | 0%  | 1%  | 0%  | 0%  | 0%  | 0%  | 0%                        |
| ΚΚΕ                       | <b>2%</b>  | 3%     | 1%    | 2%   | 3%  | 0%   | 1%  | 1%  | 0%  | 1%  | 2%  | 3%  | 0%  | 0%  | 1%                        |
| Η Ελληνική Λύση           | <b>33%</b> | 34%    | 36%   | 30%  | 38%   | 27%  | 27%   | 35%   | 35%   | 23%   | 58%   | 45%   | 33%   | 34%   | 30%                       |
| Η ΝΙΚΗ                    | <b>39%</b> | 49%    | 34%   | 39%  | 38%   | 41%  | 51%   | 47%   | 35%   | 36%   | 7%  | 35%   | 53%   | 44%   | 47%                       |
| Η Πλεύση Ελευθερίας       | <b>1%</b>  | 1%     | 2%    | 1%   | 1%  | 2%   | 2%  | 1%  | 4%  | 0%  | 3%  | 0%  | 0%  | 0%  | 1%                        |
| Η Νέα Αριστερά            | <b>0%</b>  | 0%     | 0%    | 0%   | 0%  | 0%   | 0%  | 0%  | 0%  | 1%  | 0%  | 0%  | 0%  | 0%  | 0%                        |
| Το ΜεΡΑ25                 | <b>0%</b>  | 1%     | 1%    | 0%   | 0%  | 0%   | 2%  | 0%  | 0%  | 0%  | 2%  | 6%  | 0%  | 0%  | 1%                        |
| ΔΞ / ΔΑ                   | <b>17%</b> | 9%     | 19%   | 19%  | 18%   | 6%   | 12%   | 10%   | 19%   | 32%   | 27%   | 10%   | 0%  | 10%   | 8%                        |













Ποιο από τα παρακάτω κόμματα θεωρείτε ότι βρίσκεται πιο κοντά στην Ελληνική Λύση;

|                           | Σύνολο     | ΗΛΙΚΙΑ |       |      | ΠΡΟΘΕΣΗ ΨΗΦΟΥ   |  |   |   |   |   |   |   |   |   | ΠΟΛΙΚΗ ΕΓΓΥΗΤΑ            |
|---------------------------|------------|--------|-------|------|---|--|---|---|---|---|---|---|---|---|---------------------------|
|                           |            | 17-34  | 35-54 | 55 + |  |  |  |  |  |  |  |  |  |  | Αριστερά / Κεντροαριστερά |
| Η Νέα Δημοκρατία          | <b>14%</b> | 13%    | 13%   | 15%  | 4%  | 36%  | 18%   | 21%   | 8%  | 11%   | 7%  | 16%   | 25%   | 7%  | 25%                       |
| Ο ΣΥΡΙΖΑ                  | <b>1%</b>  | 0%     | 0%    | 1%   | 1%  | 0%   | 1%  | 0%  | 0%  | 0%  | 0%  | 0%  | 0%  | 0%  | 1%                        |
| Το ΠΑΣΟΚ - Κίνημα Αλλαγής | <b>0%</b>  | 1%     | 0%    | 0%   | 0%  | 0%   | 1%  | 1%  | 0%  | 0%  | 0%  | 0%  | 0%  | 0%  | 0%                        |
| ΚΚΕ                       | <b>1%</b>  | 0%     | 1%    | 1%   | 1%  | 0%   | 0%  | 2%  | 0%  | 1%  | 2%  | 0%  | 0%  | 2%  | 1%                        |
| Οι Σπαρτιάτες             | <b>34%</b> | 31%    | 36%   | 34%  | 43%   | 23%  | 31%   | 42%   | 50%   | 16%   | 36%   | 42%   | 29%   | 37%   | 33%                       |
| Η ΝΙΚΗ                    | <b>32%</b> | 43%    | 29%   | 30%  | 33%   | 31%  | 38%   | 26%   | 15%   | 36%   | 46%   | 26%   | 41%   | 34%   | 32%                       |
| Η Πλεύση Ελευθερίας       | <b>2%</b>  | 1%     | 3%    | 2%   | 2%  | 4%   | 3%  | 1%  | 0%  | 4%  | 0%  | 0%  | 0%  | 2%  | 2%                        |
| Η Νέα Αριστερά            | <b>0%</b>  | 1%     | 0%    | 0%   | 0%  | 1%   | 0%  | 2%  | 0%  | 0%  | 0%  | 3%  | 0%  | 0%  | 0%                        |
| Το ΜΕΡΑ25                 | <b>1%</b>  | 0%     | 1%    | 0%   | 0%  | 1%   | 0%  | 0%  | 0%  | 0%  | 0%  | 3%  | 0%  | 0%  | 0%                        |
| ΔΞ / ΔΑ                   | <b>15%</b> | 9%     | 17%   | 17%  | 16%   | 4%   | 8%  | 5%  | 27%   | 31%   | 10%   | 10%   | 4%  | 17%   | 7%                        |

Ποιο από τα παρακάτω κόμματα θεωρείτε ότι βρίσκεται πιο κοντά στην Νίκη;



Ποιο από τα παρακάτω κόμματα θεωρείτε ότι βρίσκεται πιο κοντά στην Νίκη;











|                           | Σύνολο     | ΗΛΙΚΙΑ |       |      | ΠΡΟΘΕΣΗ ΨΗΦΟΥ   |  |   |   |   |   |   |   |   |   | ΠΟΛΙΚΗ ΕΓΓΥΗΤΑ            |
|---------------------------|------------|--------|-------|------|---|--|---|---|---|---|---|---|---|---|---------------------------|
|                           |            | 17-34  | 35-54 | 55 + |  |  |  |  |  |  |  |  |  |  | Αριστερά / Κεντροαριστερά |
| Η Νέα Δημοκρατία          | <b>8%</b>  | 5%     | 8%    | 9%   | 2%  | 26%  | 8%  | 5%  | 8%  | 6%  | 5%  | 0%  | 14%   | 20%   | 14%                       |
| Ο ΣΥΡΙΖΑ                  | <b>0%</b>  | 1%     | 0%    | 0%   | 1%  | 0%   | 1%  | 0%  | 0%  | 0%  | 0%  | 0%  | 0%  | 0%  | 0%                        |
| Το ΠΑΣΟΚ - Κίνημα Αλλαγής | <b>1%</b>  | 0%     | 1%    | 0%   | 0%  | 0%   | 0%  | 1%  | 4%  | 0%  | 5%  | 0%  | 0%  | 0%  | 0%                        |
| ΚΚΕ                       | <b>1%</b>  | 1%     | 1%    | 1%   | 1%  | 1%   | 1%  | 1%  | 0%  | 1%  | 2%  | 0%  | 0%  | 0%  | 1%                        |
| Οι Σπαρτιάτες             | <b>30%</b> | 36%    | 29%   | 30%  | 32%   | 34%  | 35%   | 35%   | 35%   | 27%   | 10%   | 35%   | 39%   | 32%   | 36%                       |
| Η Ελληνική Λύση           | <b>38%</b> | 46%    | 36%   | 36%  | 40%   | 28%  | 41%   | 44%   | 15%   | 42%   | 54%   | 42%   | 43%   | 32%   | 36%                       |
| Η Πλεύση Ελευθερίας       | <b>1%</b>  | 1%     | 3%    | 1%   | 1%  | 3%   | 1%  | 2%  | 0%  | 0%  | 0%  | 3%  | 0%  | 0%  | 1%                        |
| Η Νέα Αριστερά            | <b>1%</b>  | 0%     | 1%    | 0%   | 1%  | 1%   | 1%  | 1%  | 0%  | 1%  | 0%  | 0%  | 0%  | 0%  | 1%                        |
| Το ΜεΡΑ25                 | <b>1%</b>  | 0%     | 1%    | 0%   | 1%  | 0%   | 1%  | 0%  | 0%  | 1%  | 0%  | 3%  | 0%  | 0%  | 0%                        |
| ΔΞ / ΔΑ                   | <b>19%</b> | 9%     | 21%   | 22%  | 21%   | 6%   | 13%   | 12%   | 38%   | 22%   | 24%   | 16%   | 4%  | 17%   | 10%                       |



# Ποιο από τα παρακάτω κόμματα θεωρείτε ότι βρίσκεται πιο κοντά στην Πλεύση Ελευθερίας;



## Ποιο από τα παρακάτω κόμματα θεωρείτε ότι βρίσκεται πιο κοντά στην Πλεύση Ελευθερίας;

|                           | Σύνολο     | ΗΛΙΚΙΑ |       |      | ΠΡΟΘΕΣΗ ΨΗΦΟΥ   |  |   |   |   |   |   |   |   |   | ΠΟΛΙΚΗ ΕΓΓΥΗΤΑ            |
|---------------------------|------------|--------|-------|------|---|--|---|---|---|---|---|---|---|---|---------------------------|
|                           |            | 17-34  | 35-54 | 55 + |  |  |  |  |  |  |  |  |  |  | Αριστερά / Κεντροαριστερά |
| Η Νέα Δημοκρατία          | <b>3%</b>  | 1%     | 4%    | 4%   | 0%  | 13%  | 1%  | 10%   | 0%  | 2%  | 2%  | 0%  | 6%  | 2%  | 7%                        |
| Ο ΣΥΡΙΖΑ                  | <b>8%</b>  | 10%    | 8%    | 7%   | 6%  | 7%   | 9%  | 11%   | 12%   | 10%   | 5%  | 13%   | 2%  | 12%   | 8%                        |
| Το ΠΑΣΟΚ - Κίνημα Αλλαγής | <b>4%</b>  | 4%     | 3%    | 4%   | 4%  | 4%   | 1%  | 6%  | 0%  | 2%  | 5%  | 16%   | 2%  | 2%  | 5%                        |
| ΚΚΕ                       | <b>7%</b>  | 6%     | 7%    | 6%   | 8%  | 3%   | 4%  | 2%  | 15%   | 6%  | 12%   | 3%  | 10%   | 5%  | 5%                        |
| Οι Σπαρτιάτες             | <b>1%</b>  | 2%     | 2%    | 1%   | 1%  | 2%   | 2%  | 2%  | 0%  | 1%  | 2%  | 0%  | 0%  | 0%  | 1%                        |
| Η Ελληνική Λύση           | <b>3%</b>  | 2%     | 3%    | 3%   | 1%  | 5%   | 4%  | 6%  | 4%  | 1%  | 3%  | 0%  | 6%  | 5%  | 5%                        |
| Η ΝΙΚΗ                    | <b>2%</b>  | 4%     | 3%    | 1%   | 1%  | 4%   | 2%  | 6%  | 0%  | 2%  | 0%  | 3%  | 4%  | 5%  | 4%                        |
| Η Νέα Αριστερά            | <b>21%</b> | 23%    | 19%   | 21%  | 27%   | 17%  | 20%   | 19%   | 19%   | 19%   | 24%   | 16%   | 16%   | 20%   | 17%                       |
| Το ΜΕΡΑ25                 | <b>28%</b> | 33%    | 28%   | 26%  | 29%   | 23%  | 41%   | 22%   | 19%   | 32%   | 36%   | 32%   | 31%   | 22%   | 26%                       |
| ΔΞ / ΔΑ                   | <b>23%</b> | 16%    | 23%   | 26%  | 22%   | 23%  | 16%   | 17%   | 31%   | 25%   | 12%   | 16%   | 24%   | 27%   | 23%                       |



ΕΝΑ

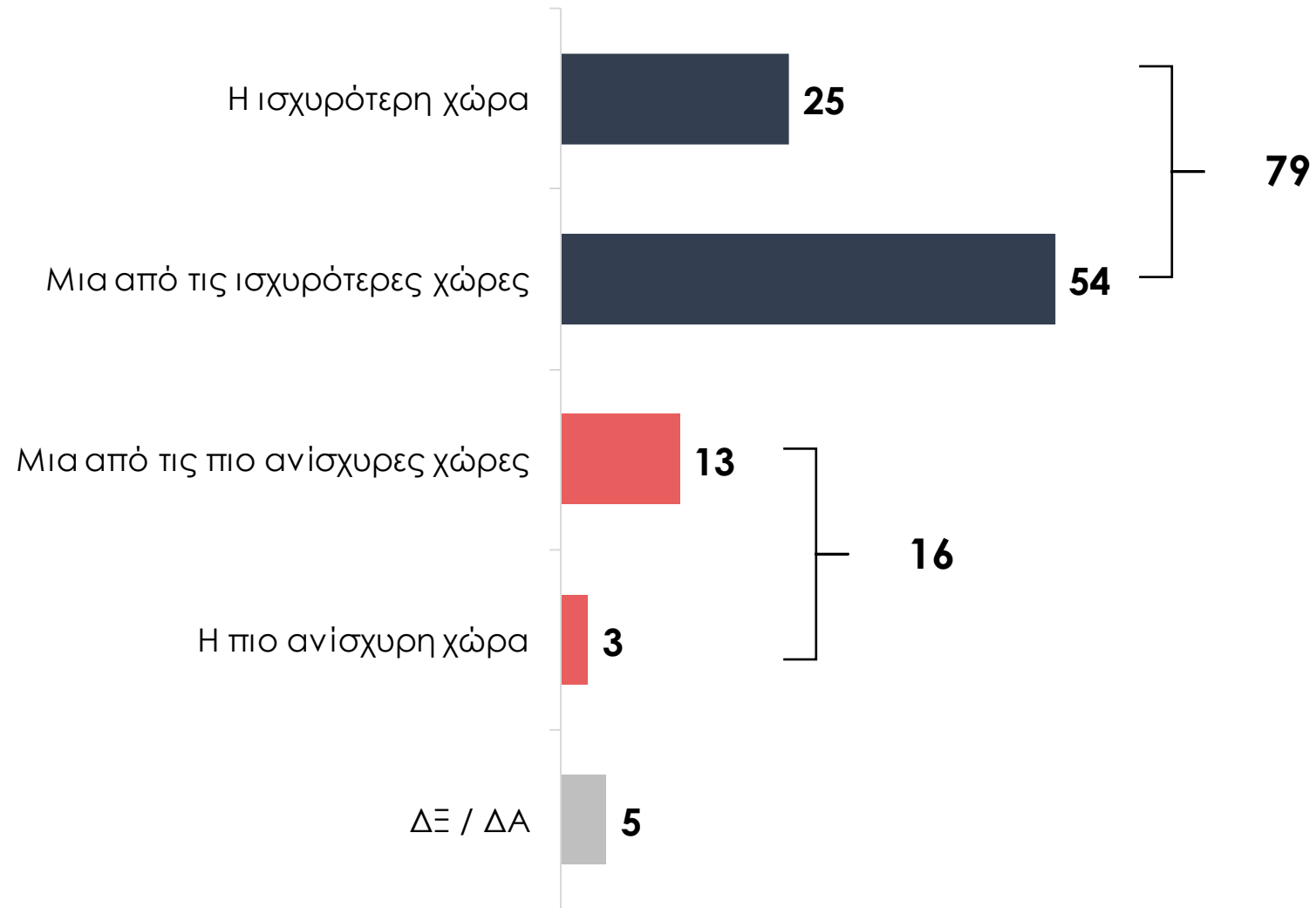
Ινστιτούτο  
Εναλλακτικών  
Πολιτικών

10.

**Η ΘΕΣΗ ΤΗΣ ΕΛΛΑΔΑΣ  
ΣΤΟΝ ΕΥΡΥΤΕΡΟ  
ΧΩΡΟ & ΣΤΑΣΕΙΣ  
ΑΠΕΝΑΝΤΙ ΣΕ  
ΥΠΕΡΕΘΝΙΚΟΥΣ  
ΘΕΣΜΟΥΣ**



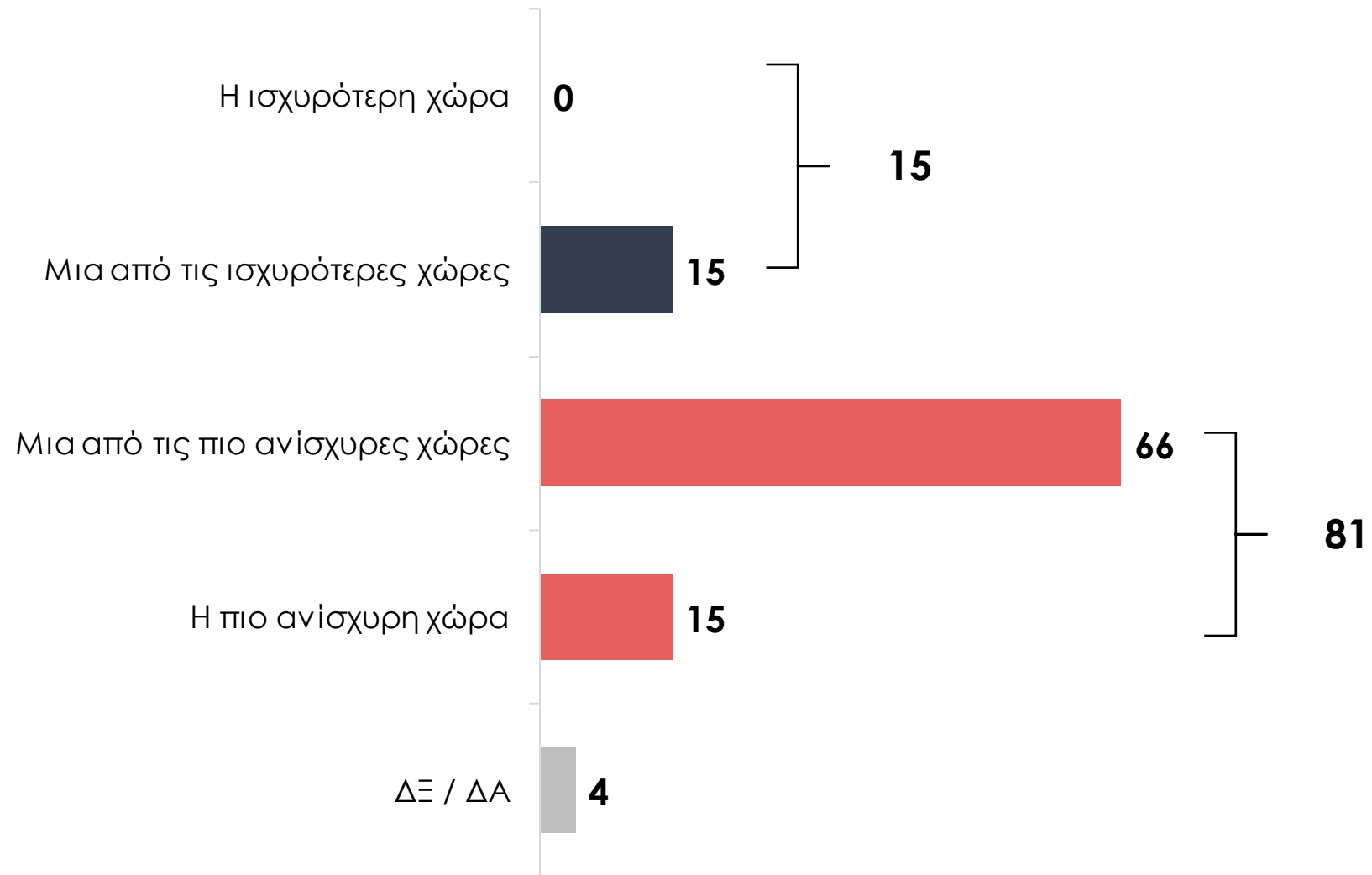
# Κατά τη γνώμη σας η Ελλάδα στα Βαλκάνια είναι...










## Κατά τη γνώμη σας η Ελλάδα στα Βαλκάνια είναι...

|  | Σύνολο     | ΗΛΙΚΙΑ |       |      | ΠΡΟΘΕΣΗ ΨΗΦΟΥ  |   |   |   |  |  |  |  |   |  | ΠΟΛΙΚΗ ΕΓΓΥΗΤΑ               |
|--|------------|--------|-------|------|--|---|---|---|--|--|--|--|---|--|------------------------------|
|  |            | 17-34  | 35-54 | 55 + |  ΝΕΑ ΔΗΜΟΚΡΑΤΙΑ |  ΣΥΡΙΖΑ<br>ΠΡΟΟΔΕΥΤΙΚΗ ΣΥΜΜΑΧΙΑ |  ΠΑΣΟΚ<br>Κίνημα Αλλαγής |  ΚΚΕ |  ΑΝΑΡΧΙΣΤΕΣ |  ΕΛΛΗΝΙΚΗ<br>ΛΥΧΗ |  ΝΙΚΗ |  Πλεύση<br>Ελευθερίας |  ΝΕΑ<br>ΑΡΙΣΤΕΡΑ |  ΜΕΡΑ25 | Αριστερά /<br>Κεντροαριστερά |
| Η ισχυρότερη/Μια από τις ισχυρότερες χώρες     | <b>79%</b> | 83%    | 76%   | 81%  | 96%  | 70%   | 89%   | 67%   | 69%  | 76%  | 81%  | 77%  | 76%   | 68%  | 77%                          |
| Η πιο ανίσχυρη/Μια από τις πιο ανίσχυρες χώρες | <b>16%</b> | 13%    | 19%   | 14%  | 3%   | 22%   | 9%  | 23%   | 31%  | 21%  | 15%  | 19%  | 18%   | 24%  | 17%                          |
| ΔΞ/ΔΑ  | <b>5%</b>  | 4%     | 5%    | 6%   | 1%   | 8%  | 2%  | 10%   | 0%   | 3%   | 3%   | 3%   | 6%  | 7%   | 7%                           |

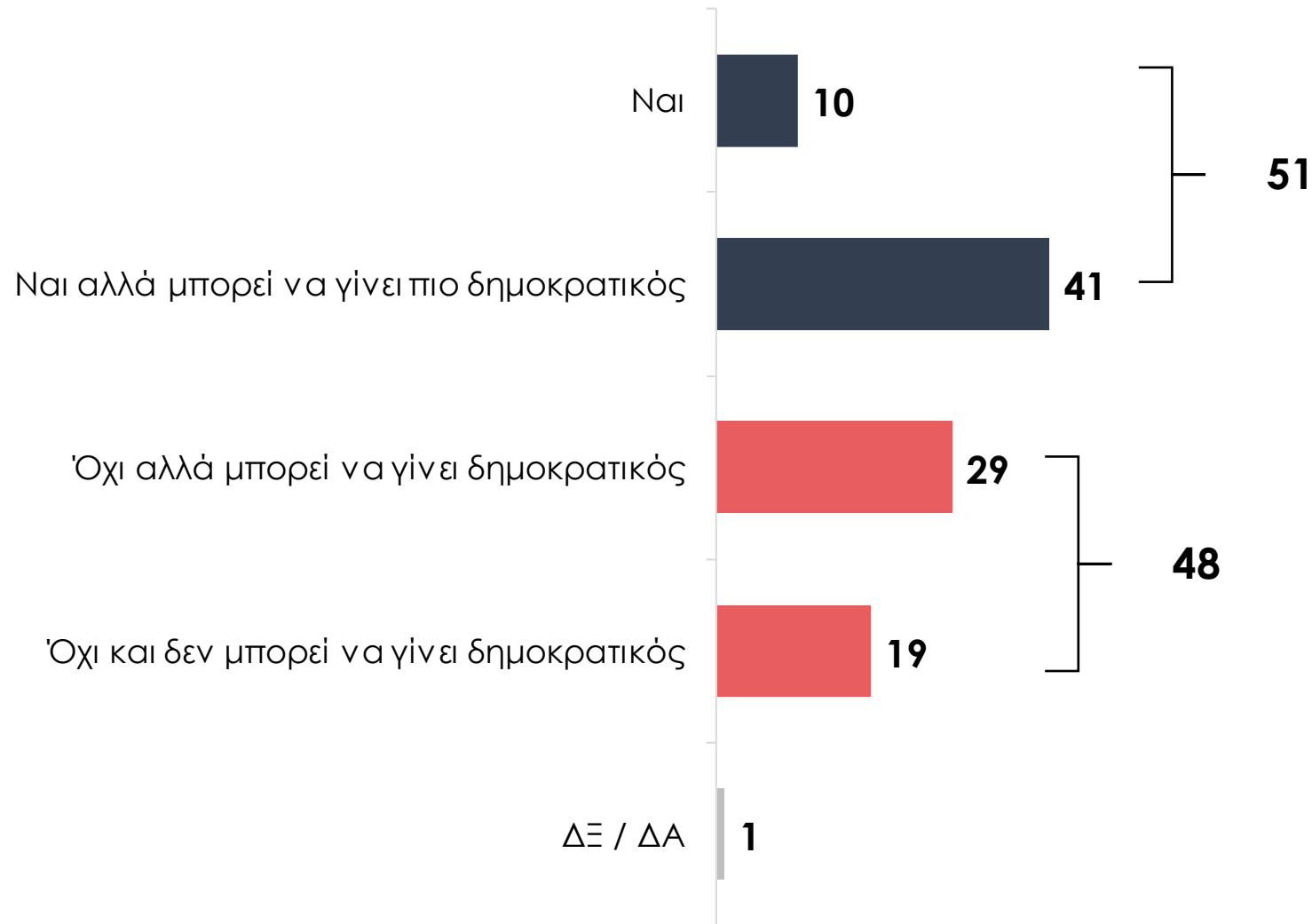
## Κατά τη γνώμη σας, η Ελλάδα στην Ευρωπαϊκή Ένωση είναι...



## Κατά τη γνώμη σας, η Ελλάδα στην Ευρωπαϊκή Ένωση είναι...

|  | Σύνολο     | ΗΛΙΚΙΑ |       |      | ΠΡΟΘΕΣΗ ΨΗΦΟΥ   |  |   |   |   |   |   |   |   |   | ΠΟΛΙΚΗ ΕΓΓΥΗΤΑ            |
|--|------------|--------|-------|------|---|--|---|---|---|---|---|---|---|---|---------------------------|
|  |            | 17-34  | 35-54 | 55 + |  |  |  |  |  |  |  |  |  |  | Αριστερά / Κεντροαριστερά |
| Η ισχυρότερη/Μια από τις ισχυρότερες χώρες     | <b>15%</b> | 13%    | 13%   | 18%  | 39%   | 3%   | 8%  | 2%  | 12%   | 7%  | 7%  | 10%   | 2%  | 0%  | 3%                        |
| Η πιο ανίσχυρη/Μια από τις πιο ανίσχυρες χώρες | <b>81%</b> | 85%    | 83%   | 79%  | 57%   | 96%  | 88%   | 93%   | 85%   | 92%   | 90%   | 90%   | 98%   | 98%   | 94%                       |
| ΔΞ/ΔΑ  | <b>4%</b>  | 2%     | 4%    | 4%   | 4%  | 1%   | 4%  | 5%  | 4%  | 1%  | 3%  | 0%  | 0%  | 2%  | 3%                        |

## Κατά τη γνώμη σας η Ευρωπαϊκή Ένωση είναι ένας δημοκρατικός θεσμός;





## Κατά τη γνώμη σας η Ευρωπαϊκή Ένωση είναι ένας δημοκρατικός θεσμός;


|   | Σύνολο     | ΗΛΙΚΙΑ |       |      | ΠΡΟΘΕΣΗ ΨΗΦΟΥ   |  |   |   |   |   |   |   |   |   | ΠΟΛΙΚΗ ΕΓΓΥΗΤΑ            |
|---|------------|--------|-------|------|---|--|---|---|---|---|---|---|---|---|---------------------------|
|   |            | 17-34  | 35-54 | 55 + |  |  |  |  |  |  |  |  |  |  | Αριστερά / Κεντροαριστερά |
| Ναι                                       | <b>10%</b> | 11%    | 6%    | 13%  | 22%   | 4%   | 13%   | 1%  | 4%  | 3%  | 3%  | 6%  | 2%  | 0%  | 5%                        |
| Ναι αλλά μπορεί να γίνει πιο δημοκρατικός | <b>41%</b> | 48%    | 40%   | 40%  | 61%   | 44%  | 58%   | 18%   | 19%   | 15%   | 24%   | 42%   | 45%   | 20%   | 40%                       |
| Όχι αλλά μπορεί να γίνει δημοκρατικός     | <b>29%</b> | 26%    | 31%   | 27%  | 13%   | 37%  | 27%   | 28%   | 27%   | 42%   | 46%   | 29%   | 43%   | 51%   | 34%                       |
| Όχι και δεν μπορεί να γίνει δημοκρατικός  | <b>19%</b> | 14%    | 20%   | 19%  | 4%  | 14%  | 3%  | 50%   | 50%   | 38%   | 27%   | 23%   | 10%   | 29%   | 20%                       |
| ΔΞ / ΔΑ                                   | <b>1%</b>  | 1%     | 2%    | 1%   | 0%  | 0%   | 0%  | 3%  | 0%  | 1%  | 0%  | 0%  | 0%  | 0%  | 1%                        |



## Δημογραφικά στοιχεία έρευνας

| ΦΥΛΟ |    | ΗΛΙΚΙΑ |       |      | ΚΑΤΑΣΤΑΣΗ ΑΠΑΣΧΟΛΗΣΗΣ   |                          |              |                         |         |         |      |    | ΜΟΡΦΩΤΙΚΟ ΕΠΙΠΕΔΟ |                |
|------|----|--------|-------|------|-------------------------|--------------------------|--------------|-------------------------|---------|---------|------|----|-------------------|----------------|
| ♂    | ♀  | 17-34  | 35-54 | 55 + | Μισθωτός δημοσίου τομέα | Μισθωτός ιδιωτικού τομέα | Συνταξιούχος | Ελεύθερος επαγγελματίας | Άνεργος | Οικιακά | Άλλο | ΔΑ | Μη Πανεπιστημιακή | Πανεπιστημιακή |
| 51   | 49 | 17     | 39    | 44   | 16                      | 28                       | 21           | 17                      | 7       | 3       | 6    | 2  | 32                | 68             |

| ΠΕΡΙΦΕΡΕΙΑ ΚΑΤΟΙΚΙΑΣ |               |                 |                 |    |
|----------------------|---------------|-----------------|-----------------|----|
| ΑΤΤΙΚΗ               | ΒΟΡΕΙΑ ΕΛΛΑΔΑ | ΚΕΝΤΡΙΚΗ ΕΛΛΑΔΑ | ΝΗΣΙΩΙΚΗ ΕΛΛΑΔΑ | ΔΑ |
| 50                   | 22            | 17              | 9               | 2  |



ΕΝΑ

Ινστιτούτο  
Εναλλακτικών  
Πολιτικών

Ζαλοκώστα 8,  
106 71, Αθήνα, Ελλάδα  
Τ. +30 210 364 2178  
[www.enainstitute.org](http://www.enainstitute.org)