

Κοινωνική Έρευνα



ΕΝΑ

Ινστιτούτο
Εναλλακτικών
Πολιτικών

Νοέμβριος 2022

“ η ταυτότητα της έρευνας



ProRata A.E. Εταιρεία Ερευνών Κοινής Γνώμης και Εφαρμογών
Επικοινωνίας (Αριθμός Μητρώου ΕΣΡ: 56)
Εντολέας έρευνας: ΕΝΑ ΙΝΣΤΙΤΟΥΤΟ ΕΝΑΛΛΑΚΤΙΚΩΝ ΠΟΛΙΤΚΩΝ



Ποσοτική Έρευνα με OnLine συμπλήρωση δομημένου
ερωτηματολογίου (CAWI)



Πληθυσμός Στόχος: Άτομα άνω των 17 ετών με πρόσβαση
στο διαδίκτυο



Γεωγραφική κάλυψη: Σύνολο της επικράτειας



Μέγεθος δείγματος: 800 άτομα
Ελάχιστες βάσεις δείγματος: 60 άτομα



Στρωματοποιημένη δειγματοληψία βάσει
φύλου, ηλικίας και περιφέρεια μόνιμης
διαμονής.

Μέγιστο τυπικό σφάλμα:
+/- 3.5% σε διάστημα εμπιστοσύνης 95%



27 Οκτωβρίου - 04 Νοεμβρίου 2022

prorata | 

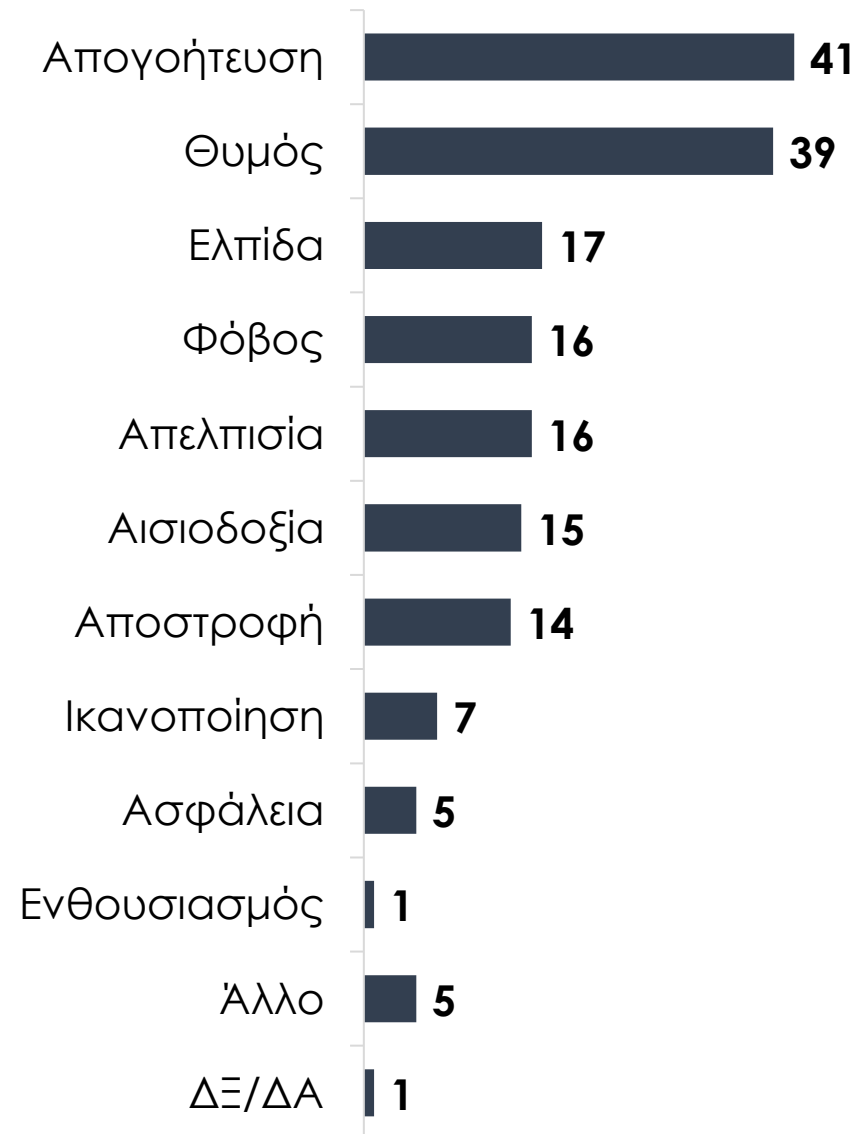


EN ISO 27001:2013
No. 20201210004539



**Συναισθήματα και αξιολόγηση σημαντικότερων
προβλημάτων που αντιμετωπίζουν οι πολίτες σήμερα**

“ Ποια από τα 2 παρακάτω κυρίαρχα συναισθήματα νιώθετε σήμερα;



“ Ποια από τα 2 παρακάτω κυρίαρχα συναισθήματα νιώθετε σήμερα;

	ΣΥΝΟΛΟ	ΦΥΛΟ		ΗΛΙΚΙΑ		
		♂	♀	17-34	35-54	55+
Απογοήτευση	41%	41%	41%	46%	46%	35%
Θυμός	39%	36%	41%	41%	38%	38%
Ελπίδα	17%	20%	13%	7%	13%	23%
Φόβος	16%	10%	23%	18%	19%	13%
Απελπισία	16%	16%	16%	26%	19%	10%
Αισιοδοξία	15%	20%	11%	11%	14%	19%
Αποστροφή	14%	15%	13%	15%	13%	14%
Ικανοποίηση	7%	8%	5%	9%	5%	8%
Ασφάλεια	5%	5%	4%	4%	3%	6%
Ενθουσιασμός	1%	1%	2%	5%	1%	1%
Άλλο	5%	4%	6%	9%	5%	4%
ΔΞ/ΔΑ	1%	1%	1%	0%	1%	0%

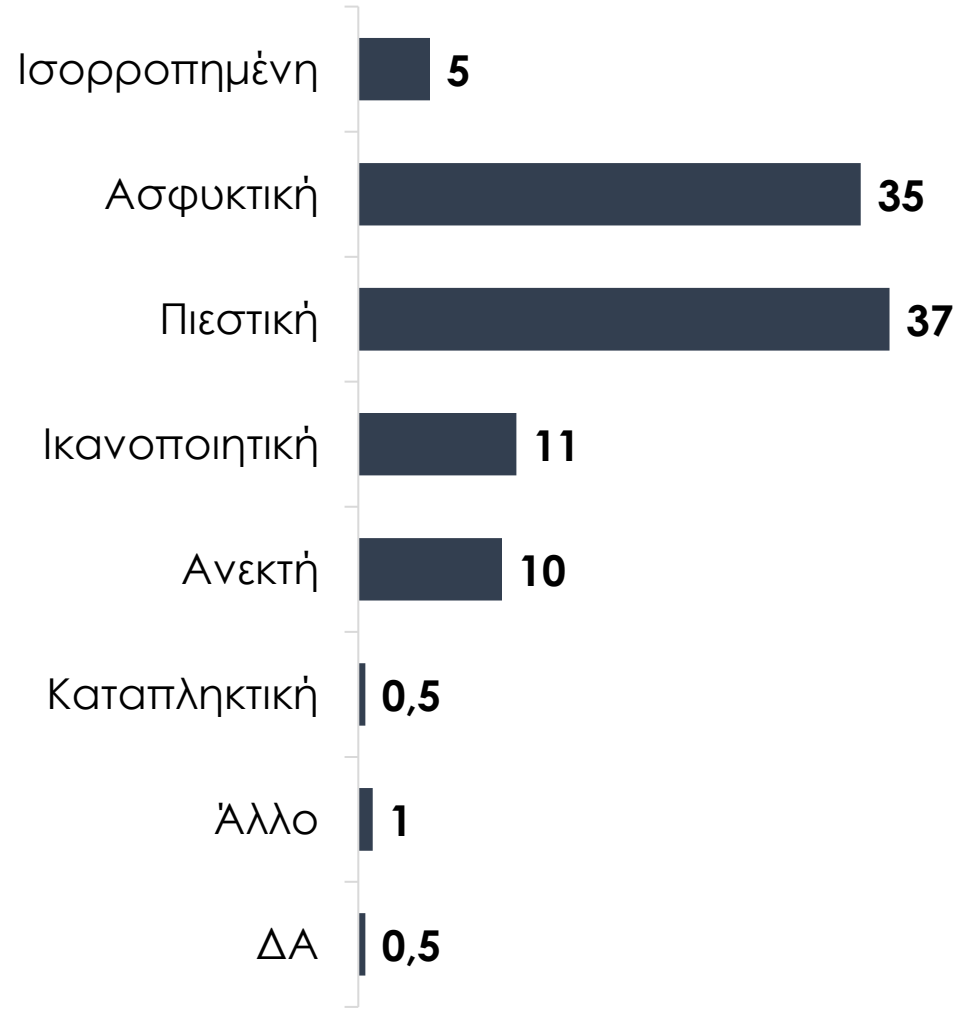
“ Ποια από τα 2 παρακάτω κυρίαρχα συναισθήματα νιώθετε σήμερα;

	ΣΥΝΟΛΟ	ΕΙΣΟΔΗΜΑ				
		Έως 7.000	7.001 - 16.000	16.001 - 30.000	Πάνω από 30.000	ΔΑ
Απογοήτευση	41%	43%	50%	38%	30%	42%
Θυμός	39%	40%	41%	37%	37%	38%
Ελπίδα	17%	10%	10%	19%	29%	15%
Φόβος	16%	18%	18%	15%	15%	19%
Απελπισία	16%	30%	20%	14%	4%	13%
Αισιοδοξία	15%	13%	10%	18%	23%	13%
Αποστροφή	14%	9%	13%	16%	15%	17%
Ικανοποίηση	7%	2%	6%	8%	8%	8%
Ασφάλεια	5%	4%	2%	5%	11%	0%
Ενθουσιασμός	1%	2%	1%	1%	2%	0%
Άλλο	5%	6%	3%	7%	2%	12%
ΔΞ/ΔΑ	1%	0%	0%	1%	1%	4%

“ Ποια από τα 2 παρακάτω κυρίαρχα συναισθήματα νιώθετε σήμερα;

	ΣΥΝΟΛΟ	ΚΑΤΑΣΤΑΣΗ ΑΠΑΣΧΟΛΗΣΗΣ					
		Μισθωτός δημοσίου τομέα	Μισθωτός ιδιωτικού τομέα	Συνταξιούχος	Ελεύθερος επαγγελματίας	Άνεργος	Άλλο
Απογοήτευση	41%	45%	45%	29%	42%	52%	40%
Θυμός	39%	48%	33%	36%	39%	38%	40%
Ελπίδα	17%	14%	13%	25%	19%	12%	13%
Φόβος	16%	20%	17%	14%	16%	12%	16%
Απελπισία	16%	14%	19%	9%	11%	37%	18%
Αισιοδοξία	15%	8%	16%	22%	21%	5%	11%
Αποστροφή	14%	15%	15%	11%	12%	18%	18%
Ικανοποίηση	7%	8%	6%	10%	6%	0%	5%
Ασφάλεια	5%	4%	4%	7%	5%	2%	2%
Ενθουσιασμός	1%	3%	1%	1%	1%	2%	2%
Άλλο	5%	3%	7%	5%	3%	5%	11%
ΔΞ/ΔΑ	1%	1%	1%	0%	1%	0%	2%

“ Σε γενικές γραμμές, θεωρείται ότι η ποιότητα ζωής στη χώρα σήμερα είναι...



“ Σε γενικές γραμμές, θεωρείται ότι η ποιότητα ζωής στη χώρα σήμερα είναι...

	ΣΥΝΟΛΟ	ΦΥΛΟ		ΗΛΙΚΙΑ			Πολιτική Αυτοτοποθέτηση				
		♂	♀	17-34	35-54	55+	Αριστεροί 0-2	Κεντροαριστεροί 3-4	Κεντρώοι 5	Κεντροδεξιοί 6-7	Δεξιοί 8-10
Ισορροπημένη	5%	7%	3%	2%	5%	6%	0%	2%	5%	6%	12%
Ασφυκτική	35%	31%	38%	46%	34%	32%	61%	41%	32%	19%	19%
Πιεστική	37%	35%	40%	43%	40%	32%	34%	47%	35%	31%	36%
Ικανοποιητική	11%	14%	8%	2%	7%	17%	0%	3%	13%	21%	24%
Ανεκτή	10%	11%	9%	6%	11%	10%	1%	6%	13%	21%	8%
Καταπληκτική	0.5%	1%	0%	1%	0%	1%	1%	0%	0%	1%	2%
Άλλο	1%	1%	1%	0%	2%	1%	2%	2%	1%	0%	0%
ΔΑ	0.5%	1%	0%	0%	1%	1%	1%	0%	0%	1%	0%

“ Σε γενικές γραμμές, θεωρείται ότι η ποιότητα ζωής στη χώρα σήμερα είναι...

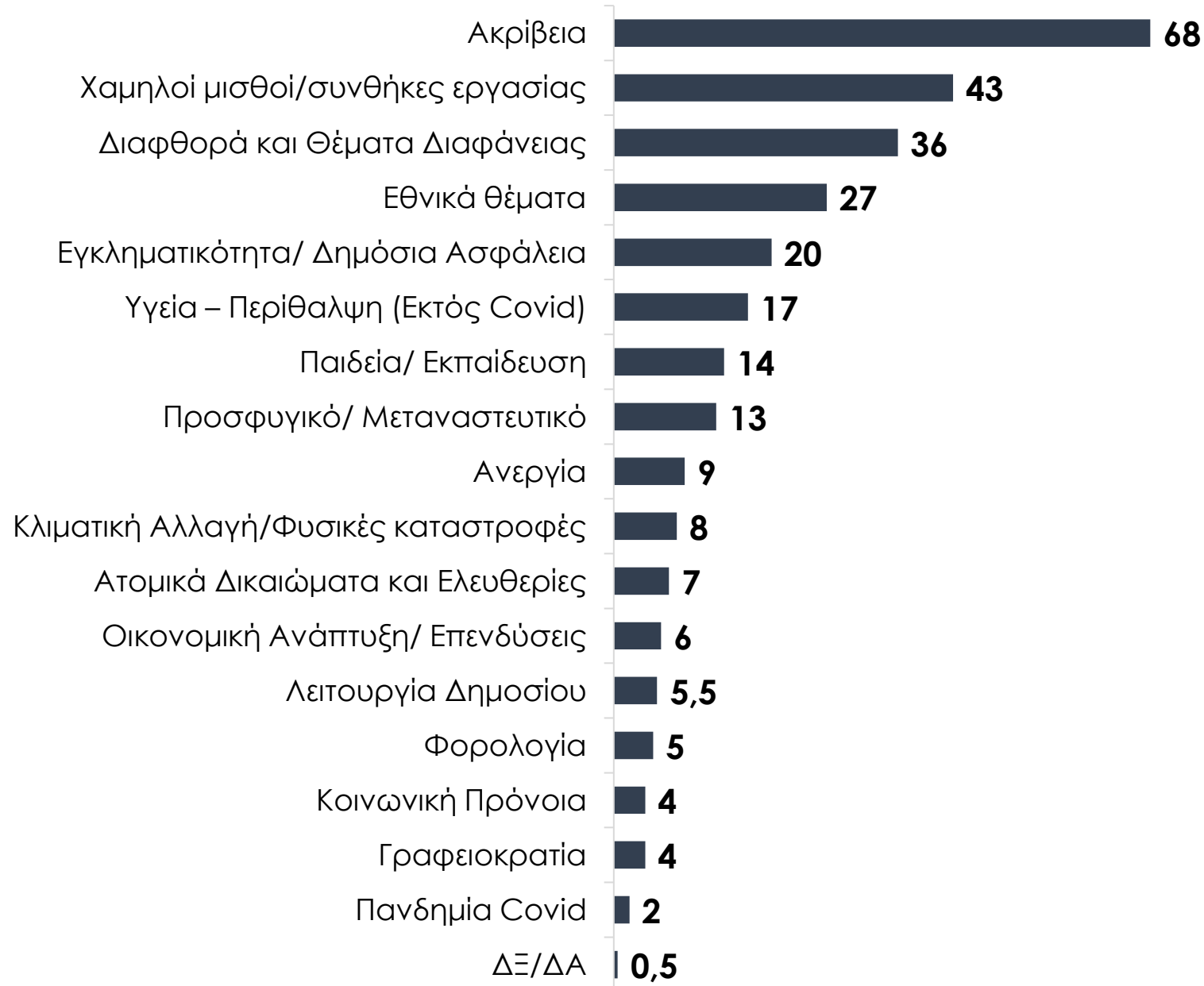
	ΣΥΝΟΛΟ	ΚΑΤΑΣΤΑΣΗ ΑΠΑΣΧΟΛΗΣΗΣ					
		Μισθωτός δημοσίου τομέα	Μισθωτός ιδιωτικού τομέα	Συνταξιούχος	Ελεύθερος επαγγελματίας	Άνεργος	Άλλο
Ισορροπημένη	5%	5%	3%	8%	8%	2%	2%
Ασφυκτική	35%	37%	31%	32%	35%	48%	34%
Πιεστική	37%	35%	46%	26%	36%	40%	44%
Ικανοποιητική	11%	10%	8%	18%	13%	2%	5%
Ανεκτή	10%	12%	9%	13%	6%	5%	13%
Καταπληκτική	0.5%	0%	1%	1%	1%	0%	0%
Άλλο	1%	1%	1%	1%	1%	3%	0%
ΔΑ	0.5%	0%	0%	1%	0%	0%	3%

“ Σε γενικές γραμμές, θεωρείται ότι η ποιότητα ζωής στη χώρα σήμερα είναι...

	ΣΥΝΟΛΟ	ΕΙΣΟΔΗΜΑ				
		Έως 7.000	7.001 - 16.000	16.001 - 30.000	Πάνω από 30.000	ΔΑ
Ισορροπημένη	5%	2%	2%	7%	7%	6%
Ασφυκτική	35%	44%	41%	32%	23%	33%
Πιεστική	37%	37%	41%	36%	30%	46%
Ικανοποιητική	11%	4%	6%	14%	20%	6%
Ανεκτή	10%	9%	7%	10%	18%	6%
Καταπληκτική	0.5%	1%	1%	0%	0%	0%
Άλλο	1%	1%	1%	1%	1%	4%
ΔΑ	0.5%	1%	0%	0%	1%	0%



Ποια από τα 3 παρακάτω είναι κατά τη γνώμη σας τα σημαντικότερα προβλήματα που αντιμετωπίζει η χώρα σήμερα;

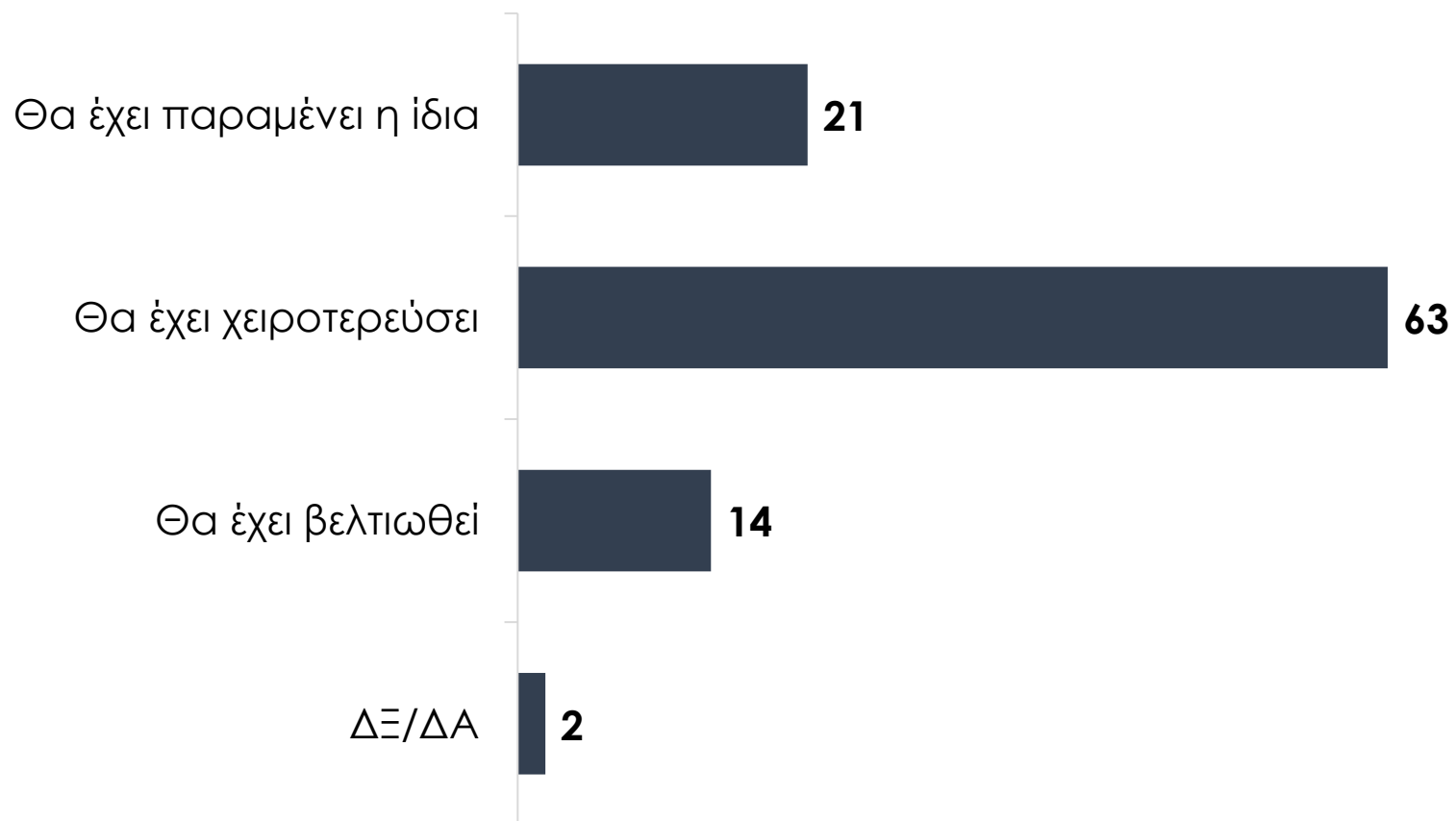


6 Ποια από τα 3 παρακάτω είναι κατά τη γνώμη σας τα σημαντικότερα προβλήματα που αντιμετωπίζει η χώρα σήμερα;

	ΣΥΝΟΛΟ	ΗΛΙΚΙΑ			Πολιτική Αυτοτοποθέτηση				
		17-34	35-54	55+	Αριστεροί 0-2	Κεντροαριστεροί 3-4	Κεντρώοι 5	Κεντροδεξιοί 6-7	Δεξιοί 8-10
Ακρίβεια	68%	61%	73%	65%	66%	74%	74%	70%	59%
Χαμηλοί μισθοί/ συνθήκες εργασίας	43%	71%	47%	31%	56%	49%	45%	34%	30%
Διαφθορά και Θέματα Διαφάνειας	36%	31%	34%	39%	65%	56%	30%	20%	11%
Εθνικά θέματα	27%	11%	25%	34%	5%	11%	24%	40%	51%
Εγκληματικότητα/Δημόσια Ασφάλεια	20%	14%	21%	21%	14%	9%	20%	18%	35%
Υγεία-Περιθαλψη (Εκτός Covid)	17%	17%	17%	17%	32%	22%	16%	6%	10%
Παιδεία/Εκπαίδευση	14%	14%	12%	16%	11%	18%	13%	11%	11%
Προσφυγικό/Μεταναστευτικό	13%	9%	15%	13%	2%	2%	7%	17%	32%
Ανεργία	9%	13%	9%	7%	13%	8%	8%	11%	4%
Κλιματική Αλλαγή/Φυσικές καταστροφές	8%	6%	8%	7%	3%	8%	9%	12%	9%
Ατομικά Δικαιώματα και Ελευθερίες	7%	15%	5%	5%	17%	13%	1%	1%	2%
Οικονομική Ανάπτυξη/Επενδύσεις	6%	6%	5%	8%	1%	8%	9%	8%	7%
Λειτουργία Δημοσίου	5.5%	2%	5%	8%	0%	3%	7%	11%	8%
Φορολογία	5%	8%	6%	3%	2%	3%	6%	8%	8%
Κοινωνική Πρόνοια	4%	8%	5%	2%	4%	8%	1%	3%	3%
Γραφειοκρατία	4%	3%	2%	6%	0%	3%	5%	5%	5%
Πανδημία Covid	2%	1%	1%	3%	0%	1%	1%	5%	2%
ΔΞ/ΔΑ	0.5%	0%	0%	1%	1%	0%	0%	1%	0%



Πιστεύετε ότι μέσα στους επόμενους 12 μήνες η οικονομική κατάσταση της χώρας....

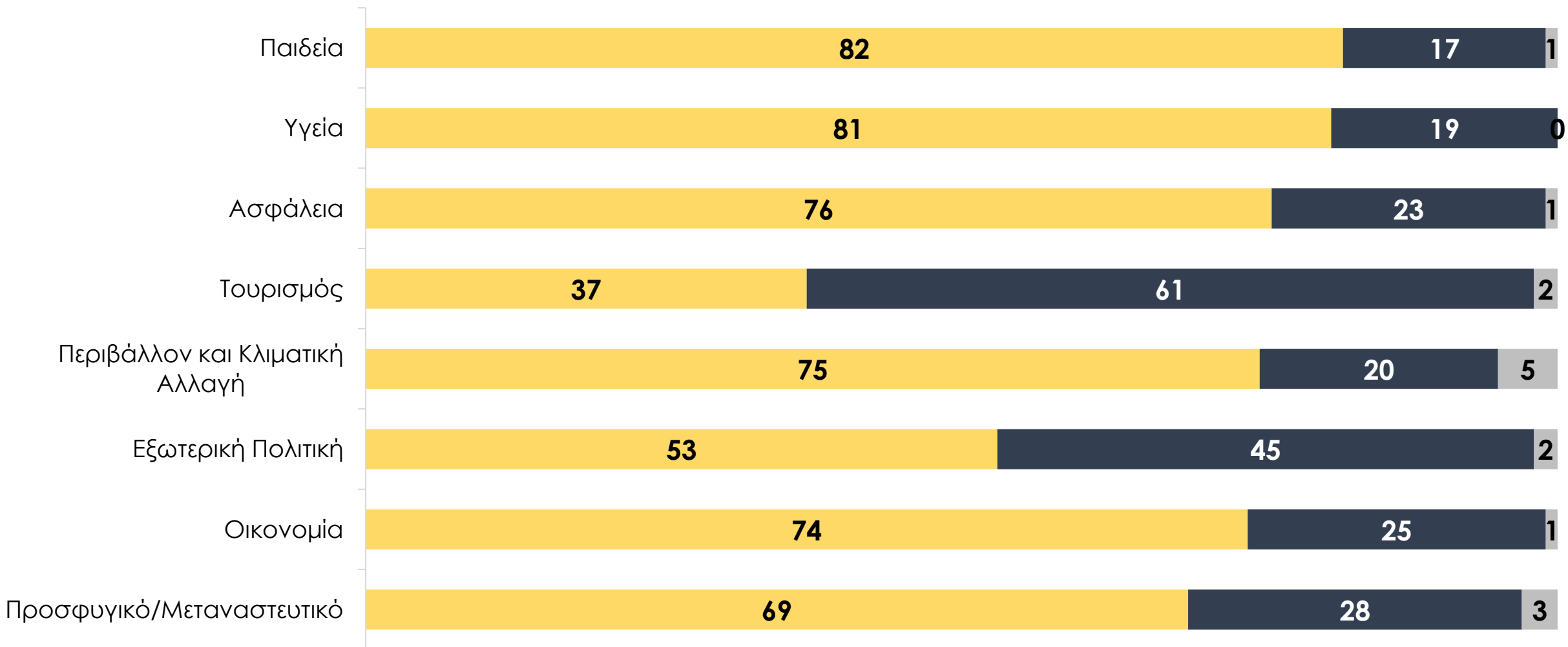


“ Πιστεύετε ότι μέσα στους επόμενους 12 μήνες η οικονομική κατάσταση της χώρας....

	ΣΥΝΟΛΟ	Πολιτική Αυτοτοποθέτηση				
		Αριστεροί 0-2	Κεντροαριστεροί 3-4	Κεντρώοι 5	Κεντροδεξιοί 6-7	Δεξιοί 8-10
Θα έχει παραμείνει η ίδια	21%	6%	15%	21%	29%	34%
Θα έχει χειροτερεύσει	63%	92%	81%	63%	38%	34%
Θα έχει βελτιωθεί	14%	0%	3%	15%	31%	29%
ΔΞ/ΔΑ	2%	2%	1%	1%	2%	3%

Σε γενικές γραμμές πώς κρίνετε τις Δημόσιες Πολιτικές που εφαρμόζονται στη χώρα σήμερα σε καθέναν από τους παρακάτω τομείς;

■ Καθόλου/Λίγο αποτελεσματικές ■ Πολύ/Αρκετά αποτελεσματικές ■ ΔΞ/ΔΑ



“ Σε γενικές γραμμές πώς κρίνετε τις Δημόσιες Πολιτικές που εφαρμόζονται στη χώρα σήμερα σε καθέναν από τους παρακάτω τομείς;

Παιδεία	ΣΥΝΟΛΟ	Παιδιά που διαμένουν μαζί	
		ΝΑΙ	ΟΧΙ
Καθόλου/Λίγο αποτελεσματικές	82%	85%	79%
Πολύ/Αρκετά αποτελεσματικές	17%	15%	19%
ΔΞ/ΔΑ	1%	0%	2%

“ Σε γενικές γραμμές πώς κρίνετε τις Δημόσιες Πολιτικές που εφαρμόζονται στη χώρα σήμερα σε καθέναν από τους παρακάτω τομείς;

Υγεία	ΣΥΝΟΛΟ	Ικανοποίηση από το Εθνικό Σύστημα Υγείας			Ικανοποίηση με την διαχείριση της πανδημίας COVID-19		
		Πολύ δυσαρεστημένος-η/ Δυσανεστημένος-η	Ούτε δυσαρεστημένος/η ούτε ευχαριστημένος/η	Πολύ ικανοποιημένος-η/ Ικανοποιημένος-η	Πολύ δυσαρεστημένος-η/ Δυσανεστημένος-η	Ούτε δυσαρεστημένος/η ούτε ευχαριστημένος/η	Πολύ ικανοποιημένος-η/ Ικανοποιημένος-η
Καθόλου/Λίγο αποτελεσματικές	81%	96%	70%	34%	99%	82%	47%
Πολύ/Αρκετά αποτελεσματικές	19%	3%	30%	66%	0%	18%	53%
ΔΞ/ΔΑ	0%	0%	0%	0%	0%	0%	0%

Υγεία	ΣΥΝΟΛΟ	Ιδιωτική δαπάνη υγείας από το 2019		
		Έχει αυξηθεί πολύ/λίγο	Έχει μείνει σταθερή	Έχει μειωθεί πολύ/λίγο
Καθόλου/Λίγο αποτελεσματικές	81%	87%	68%	80%
Πολύ/Αρκετά αποτελεσματικές	19%	13%	32%	20%
ΔΞ/ΔΑ	0%	0%	0%	0%

“ Σε γενικές γραμμές πώς κρίνετε τις Δημόσιες Πολιτικές που εφαρμόζονται στη χώρα σήμερα σε καθέναν από τους παρακάτω τομείς;

Ασφάλεια	ΣΥΝΟΛΟ	ΦΥΛΟ		Πολιτική Αυτοτοποθέτηση				
		♂	♀	Αριστεροί 0-2	Κεντροαριστεροί 3-4	Κεντρώοι 5	Κεντροδεξιοί 6-7	Δεξιοί 8-10
Καθόλου/Λίγο αποτελεσματικές	76%	70%	81%	98%	87%	74%	55%	55%
Πολύ/Αρκετά αποτελεσματικές	23%	29%	18%	0%	12%	25%	45%	45%
ΔΞ/ΔΑ	1%	1%	1%	2%	1%	1%	0%	0%

Ασφάλεια	ΣΥΝΟΛΟ	Οι πρόσφυγες και οι μετανάστες έχουν συμβάλει στην αύξηση της εγκληματικότητας		
		Συμφωνώ Απόλυτα/ Συμφωνώ	Ούτε συμφωνώ ούτε διαφωνώ	Διαφωνώ Απόλυτα/ Διαφωνώ
Καθόλου/Λίγο αποτελεσματικές	76%	69%	70%	89%
Πολύ/Αρκετά αποτελεσματικές	23%	31%	28%	10%
ΔΞ/ΔΑ	1%	0%	1%	1%

“ Σε γενικές γραμμές πώς κρίνετε τις Δημόσιες Πολιτικές που εφαρμόζονται στη χώρα σήμερα σε καθέναν από τους παρακάτω τομείς;

Τουρισμός	ΣΥΝΟΛΟ	ΕΙΣΟΔΗΜΑ				
		Έως 7.000	7.001 - 16.000	16.001 - 30.000	Πάνω από 30.000	ΔΑ
Καθόλου/Λίγο αποτελεσματικές	37%	41%	42%	34%	34%	37%
Πολύ/Αρκετά αποτελεσματικές	61%	57%	56%	63%	66%	60%
ΔΞ/ΔΑ	2%	2%	2%	3%	0%	4%

Τουρισμός	ΣΥΝΟΛΟ	ΚΑΤΑΣΤΑΣΗ ΑΠΑΣΧΟΛΗΣΗΣ					
		Μισθωτός δημοσίου τομέα	Μισθωτός ιδιωτικού τομέα	Συνταξιούχος	Ελεύθερος επαγγελματίας	Άνεργος	Άλλο
Καθόλου/Λίγο αποτελεσματικές	37%	39%	35%	33%	38%	47%	35%
Πολύ/Αρκετά αποτελεσματικές	61%	58%	61%	66%	60%	50%	61%
ΔΞ/ΔΑ	2%	3%	3%	1%	1%	3%	3%

“ Σε γενικές γραμμές πώς κρίνετε τις Δημόσιες Πολιτικές που εφαρμόζονται στη χώρα σήμερα σε καθέναν από τους παρακάτω τομείς;

Οικονομία	ΣΥΝΟΛΟ	ΕΙΣΟΔΗΜΑ				
		Έως 7.000	7.001 - 16.000	16.001 - 30.000	Πάνω από 30.000	ΔΑ
Καθόλου/Λίγο αποτελεσματικές	74%	88%	83%	69%	56%	81%
Πολύ/Αρκετά αποτελεσματικές	25%	12%	16%	30%	44%	19%
ΔΞ/ΔΑ	1%	0%	0%	1%	0%	0%

Οικονομία	ΣΥΝΟΛΟ	Πολιτική Αυτοτοποθέτηση				
		Αριστεροί 0-2	Κεντροαριστεροί 3-4	Κεντρώοι 5	Κεντροδεξιοί 6-7	Δεξιοί 8-10
Καθόλου/Λίγο αποτελεσματικές	74%	99%	91%	74%	46%	46%
Πολύ/Αρκετά αποτελεσματικές	25%	1%	9%	24%	54%	53%
ΔΞ/ΔΑ	1%	0%	1%	2%	0%	1%

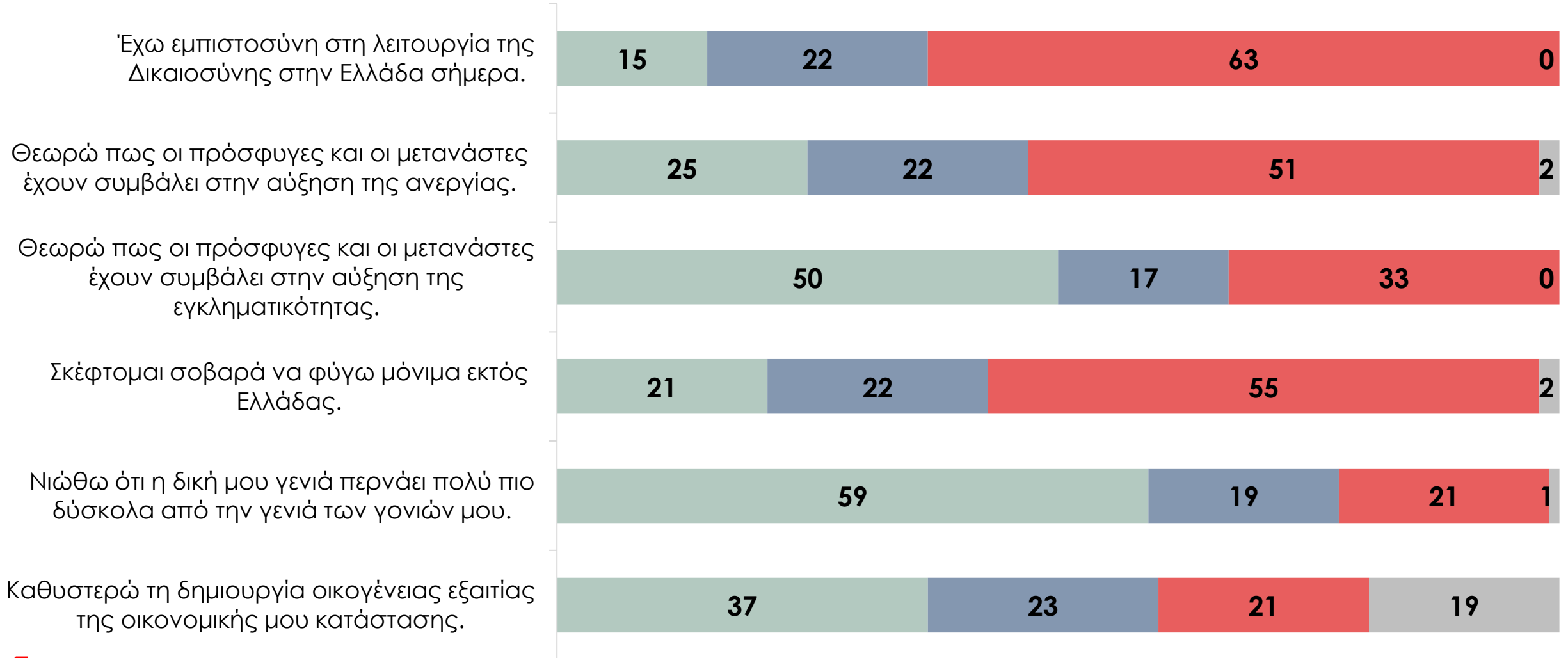
“ Σε γενικές γραμμές πώς κρίνετε τις Δημόσιες Πολιτικές που εφαρμόζονται στη χώρα σήμερα σε καθέναν από τους παρακάτω τομείς;

Προσφυγικό/Μεταναστευτικό	ΣΥΝΟΛΟ	ΗΛΙΚΙΑ			Οι πρόσφυγες και οι μετανάστες έχουν συμβάλει στην αύξηση της εγκληματικότητας		
		17-34	35-54	55+	Συμφωνώ Απόλυτα/ Συμφωνώ	Ούτε συμφωνώ ούτε διαφωνώ	Διαφωνώ Απόλυτα/ Διαφωνώ
Καθόλου/Λίγο αποτελεσματικές	69%	86%	74%	59%	75%	59%	72%
Πολύ/Αρκετά αποτελεσματικές	28%	8%	23%	39%	24%	40%	24%
ΔΞ/ΔΑ	3%	5%	3%	2%	1%	1%	4%



Σε τι βαθμό συμφωνείτε ή διαφωνείτε με κάθε μια από τις παρακάτω προτάσεις

■ Συμφωνώ απόλυτα / Συμφωνώ ■ Ούτε συμφωνώ ούτε διαφωνώ ■ Διαφωνώ απόλυτα / Διαφωνώ ■ ΔΞ/ΔΑ





Σε τι βαθμό συμφωνείτε ή διαφωνείτε με κάθε μια από τις παρακάτω προτάσεις

Έχω εμπιστοσύνη στη λειτουργία της Δικαιοσύνης στην Ελλάδα σήμερα

	ΣΥΝΟΛΟ	ΦΥΛΟ		ΗΛΙΚΙΑ		
		♂	♀	17-34	35-54	55+
Συμφωνώ Απόλυτα/Συμφωνώ	15%	16%	13%	8%	16%	15%
Ούτε συμφωνώ ούτε διαφωνώ	22%	25%	20%	15%	23%	24%
Διαφωνώ Απόλυτα/Διαφωνώ	63%	58%	67%	76%	61%	60%
ΔΞ/ΔΑ	0%	0%	0%	1%	0%	0%



Σε τι βαθμό συμφωνείτε ή διαφωνείτε με κάθε μια από τις παρακάτω προτάσεις

Θεωρώ πως οι πρόσφυγες και οι μετανάστες έχουν συμβάλει στην αύξηση της ανεργίας

	ΣΥΝΟΛΟ	ΗΛΙΚΙΑ			ΚΑΤΑΣΤΑΣΗ ΑΠΑΣΧΟΛΗΣΗΣ					
		17-34	35-54	55+	Μισθωτός δημοσίου τομέα	Μισθωτός ιδιωτικού τομέα	Συνταξιούχος	Ελεύθερος επαγγελματίας	Άνεργος	Άλλο
Συμφωνώ Απόλυτα/ Συμφωνώ	25%	15%	32%	22%	23%	28%	20%	24%	47%	23%
Ούτε συμφωνώ ούτε διαφωνώ	22%	17%	22%	23%	22%	20%	24%	25%	20%	16%
Διαφωνώ Απόλυτα/ Διαφωνώ	51%	64%	44%	55%	55%	51%	56%	49%	32%	58%
ΔΞ/ΔΑ	2%	4%	2%	1%	1%	1%	1%	2%	2%	3%



Σε τι βαθμό συμφωνείτε ή διαφωνείτε με κάθε μια από τις παρακάτω προτάσεις

Σκέφτομαι σοβαρά να φύγω μόνιμα εκτός Ελλάδας

	ΣΥΝΟΛΟ	ΚΑΤΑΣΤΑΣΗ ΑΠΑΣΧΟΛΗΣΗΣ					
		Μισθωτός δημοσίου τομέα	Μισθωτός ιδιωτικού τομέα	Συνταξιούχος	Ελεύθερος επαγγελματίας	Άνεργος	Άλλο
Συμφωνώ Απόλυτα/ Συμφωνώ	21%	15%	26%	15%	21%	28%	31%
Ούτε συμφωνώ ούτε διαφωνώ	22%	22%	21%	22%	22%	23%	23%
Διαφωνώ Απόλυτα/ Διαφωνώ	55%	62%	50%	62%	54%	48%	45%
ΔΞ/ΔΑ	2%	1%	3%	1%	3%	0%	2%

	ΣΥΝΟΛΟ	ΕΙΣΟΔΗΜΑ				
		Έως 7.000	7.001 - 16.000	16.001 - 30.000	Πάνω από 30.000	ΔΑ
Συμφωνώ Απόλυτα/ Συμφωνώ	21%	37%	23%	17%	16%	23%
Ούτε συμφωνώ ούτε διαφωνώ	22%	23%	25%	22%	19%	13%
Διαφωνώ Απόλυτα/ Διαφωνώ	55%	38%	50%	60%	65%	58%
ΔΞ/ΔΑ	2%	2%	3%	1%	1%	6%



Σε τι βαθμό συμφωνείτε ή διαφωνείτε με κάθε μια από τις παρακάτω προτάσεις

Σκέφτομαι σοβαρά να φύγω μόνιμα εκτός Ελλάδας

	ΣΥΝΟΛΟ	ΗΛΙΚΙΑ			Με το εισόδημά σας & με το κόστος αγαθών & υπηρεσιών σήμερα έχετε την οικονομική δυνατότητα για την ψυχαγωγία & τις δραστηριότητες που θα θέλατε		Με τις συνθήκες εργασίας σας έχετε τον ελεύθερο χρόνο για δραστηριότητες & ψυχαγωγία που θα θέλατε	
		17-34	35-54	55+	Ναι	Όχι	Ναι	Όχι
Συμφωνώ Απόλυτα/ Συμφωνώ	21%	35%	23%	14%	11%	25%	12%	30%
Ούτε συμφωνώ ούτε διαφωνώ	22%	18%	25%	21%	19%	23%	21%	22%
Διαφωνώ Απόλυτα/ Διαφωνώ	55%	44%	51%	63%	69%	50%	66%	46%
ΔΞ/ΔΑ	2%	3%	2%	2%	1%	2%	1%	2%



Σε τι βαθμό συμφωνείτε ή διαφωνείτε με κάθε μια από τις παρακάτω προτάσεις

Νιώθω ότι η δική μου γενιά περνάει πολύ πιο δύσκολα από την γενιά των γονιών μου

	ΣΥΝΟΛΟ	ΗΛΙΚΙΑ		
		17-34	35-54	55+
Συμφωνώ Απόλυτα/ Συμφωνώ	59%	78%	67%	44%
Ούτε συμφωνώ ούτε διαφωνώ	19%	16%	17%	22%
Διαφωνώ Απόλυτα/ Διαφωνώ	21%	5%	15%	31%
ΔΞ/ΔΑ	1%	1%	1%	2%



Σε τι βαθμό συμφωνείτε ή διαφωνείτε με κάθε μια από τις παρακάτω προτάσεις

Καθυστερώ τη δημιουργία οικογένειας εξαιτίας της οικονομικής μου κατάστασης

	ΣΥΝΟΛΟ	ΗΛΙΚΙΑ			ΚΑΤΑΣΤΑΣΗ ΑΠΑΣΧΟΛΗΣΗΣ					
		17-34	35-54	55+	Μισθωτός δημοσίου τομέα	Μισθωτός ιδιωτικού τομέα	Συνταξιούχος	Ελεύθερος επαγγελματίας	Άνεργος	Άλλο
Συμφωνώ Απόλυτα/ Συμφωνώ	37%	57%	42%	26%	39%	41%	27%	34%	55%	39%
Ούτε συμφωνώ ούτε διαφωνώ	23%	21%	23%	24%	28%	26%	20%	20%	17%	21%
Διαφωνώ Απόλυτα/ Διαφωνώ	21%	17%	22%	21%	20%	18%	21%	28%	15%	21%
ΔΞ/ΔΑ	19%	5%	13%	29%	13%	15%	32%	17%	13%	19%

“ Με δεδομένο ότι κυρίως επιδόματα δίνονται με στόχο την στήριξη ευάλωτων κοινωνικά ομάδων και ειδικών κατηγοριών πολιτών, αν θα έπρεπε να επιλέξετε 2 κατηγορίες/ομάδες όπου θεωρείτε ότι θα έπρεπε να ενισχύουν τα επιδόματα, ποιες θα ήταν αυτές;



“ Με δεδομένο ότι κυρίως επιδόματα δίνονται με στόχο την στήριξη ευάλωτων κοινωνικά ομάδων και ειδικών κατηγοριών πολιτών, αν θα έπρεπε να επιλέξετε 2 κατηγορίες/ομάδες όπου θεωρείτε ότι θα έπρεπε να ενισχυούν τα επιδόματα, ποιες θα ήταν αυτές;

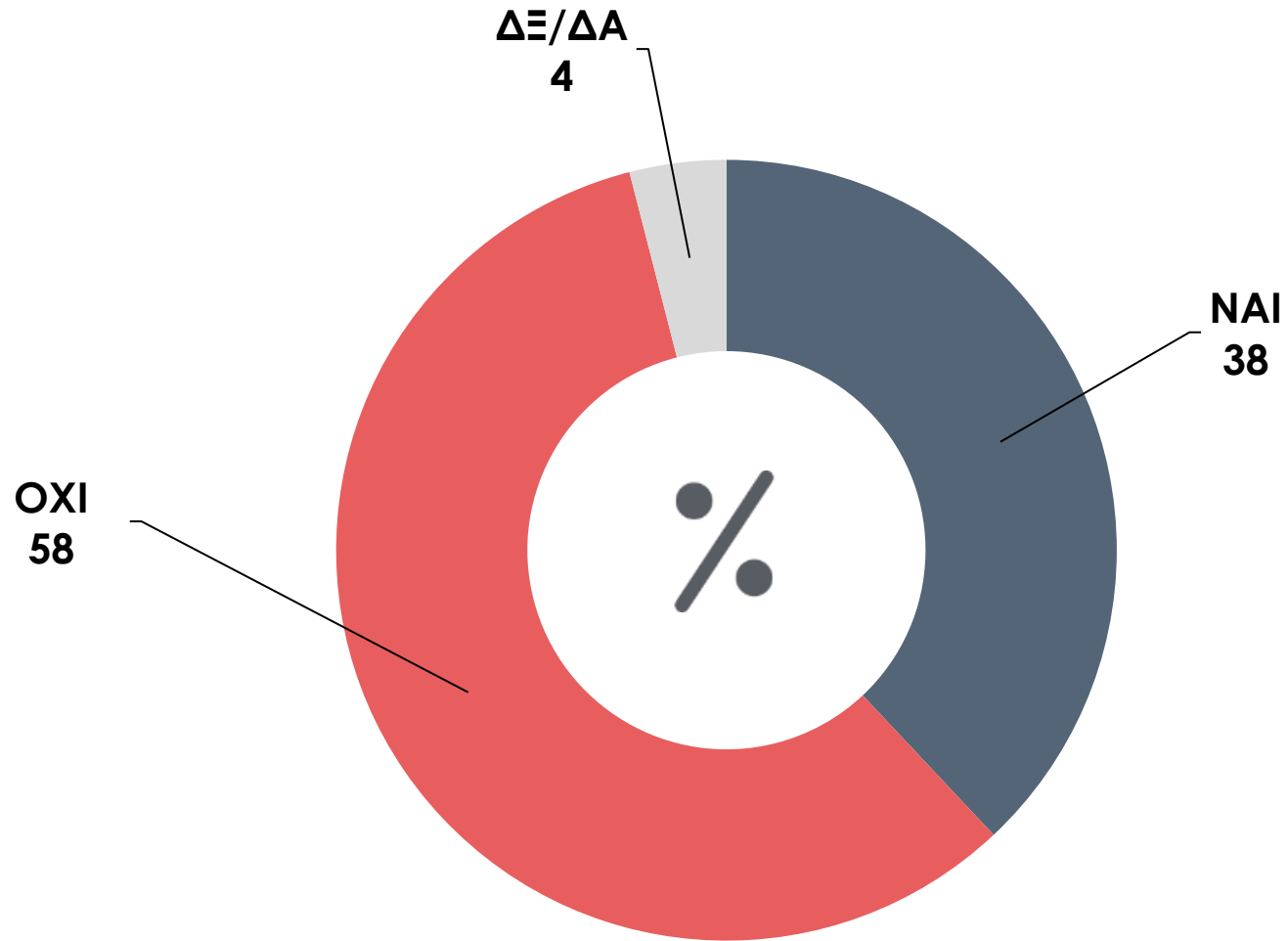
	ΣΥΝΟΛΟ	ΦΥΛΟ		Πολιτική Αυτοτοποθέτηση				
		♂	♀	Αριστεροί 0-2	Κεντροαριστεροί 3-4	Κεντρώοι 5	Κεντροδεξιοί 6-7	Δεξιοί 8-10
Οικογένεια/Παιδί	42%	49%	35%	31%	41%	40%	47%	52%
Άτομα με αναπηρία	37%	39%	36%	39%	37%	35%	41%	33%
Άνεργοι	32%	34%	29%	53%	39%	35%	20%	22%
Κακοποιημένες γυναίκες/παιδιά	27%	16%	36%	31%	34%	21%	21%	18%
Άτομα που έχουν πληγεί από φυσικές καταστροφές	25%	24%	26%	17%	27%	28%	32%	22%
Άτομα με ψυχικές νόσους	10%	8%	11%	15%	10%	10%	9%	7%
Καμία, θεωρώ ότι τα επιδόματα που δίνονται γενικά είναι επαρκή	7%	7%	7%	0%	1%	7%	8%	16%
Άτομα με εξαρτήσεις	2%	2%	1%	4%	2%	1%	1%	1%
Άλλο	3%	4%	2%	2%	4%	4%	2%	2%
ΔΞ/ΔΑ	1%	2%	1%	3%	0%	1%	1%	2%



ΕΡΓΑΣΙΑ & ΕΙΣΟΔΗΜΑ

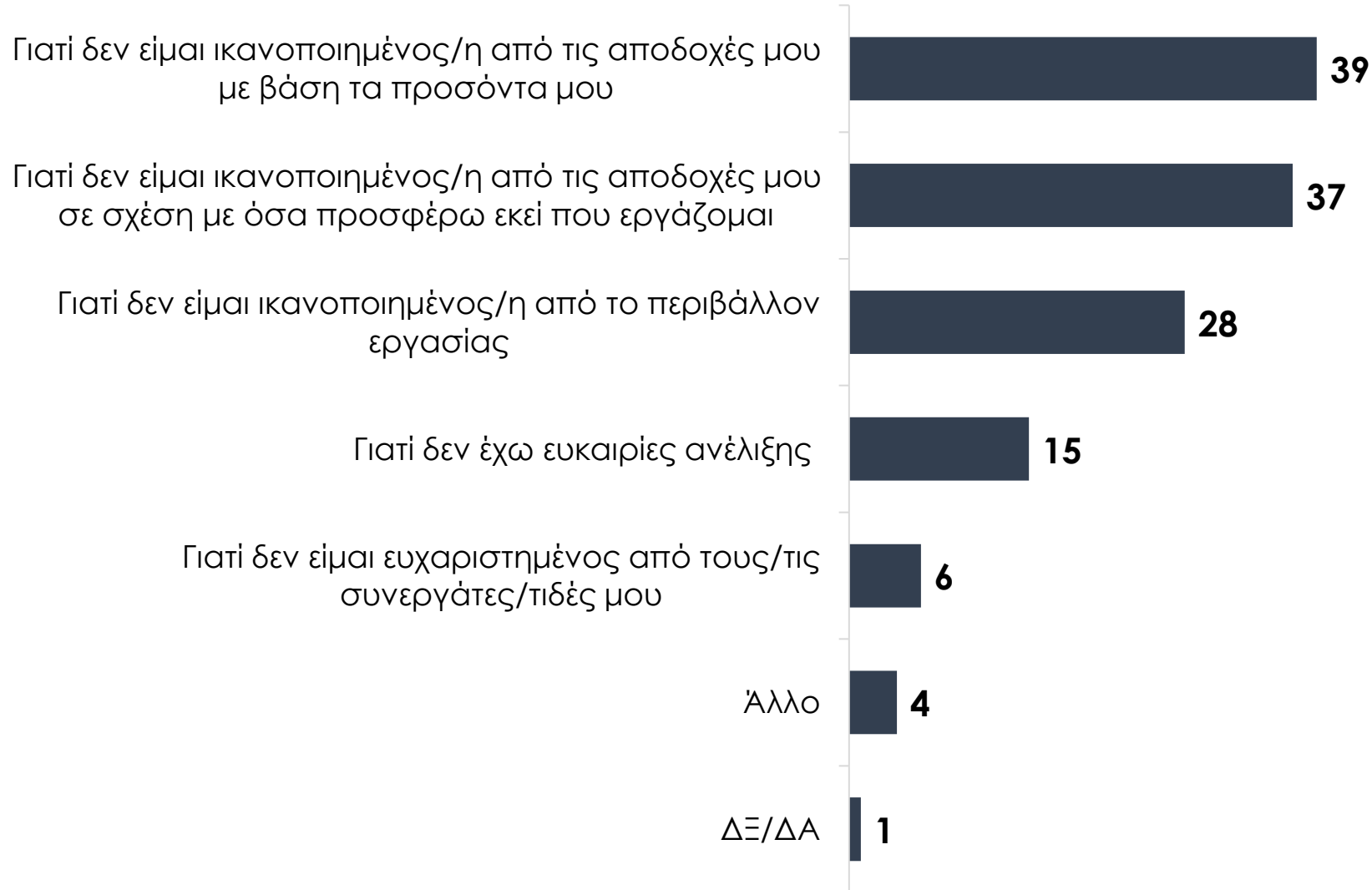


Έχετε σκεφτεί τουλάχιστον μια φορά να παραιτηθείτε από τη θέση σας από το 2020 κι έπειτα;
Μεταξύ όσων εργάζονται N=493





**Γιατί έχετε σκεφτεί τουλάχιστον μια φορά να παραιτηθείτε από τη θέση σας από το 2020 κι έπειτα;
Μεταξύ όσων απάντησαν ότι εργάζονται και σκέφτονται να παραιτηθούν.**



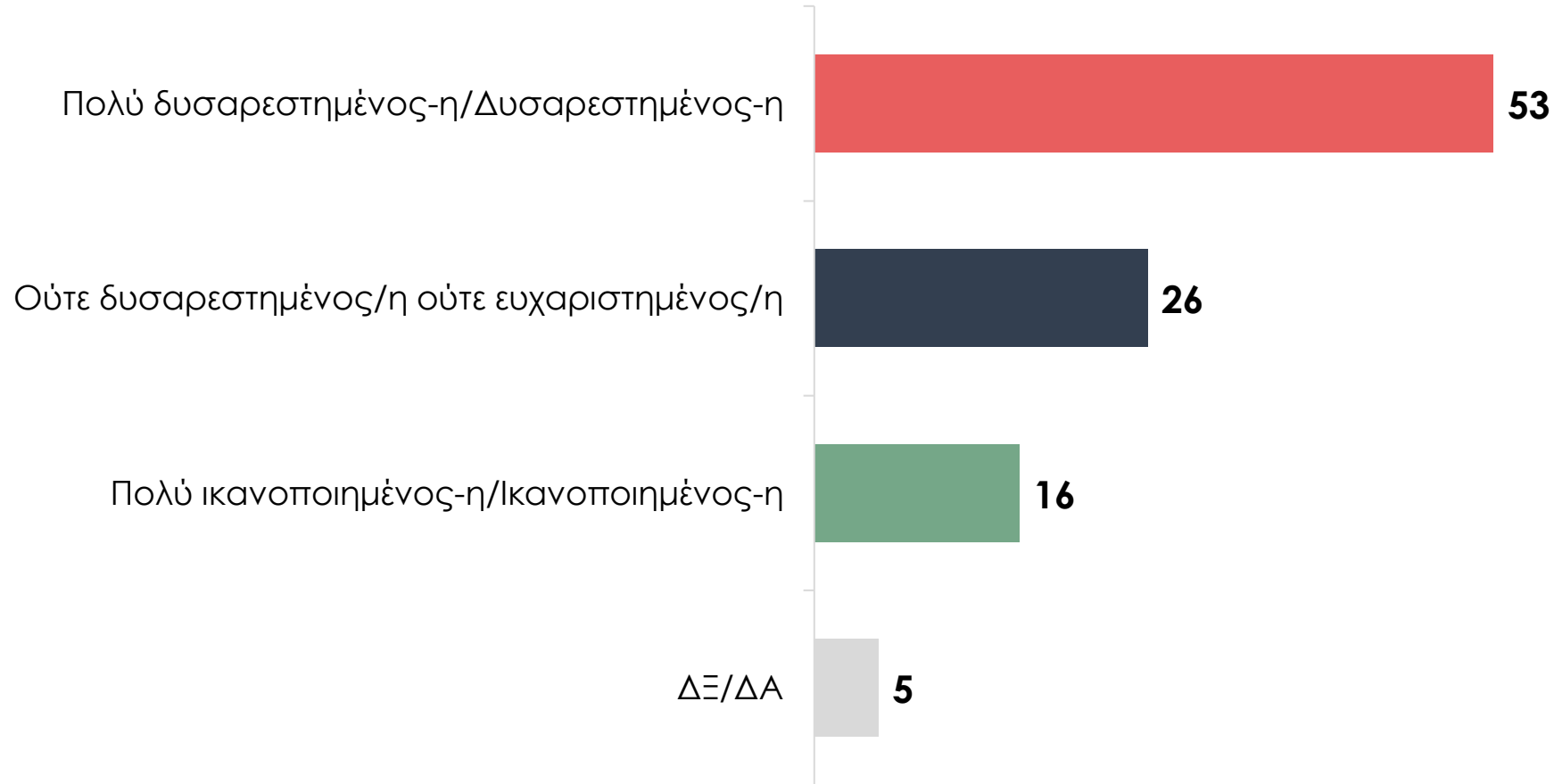


**Γιατί έχετε σκεφτεί τουλάχιστον μια φορά να παραιτηθείτε από τη θέση σας από το 2020 κι έπειτα;
Μεταξύ όσων απάντησαν ότι εργάζονται και σκέφτονται να παραιτηθούν.**

	ΣΥΝΟΛΟ	ΦΥΛΟ		ΗΛΙΚΙΑ		
		♂	♀	17-34	35-54	55+
Δεν είμαι ικανοποιημένος/η από τις αποδοχές με βάση τα προσόντα μου	39%	37%	41%	44%	36%	42%
Δεν είμαι ικανοποιημένος/η από τις αποδοχές μου σε σχέση με όσα προσφέρω εκεί που εργάζομαι	37%	34%	40%	50%	34%	33%
Δεν είμαι ικανοποιημένος/η από το περιβάλλον εργασίας	28%	30%	24%	34%	28%	19%
Δεν έχω ευκαιρίες ανέλιξης	15%	17%	13%	19%	15%	11%
Δεν είμαι ευχαριστημένος από τους/τις συνεργάτες/τιδές μου	6%	4%	8%	6%	6%	6%
Άλλο	4%	3%	6%	3%	4%	6%
ΔΑ	1%	2%	0%	0%	1%	3%



Πόσο ικανοποιημένος/η αισθάνεστε από τις αποδοχές σας;





Πόσο ικανοποιημένος/η αισθάνεστε από τις αποδοχές σας;

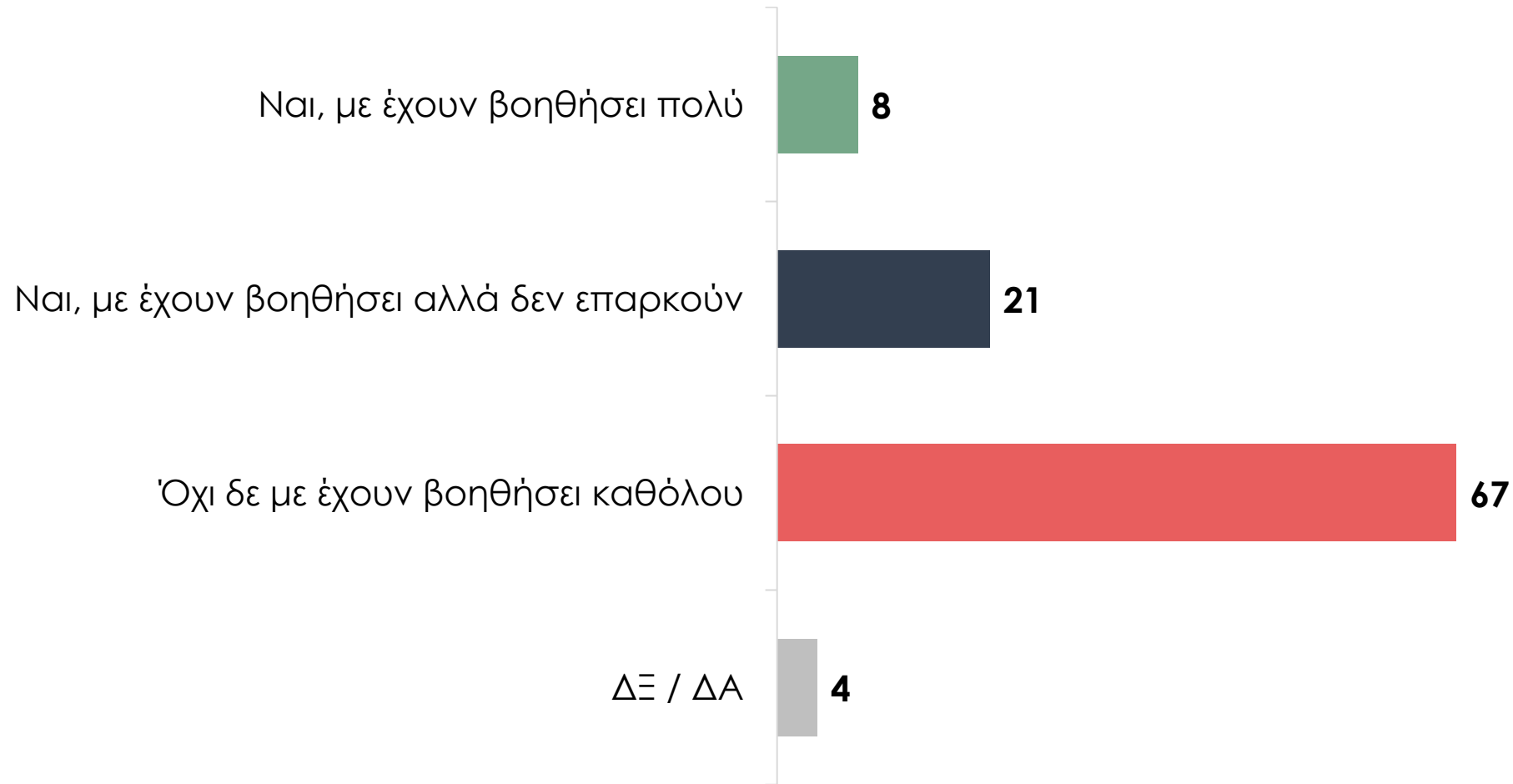
	ΣΥΝΟΛΟ	ΦΥΛΟ		ΗΛΙΚΙΑ			Budget για ψυχαγωγία εκτός σπιτιού		
		♂	♀	17-34	35-54	55+	Το έχω αυξήσει	Το έχω διατηρήσει στα ίδια επίπεδα	Το έχω μειώσει
Πολύ δυσαρεστημένος-η/ Δυσαρεστημένος-η	53%	48%	57%	54%	56%	49%	21%	25%	66%
Ούτε δυσαρεστημένος/η ούτε ευχαριστημένος/η	26%	28%	25%	19%	25%	29%	32%	39%	21%
Πολύ ικανοποιημένος-η/ Ικανοποιημένος-η	16%	21%	12%	16%	15%	17%	41%	33%	8%
ΔΞ/ΔΑ	5%	3%	7%	11%	3%	4%	6%	3%	5%



Πόσο ικανοποιημένος/η αισθάνεστε από τις αποδοχές σας;

	ΣΥΝΟΛΟ	Το καλοκαίρι του 2022 πήγατε διακοπές;		Με το εισόδημά σας & με το κόστος αγαθών & υπηρεσιών σήμερα έχετε την οικονομική δυνατότητα για την ψυχαγωγία & τις δραστηριότητες που θα θέλατε		Με τις συνθήκες εργασίας σας έχετε τον ελεύθερο χρόνο για δραστηριότητες & ψυχαγωγία που θα θέλατε	
		Ναι	Όχι	Ναι	Όχι	Ναι	Όχι
Πολύ δυσαρεστημένος-η/ Δυσαρεστημένος-η	53%	38%	67%	21%	65%	41%	65%
Ούτε δυσαρεστημένος/η ούτε ευχαριστημένος/η	26%	34%	19%	37%	22%	33%	20%
Πολύ ικανοποιημένος-η/ Ικανοποιημένος-η	16%	24%	8%	38%	9%	23%	12%
ΔΞ/ΔΑ	5%	4%	6%	4%	5%	3%	4%

“ Τα μέτρα στήριξης που έχει ανακοινώσει η Κυβέρνηση τους τελευταίους 12 μήνες, θεωρείτε ότι σας έχουν βοηθήσει προσωπικά να βελτιώσετε την οικονομική σας κατάσταση;

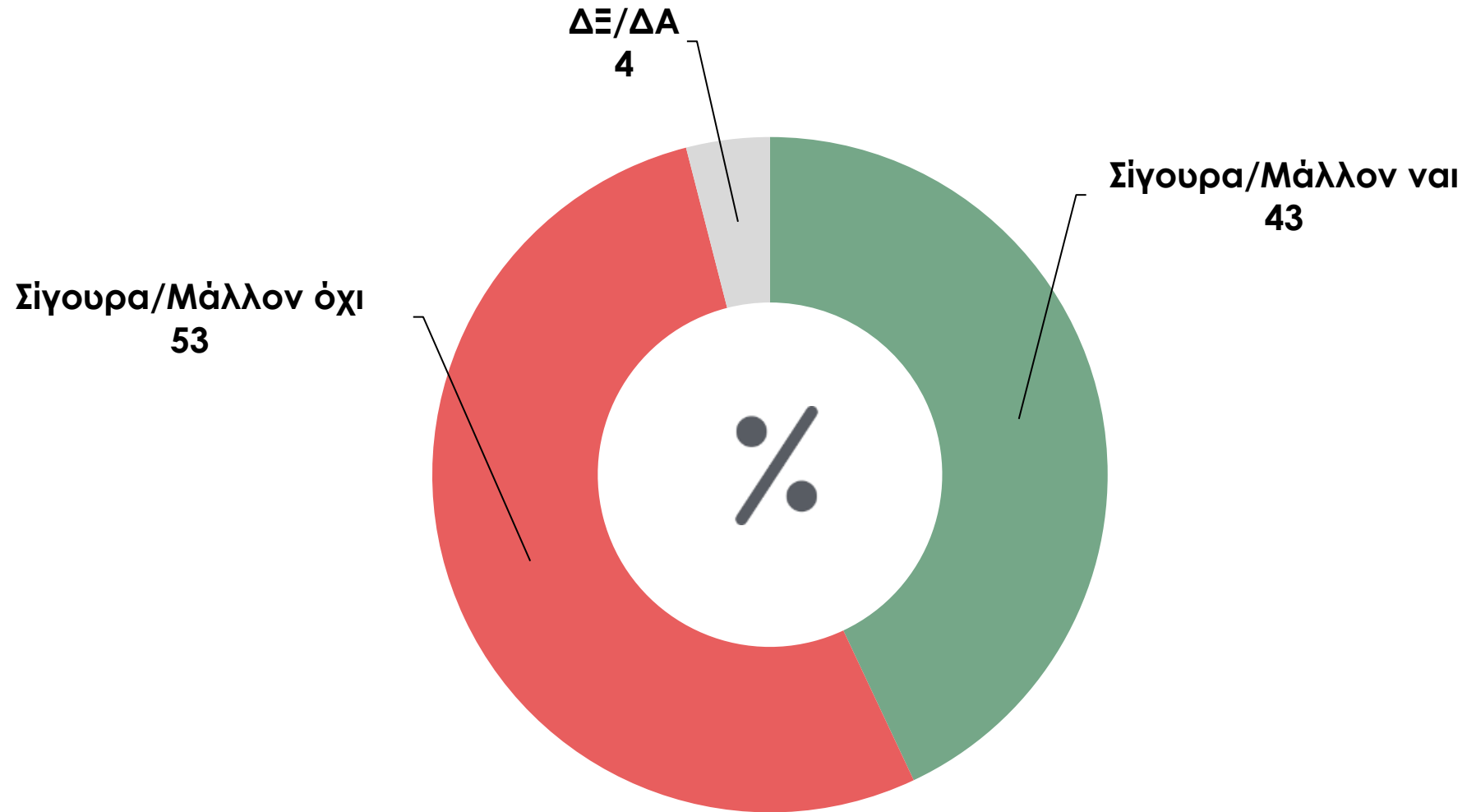


“ Τα μέτρα στήριξης που έχει ανακοινώσει η Κυβέρνηση τους τελευταίους 12 μήνες, θεωρείτε ότι σας έχουν βοηθήσει προσωπικά να βελτιώσετε την οικονομική σας κατάσταση;

	ΣΥΝΟΛΟ	ΚΑΤΑΣΤΑΣΗ ΑΠΑΣΧΟΛΗΣΗΣ					
		Μισθωτός δημοσίου τομέα	Μισθωτός ιδιωτικού τομέα	Συνταξιούχος	Ελεύθερος επαγγελματίας	Άνεργος	Άλλο
Ναι, με έχουν βοηθήσει πολύ	8%	4%	5%	13%	11%	3%	8%
Ναι, με έχουν βοηθήσει αλλά δεν επαρκούν	21%	19%	18%	21%	24%	32%	23%
Όχι δε με έχουν βοηθήσει καθόλου	67%	75%	74%	61%	62%	63%	56%
ΔΞ/ΔΑ	4%	2%	3%	5%	3%	2%	13%



Θεωρείτε επαρκή τα μέτρα που έλαβε η κυβέρνηση για τη στήριξη των εργαζόμενων και των επιχειρήσεων κατά τη διάρκεια της πανδημίας COVID-19;



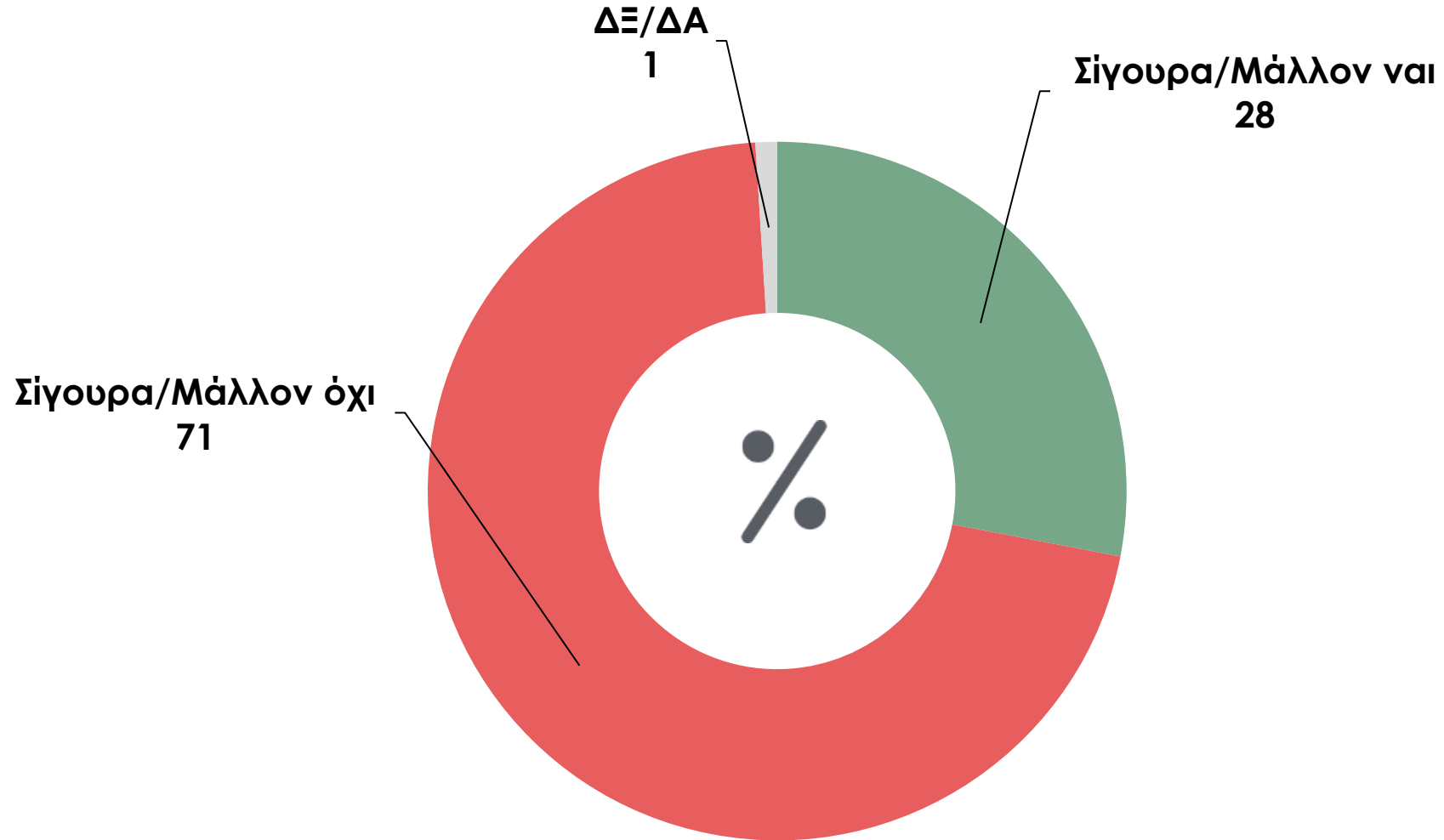


Θεωρείτε επαρκή τα μέτρα που έλαβε η κυβέρνηση για τη στήριξη των εργαζόμενων και των επιχειρήσεων κατά τη διάρκεια της πανδημίας COVID-19;

	ΣΥΝΟΛΟ	ΣΥΝΑΙΣΘΗΜΑΤΑ					
		Απογοήτευση		Θυμός		Ελπίδα	
		Δεν έχει επιλεγθεί	Ναι	Δεν έχει επιλεγθεί	Ναι	Δεν έχει επιλεγθεί	Ναι
Σίγουρα/Μάλλον ναι	43%	50%	34%	61%	15%	36%	83%
Σίγουρα/Μάλλον όχι	53%	47%	62%	35%	81%	60%	16%
ΔΞ/ΔΑ	4%	3%	4%	3%	5%	4%	2%



Θεωρείτε πώς τα έκτακτα επιδόματα που δόθηκαν τον τελευταίο χρόνο (power pass, fuel pass κ.λπ.) ικανοποιούν τις ανάγκες του πληθυσμού με τη δεδομένη κοινωνικο-οικονομική κατάσταση που επικρατεί στην χώρα ;





Θεωρείτε πώς τα έκτακτα επιδόματα που δόθηκαν τον τελευταίο χρόνο (power pass, fuel pass κ.λπ.) ικανοποιούν τις ανάγκες του πληθυσμού με τη δεδομένη κοινωνικο-οικονομική κατάσταση που επικρατεί στην χώρα ;

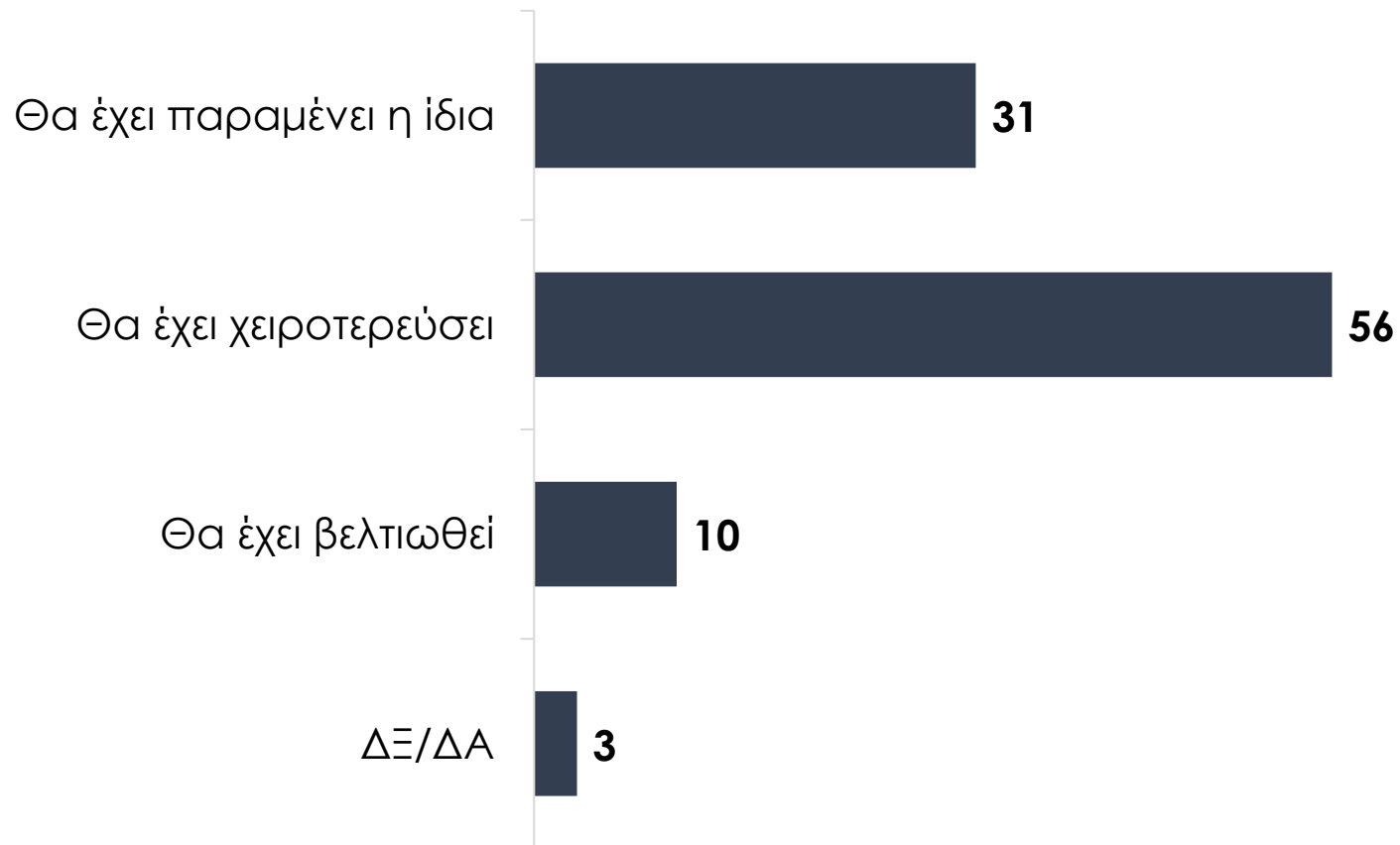
	ΣΥΝΟΛΟ	Πολιτική Αυτοτοποθέτηση				
		Αριστεροί 0-2	Κεντροαριστεροί 3-4	Κεντρώοι 5	Κεντροδεξιοί 6-7	Δεξιοί 8-10
Σίγουρα/Μάλλον ναι	28%	1%	11%	29%	53%	52%
Σίγουρα/Μάλλον όχι	71%	99%	89%	70%	44%	47%
ΔΞ/ΔΑ	1%	0%	0%	1%	3%	2%



ΕΙΣΟΔΗΜΑ & ΠΡΟΣΩΠΙΚΗ ΟΙΚΟΝΟΜΙΚΗ ΚΑΤΑΣΤΑΣΗ

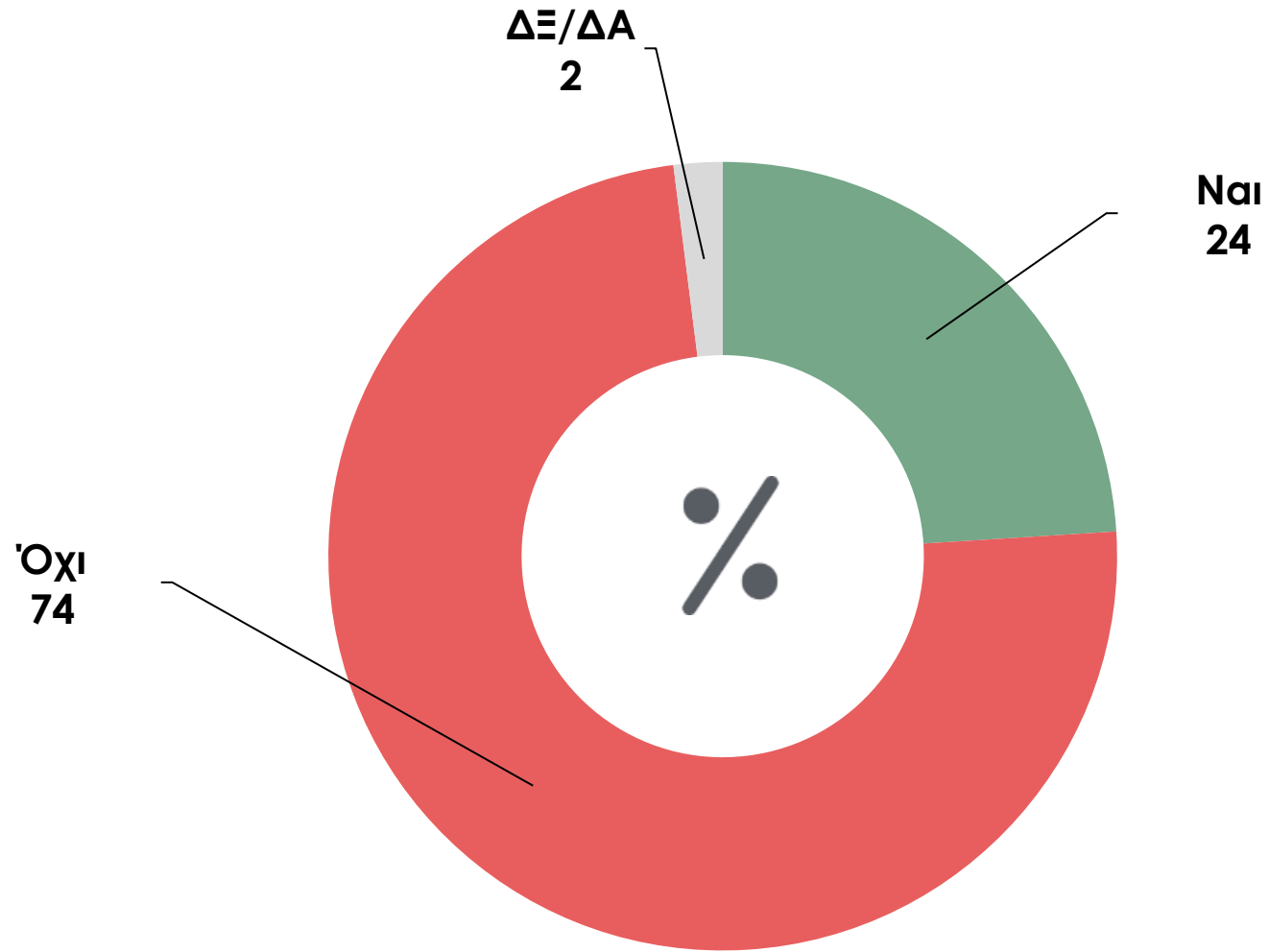


Πιστεύετε ότι μέσα στους επόμενους 12 μήνες η οικονομική σας κατάσταση....



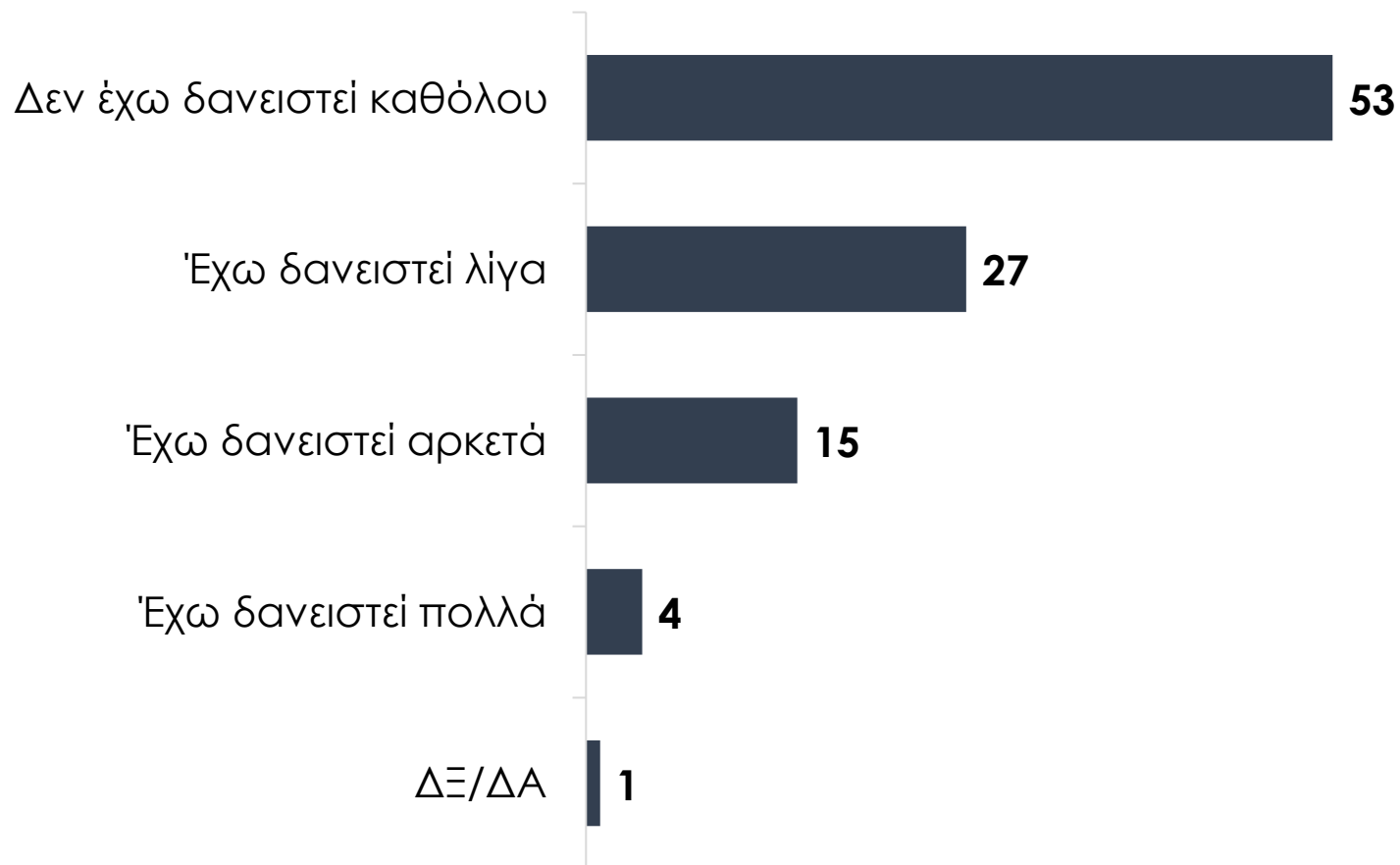


Αποταμιεύετε προσωπικά κάποιο ποσό το μήνα;





Μέχρι τώρα για το 2022, έχει χρειαστεί να δανειστείτε από οποιαδήποτε πηγή συμπληρωματικό ποσό για να καλύψετε τα προσωπικά σας έξοδα και λογαριασμούς;





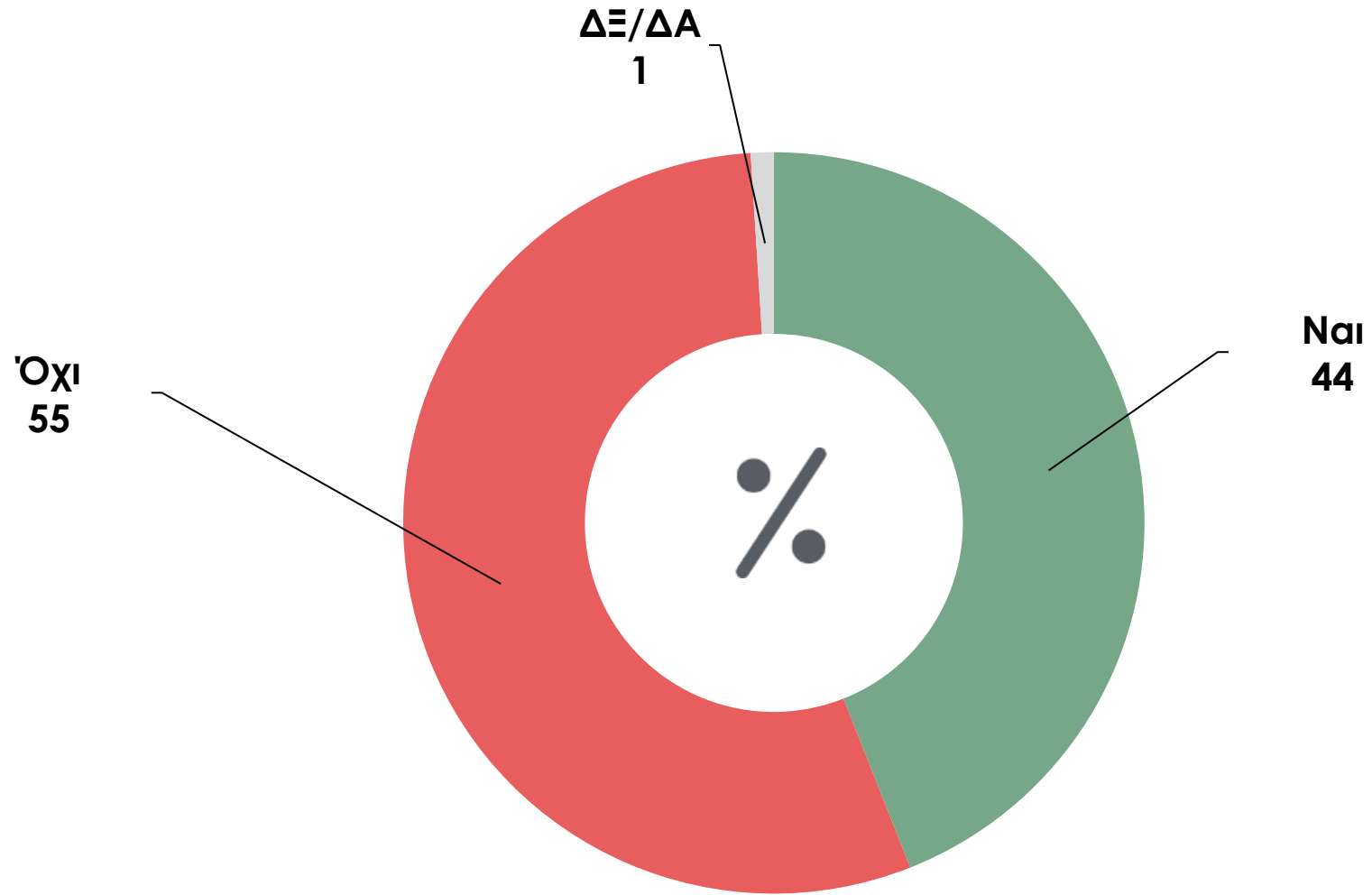
Μέχρι τώρα για το 2022, έχει χρειαστεί να δανειστείτε από οποιαδήποτε πηγή συμπληρωματικό ποσό για να καλύψετε τα προσωπικά σας έξοδα και λογαριασμούς;

	ΣΥΝΟΛΟ	ΚΑΤΑΣΤΑΣΗ ΑΠΑΣΧΟΛΗΣΗΣ					
		Μισθωτός δημοσίου τομέα	Μισθωτός ιδιωτικού τομέα	Συνταξιούχος	Ελεύθερος επαγγελματίας	Άνεργος	Άλλο
Δεν έχω δανειστεί καθόλου/ Έχω δανειστεί λίγα	80%	79%	82%	86%	82%	55%	74%
Έχω δανειστεί πολλά/αρκετά	19%	19%	17%	13%	15%	45%	24%
ΔΞ/ΔΑ	1%	2%	1%	1%	3%	0%	2%



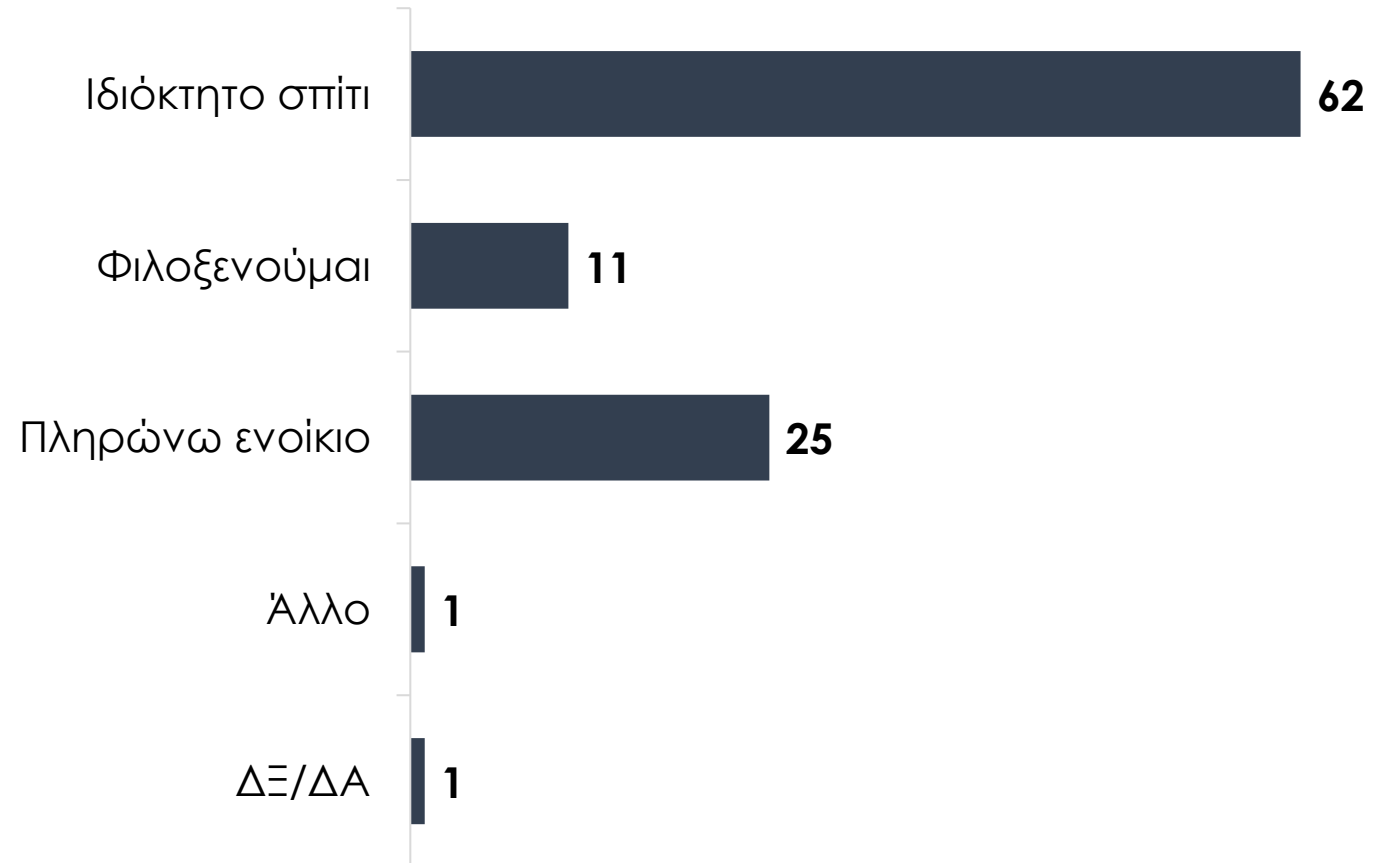
ΣΤΕΓΗ & ΕΝΕΡΓΕΙΑΚΟ ΒΑΡΟΣ

“ Έχετε παιδιά που διαμένουν μαζί σας;





Μένετε σε ιδιόκτητο σπίτι, φιλοξενείστε ή πληρώνετε ενοίκιο;

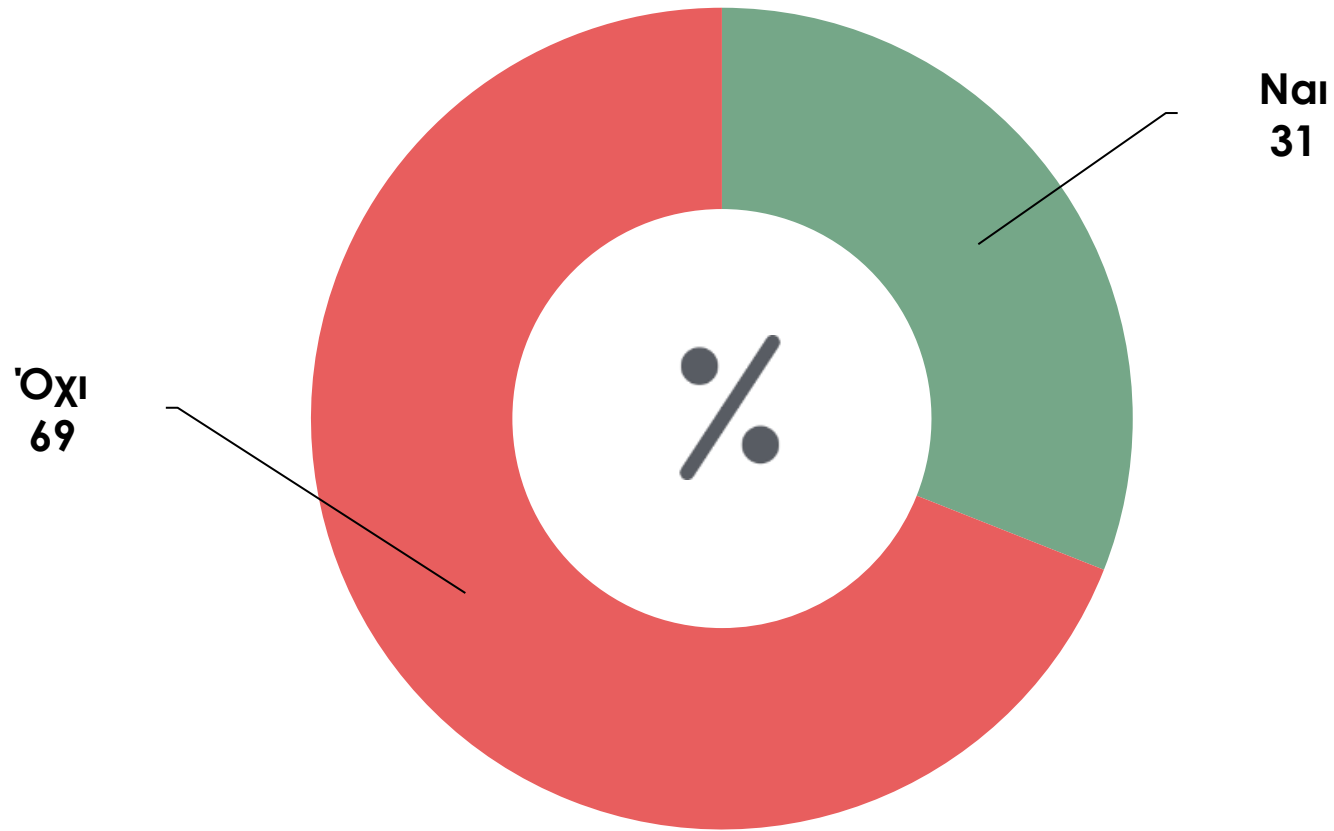




Μένετε σε ιδιόκτητο σπίτι, φιλοξενείστε ή πληρώνετε ενοίκιο;

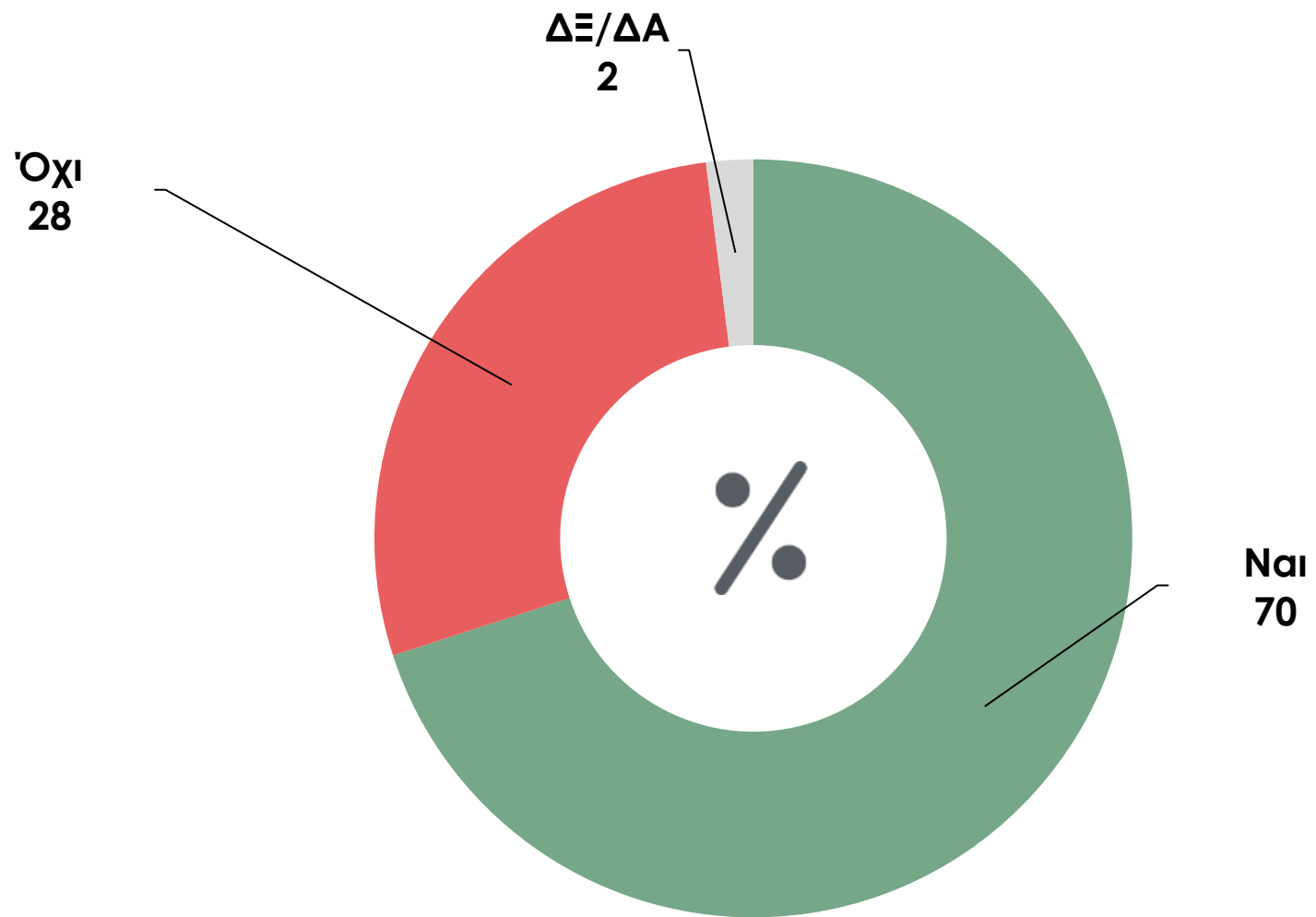
	ΣΥΝΟΛΟ	ΗΛΙΚΙΑ			ΚΑΤΑΣΤΑΣΗ ΑΠΑΣΧΟΛΗΣΗΣ					
		17-34	35-54	55+	Μισθωτός δημοσίου τομέα	Μισθωτός ιδιωτικού τομέα	Συνταξιούχος	Ελεύθερος επαγγελματίας	Άνεργος	Άλλο
Ιδιόκτητο σπίτι	62%	32%	53%	82%	63%	53%	83%	57%	47%	63%
Φιλοξενούμαι	11%	21%	13%	4%	10%	13%	4%	11%	23%	6%
Πληρώνω ενοίκιο	25%	44%	31%	13%	26%	33%	12%	29%	25%	26%
Άλλο	1%	3%	1%	1%	1%	1%	1%	1%	5%	3%
ΔΞ/ΔΑ	1%	1%	1%	0%	0%	0%	1%	1%	0%	2%

“ Αποπληρώνετε κάποιο δάνειο που έχετε λάβει για την αγορά στέγης;
Μεταξύ όσων μένουν σε ιδιόκτητο σπίτι





Το κόστος ενοικίου που καταβάλετε σας φαίνεται υψηλό σε σχέση με τα εισοδήματά σας;
Μεταξύ όσων πληρώνουν ενοίκιο



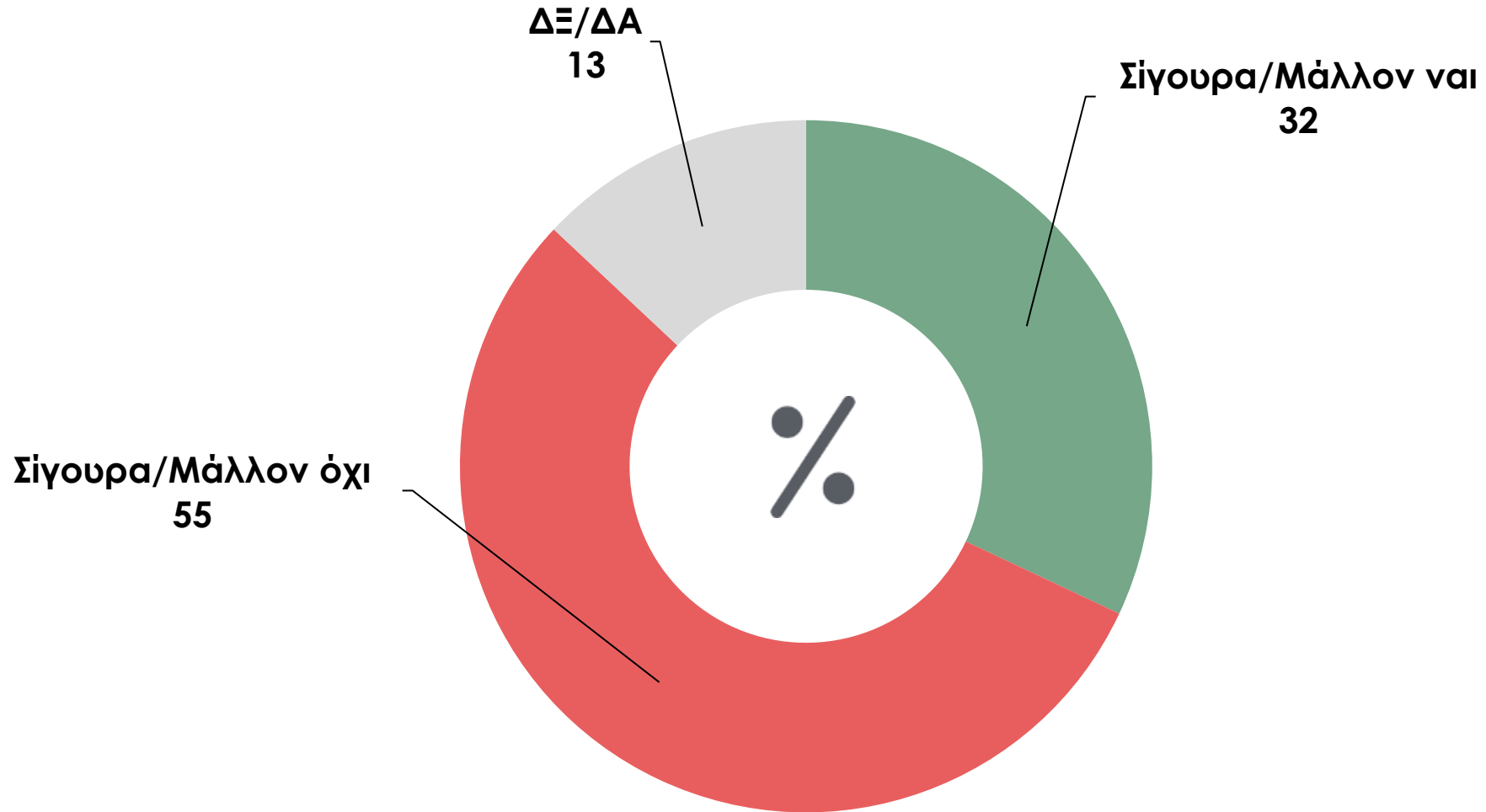


Τι από τα παρακάτω ισχύει αναφορικά με τις συνήθειες αποπληρωμής των λογαριασμών σας σε γενικές γραμμές τους τελευταίους 12 μήνες;





Θεωρείτε επαρκή τα νέα μέτρα στεγαστικής πολιτικής που εξήγγειλε η κυβέρνηση για το ειδικό πρόγραμμα δανείων για την αγορά πρώτης κατοικίας από νέα ζευγάρια;



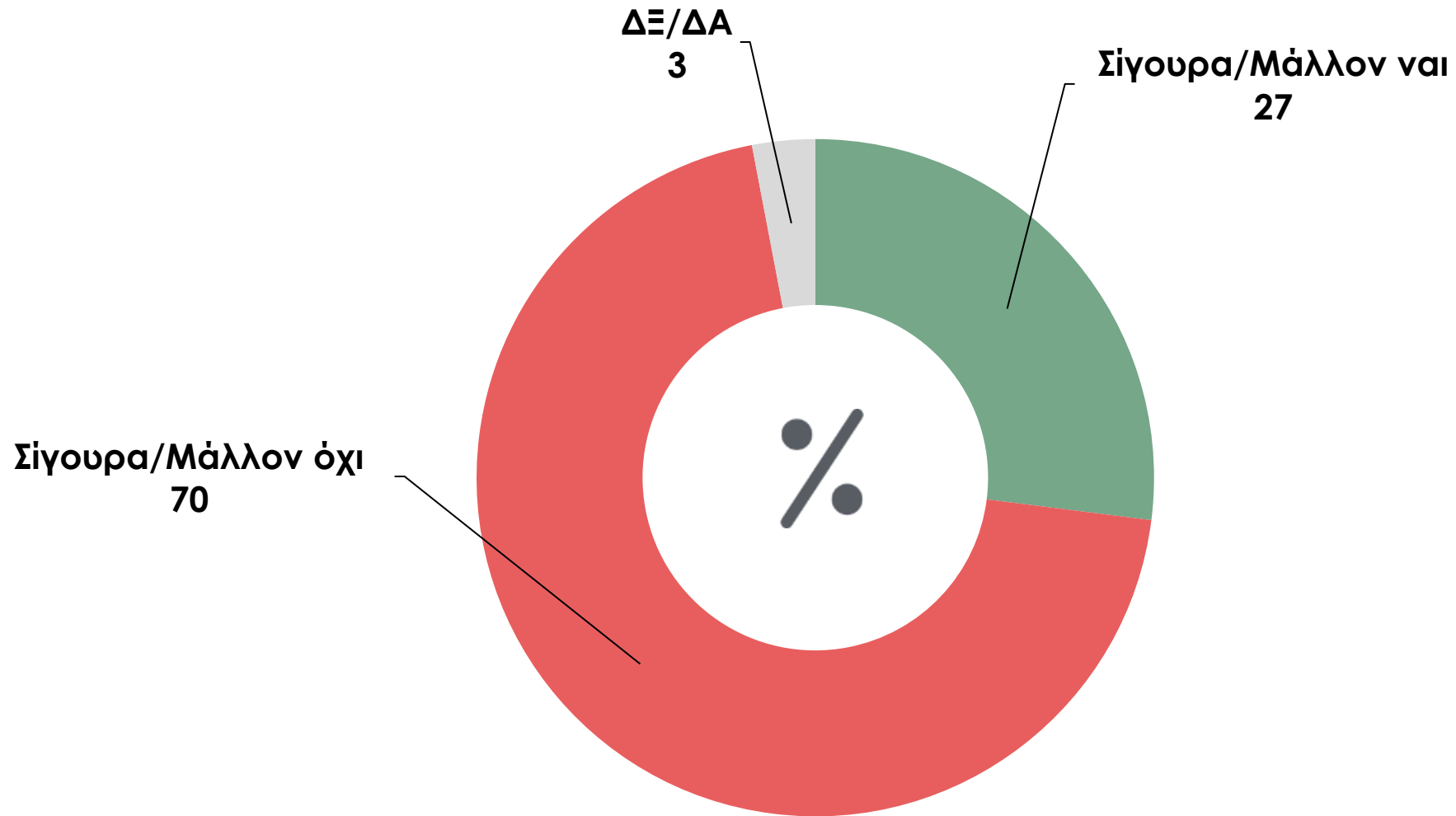


Θεωρείτε επαρκή τα νέα μέτρα στεγαστικής πολιτικής που εξήγγειλε η κυβέρνηση για το ειδικό πρόγραμμα δανείων για την αγορά πρώτης κατοικίας από νέα ζευγάρια;

	ΣΥΝΟΛΟ	ΗΛΙΚΙΑ		
		17-34	35-54	55+
Σίγουρα/Μάλλον ναι	32%	22%	27%	40%
Σίγουρα/Μάλλον όχι	55%	65%	60%	48%
ΔΞ/ΔΑ	13%	13%	13%	12%



Θεωρείτε την επιδοματική πολιτική της κυβέρνησης για την αντιμετώπιση της ενεργειακής κρίσης επαρκή;





Θεωρείτε την επιδοματική πολιτική της κυβέρνησης για την αντιμετώπιση της ενεργειακής κρίσης επαρκή;

	ΣΥΝΟΛΟ	ΗΛΙΚΙΑ			ΕΙΣΟΔΗΜΑ				
		17-34	35-54	55+	Έως 7.000	7.001 - 16.000	16.001 - 30.000	Πάνω από 30.000	ΔΑ
Σίγουρα/Μάλλον ναι	27%	10%	23%	37%	18%	20%	33%	37%	21%
Σίγουρα/Μάλλον όχι	70%	86%	74%	61%	80%	78%	65%	57%	71%
ΔΞ/ΔΑ	3%	4%	3%	2%	2%	1%	2%	6%	8%



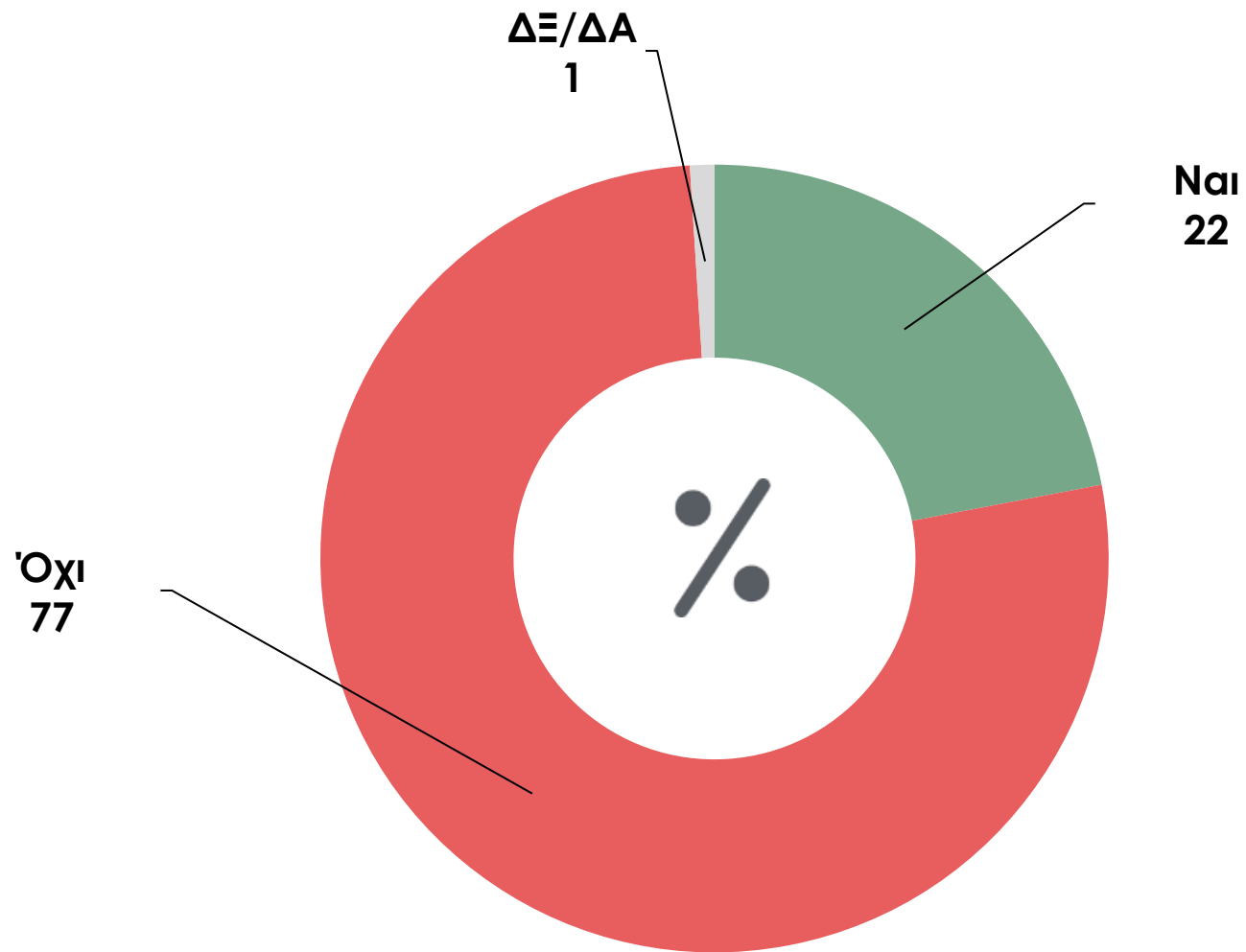
ΣΥΣΤΗΜΑ ΥΓΕΙΑΣ



Πόσο ικανοποιημένος/η είστε από το Εθνικό Σύστημα Υγείας;

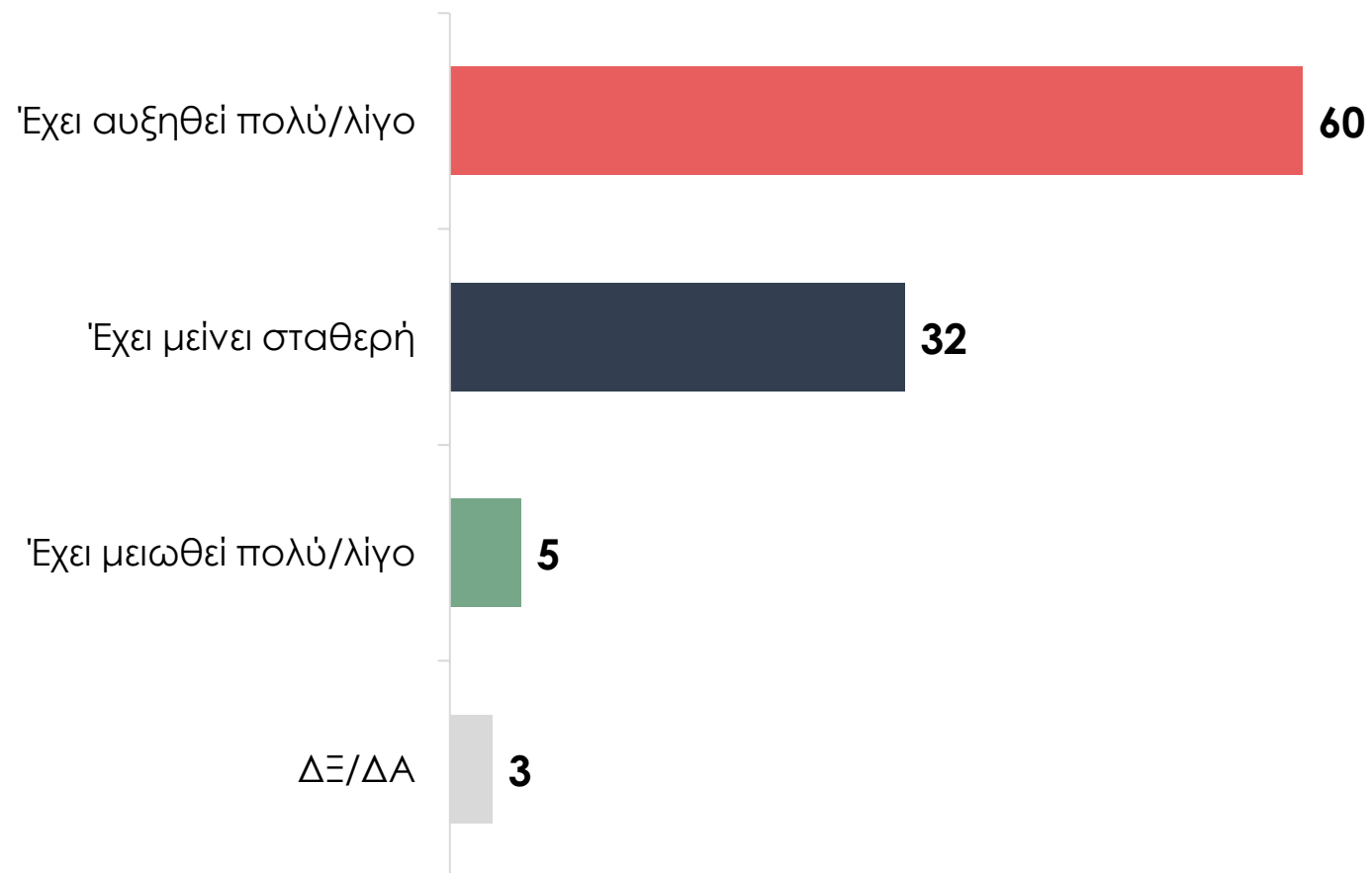


“ Έχετε ιδιωτική ασφάλιση υγείας;



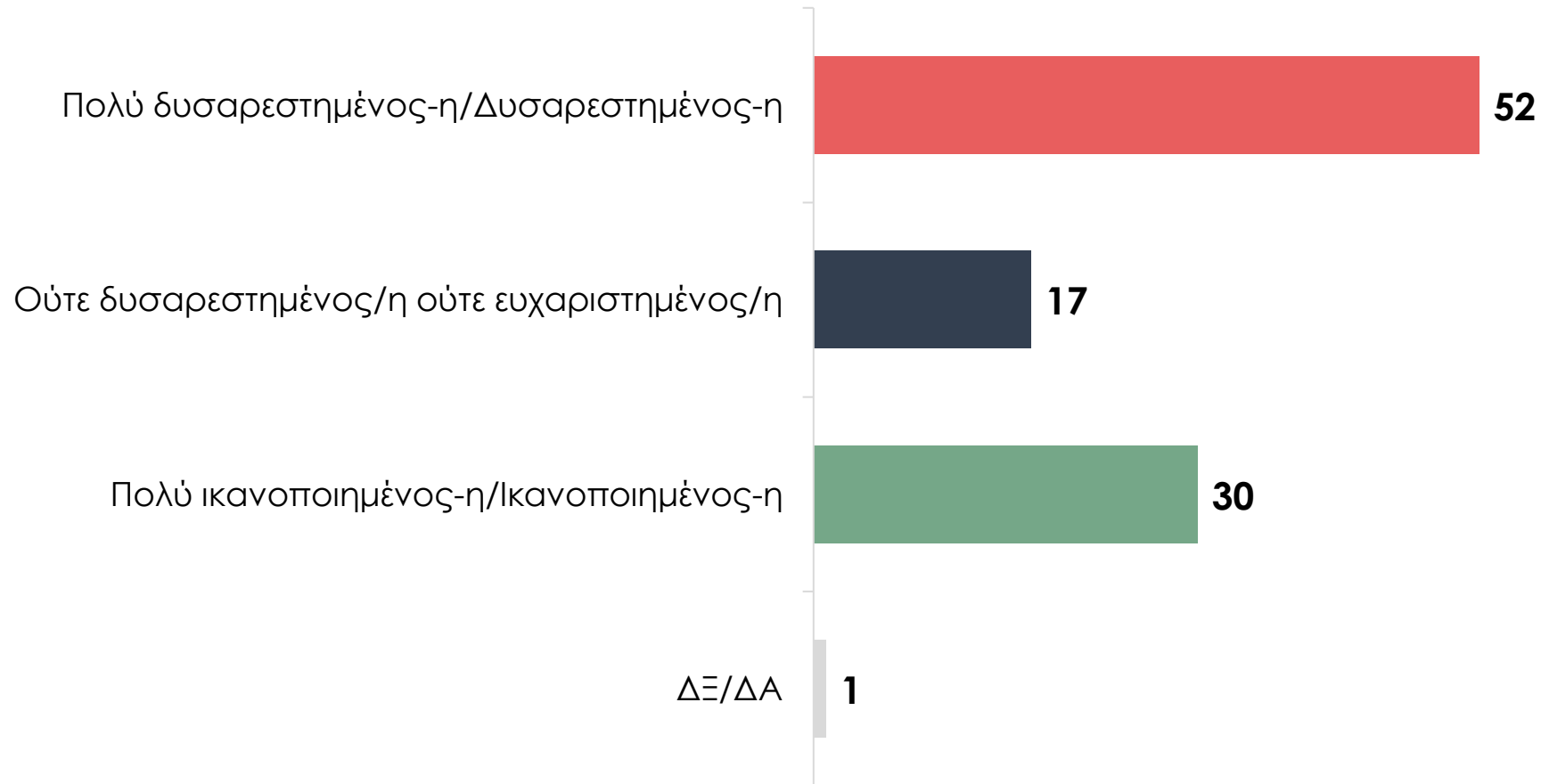


Από το 2019 ως σήμερα πώς έχει μεταβληθεί η ιδιωτική δαπάνη υγείας (επισκέψεις, εξετάσεις, φάρμακα κ.λπ) για εσάς προσωπικά;





Πόσο ικανοποιημένοι είστε με την διαχείριση της πανδημίας COVID-19 από την Κυβέρνηση και γενικότερα από το Εθνικό Σύστημα Δημόσιας Υγείας;





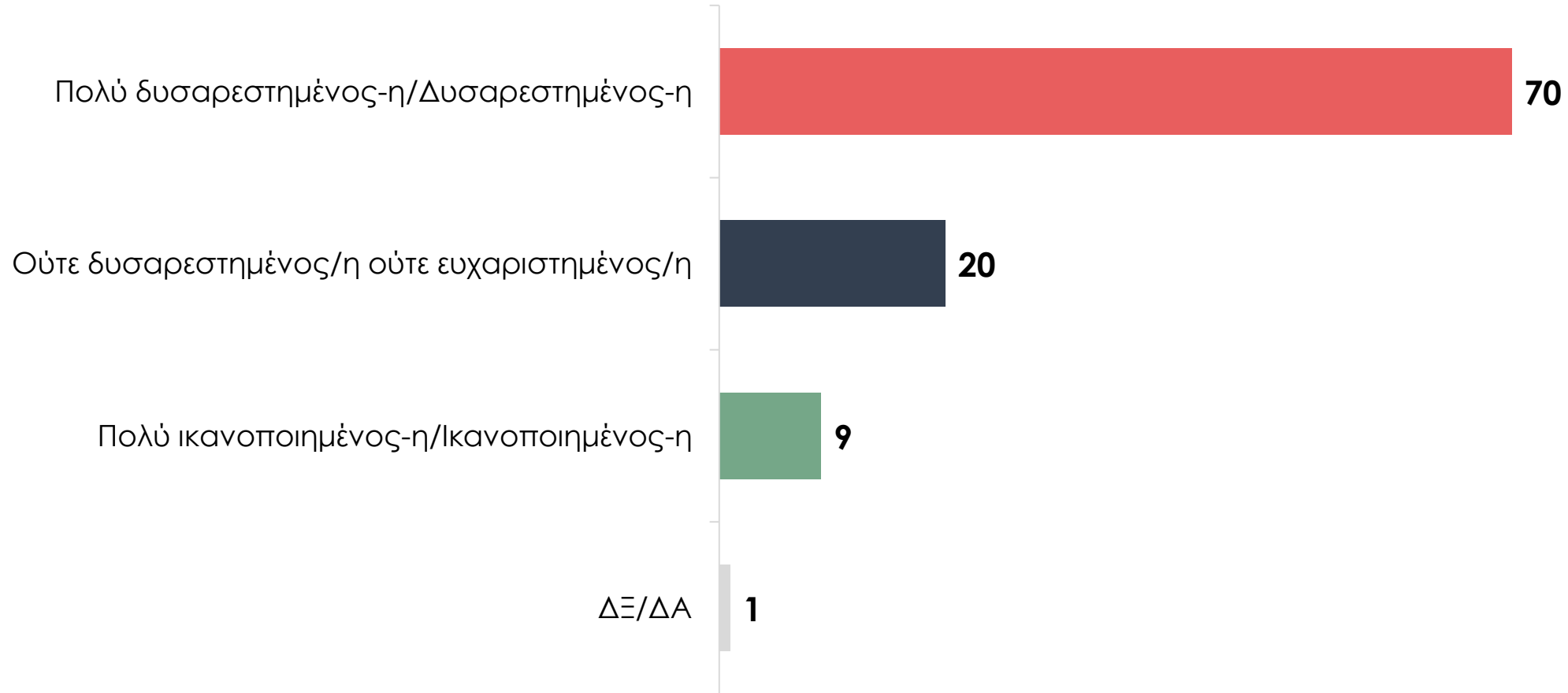
ΕΚΠΑΙΔΕΥΣΗ



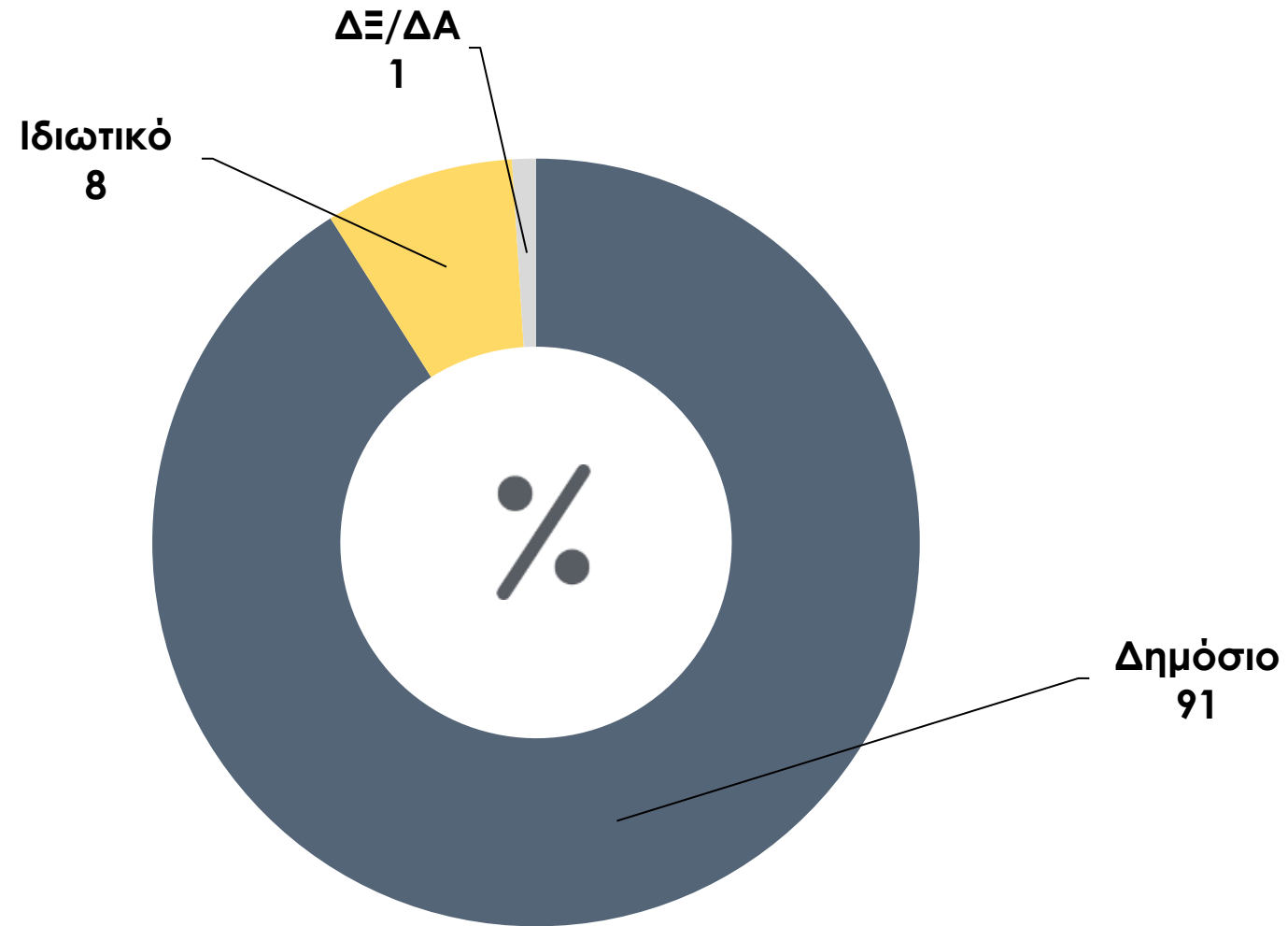
ΕΝΑ
Ινστιτούτο
Εναλλακτικών
Πολιτικών



Πόσο ικανοποιημένος/η είστε από το εκπαιδευτικό σύστημα;

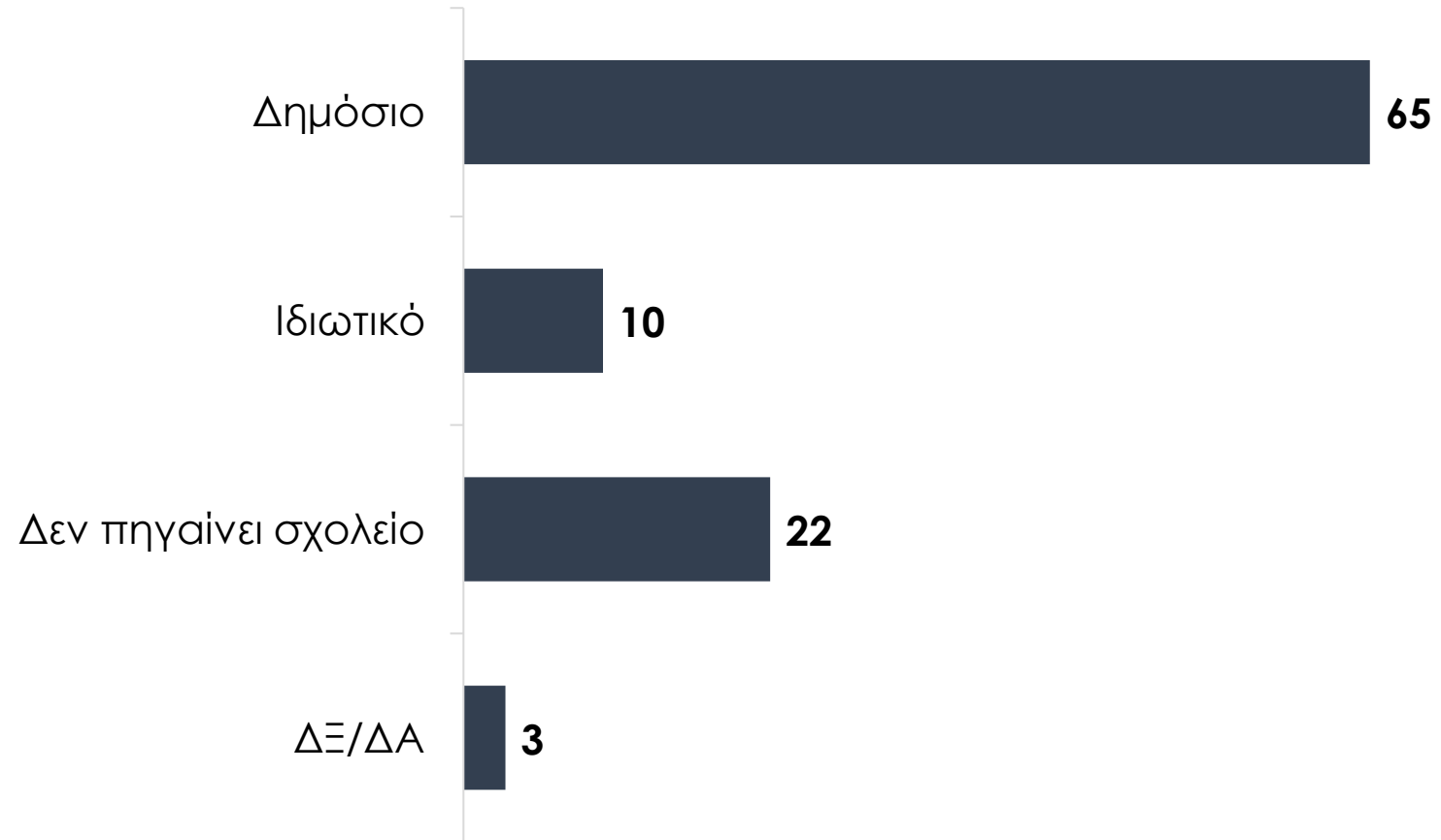


“ Έχετε αποφοιτήσει από δημόσιο ή από ιδιωτικό σχολείο;





**Το παιδί σας φοιτά σε δημόσιο ή σε ιδιωτικό σχολείο;
Μεταξύ όσων έχουν παιδιά που διαμένουν μαζί τους**

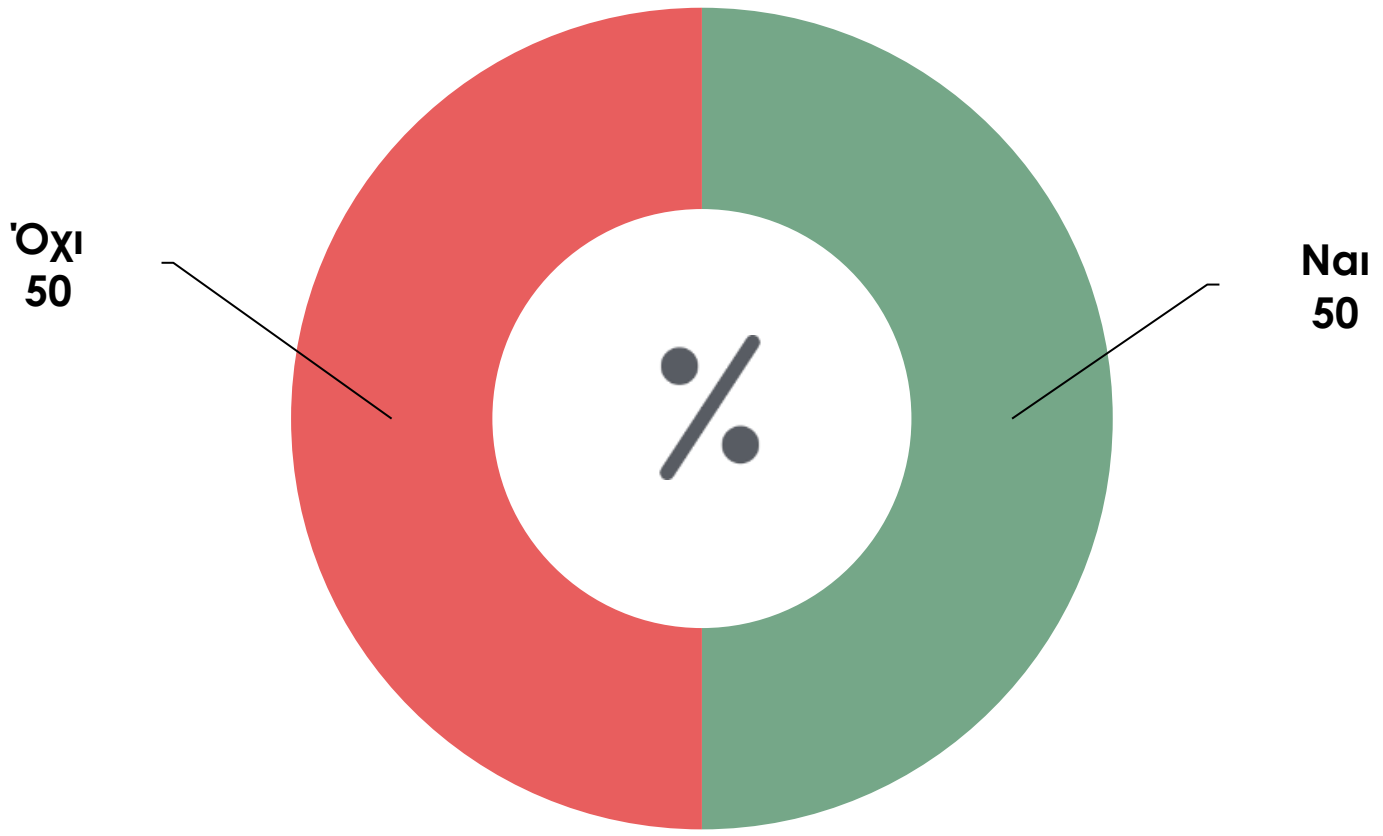




ΕΛΕΥΘΕΡΟΣ ΧΡΟΝΟΣ & ΨΥΧΑΓΩΓΙΑ



Το καλοκαίρι του 2022 πήγατε διακοπές;



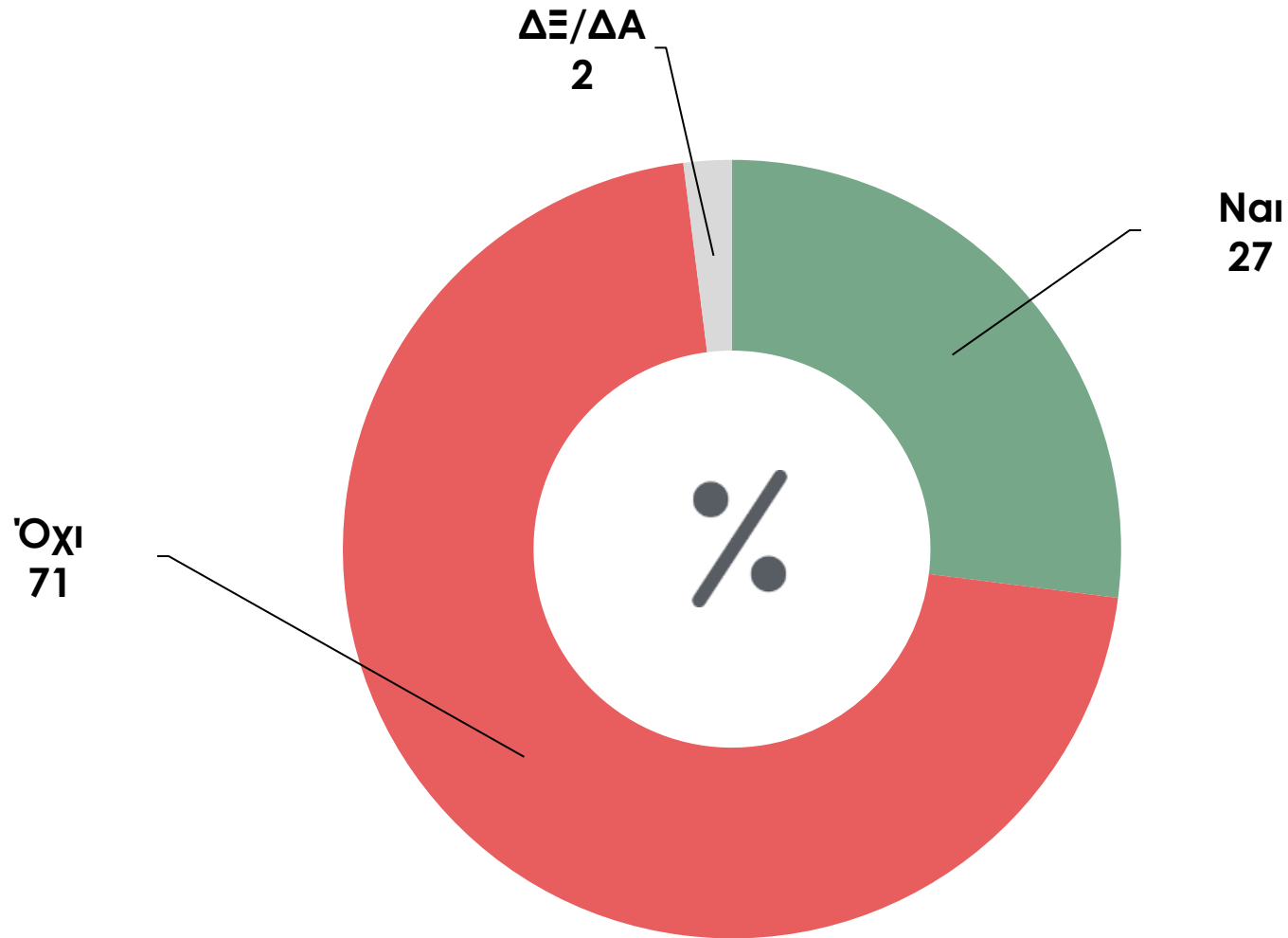


Το καλοκαίρι του 2022 πήγατε διακοπές;

	ΣΥΝΟΛΟ	ΗΛΙΚΙΑ			ΚΑΤΑΣΤΑΣΗ ΑΠΑΣΧΟΛΗΣΗΣ						ΠΕΡΙΟΧΗ ΚΑΤΟΙΚΙΑΣ	
		17-34	35-54	55+	Μισθωτός δημοσίου τομέα	Μισθωτός ιδιωτικού τομέα	Συνταξιούχος	Ελεύθερος επαγγελματίας	Άνεργος	Άλλο	ΑΤΤΙΚΗ	ΥΠΟΛΟΙΠΗ ΕΛΛΑΔΑ
Ναι	50%	53%	48%	51%	53%	57%	52%	53%	22%	37%	62%	40%
Όχι	50%	47%	52%	49%	47%	43%	48%	47%	78%	62%	38%	60%

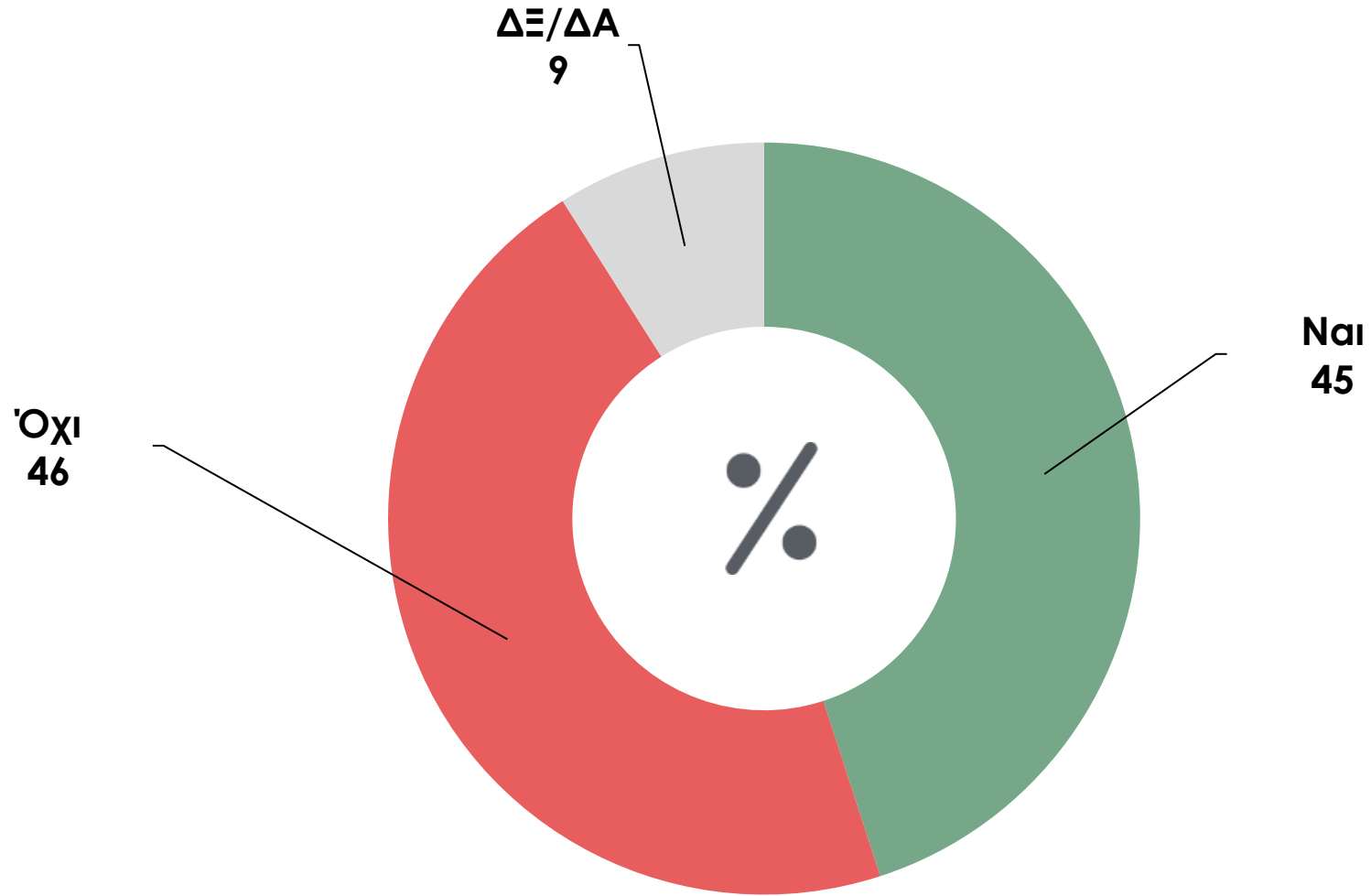


Με το εισόδημά σας & με το κόστος αγαθών & υπηρεσιών σήμερα έχετε την οικονομική δυνατότητα για την ψυχαγωγία & τις δραστηριότητες που θα θέλατε;



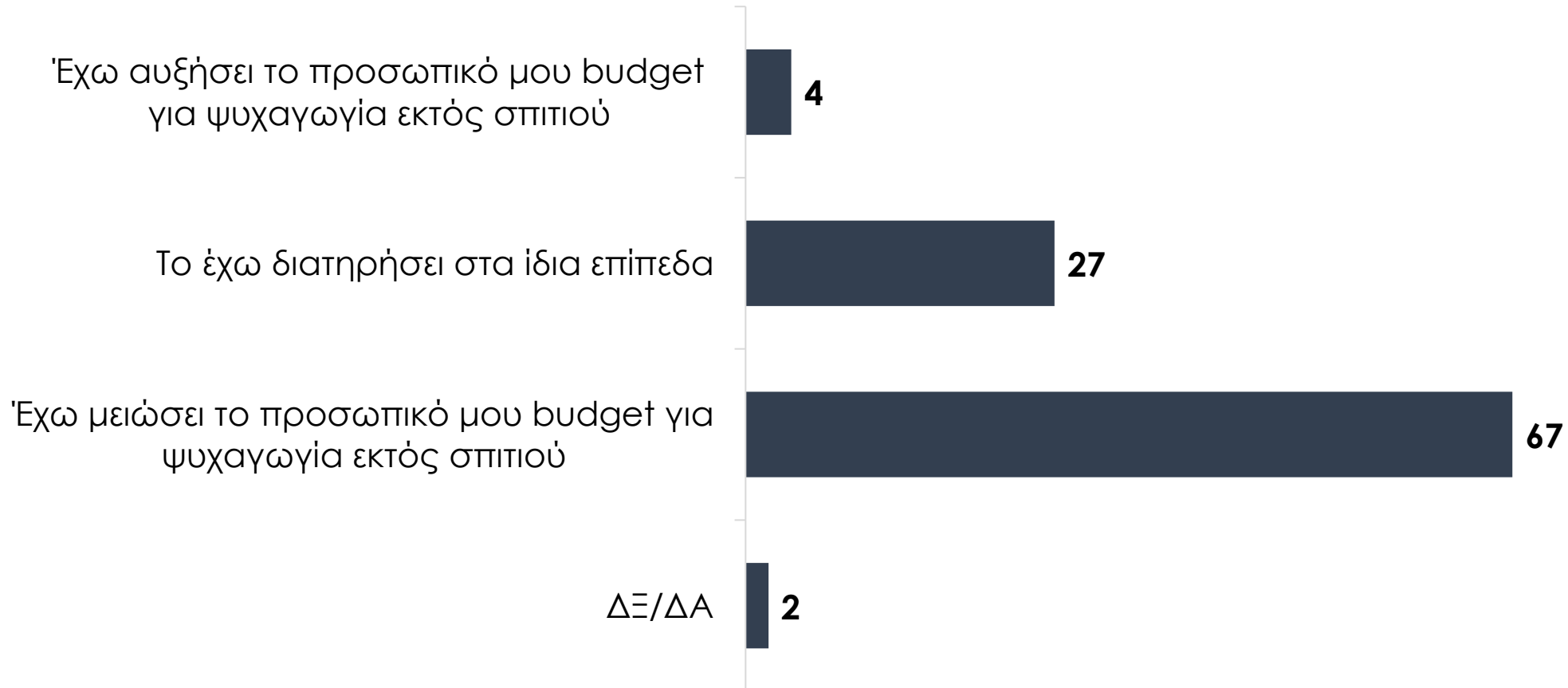


Με τις συνθήκες εργασίας σας έχετε τον ελεύθερο χρόνο για δραστηριότητες & ψυχαγωγία που θα θέλατε;



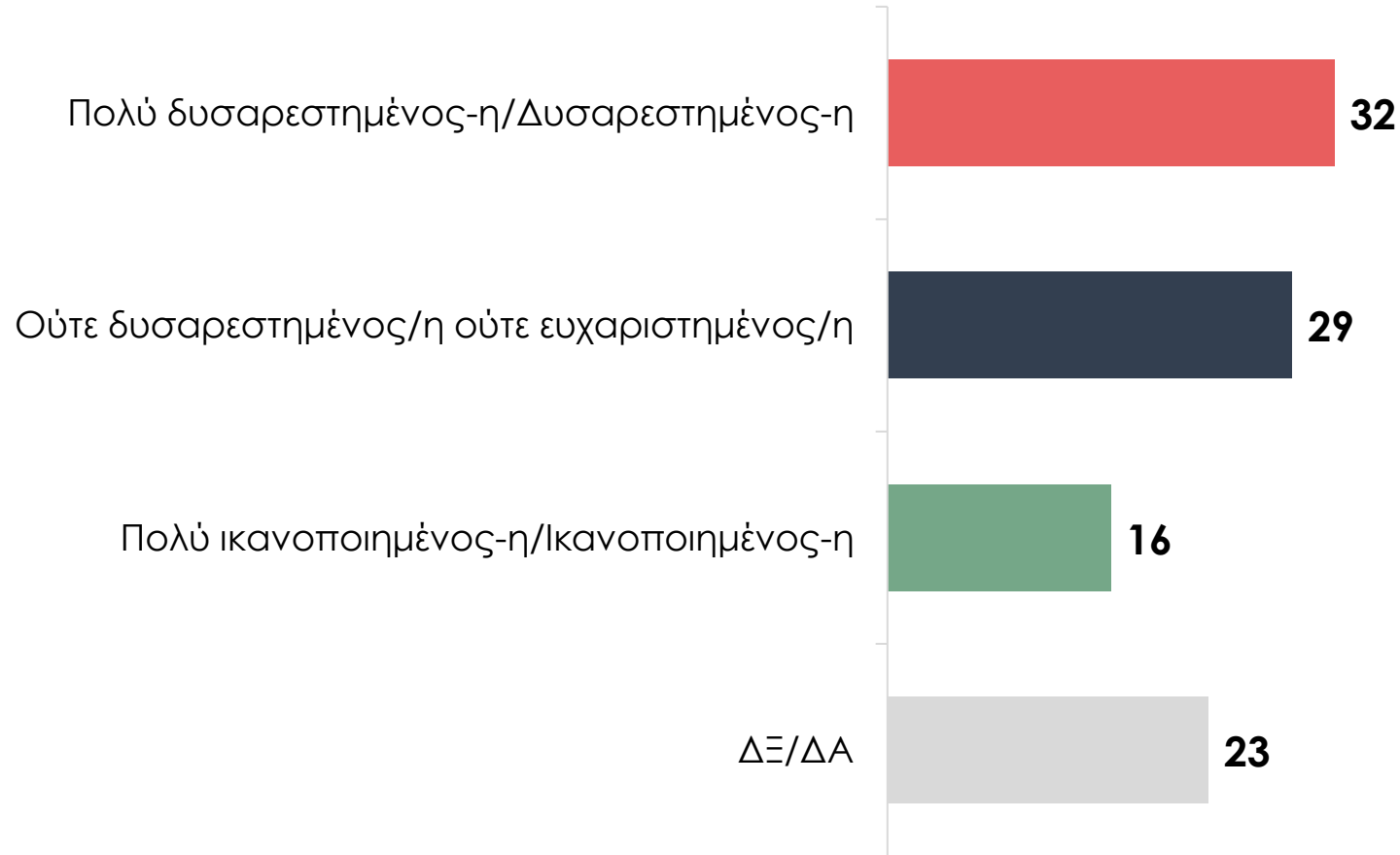


Σε σχέση με το 2019 έχετε περιορίσει, διατηρήσει ή αυξήσει το προσωπικό σας budget για ψυχαγωγία εκτός σπιτιού;

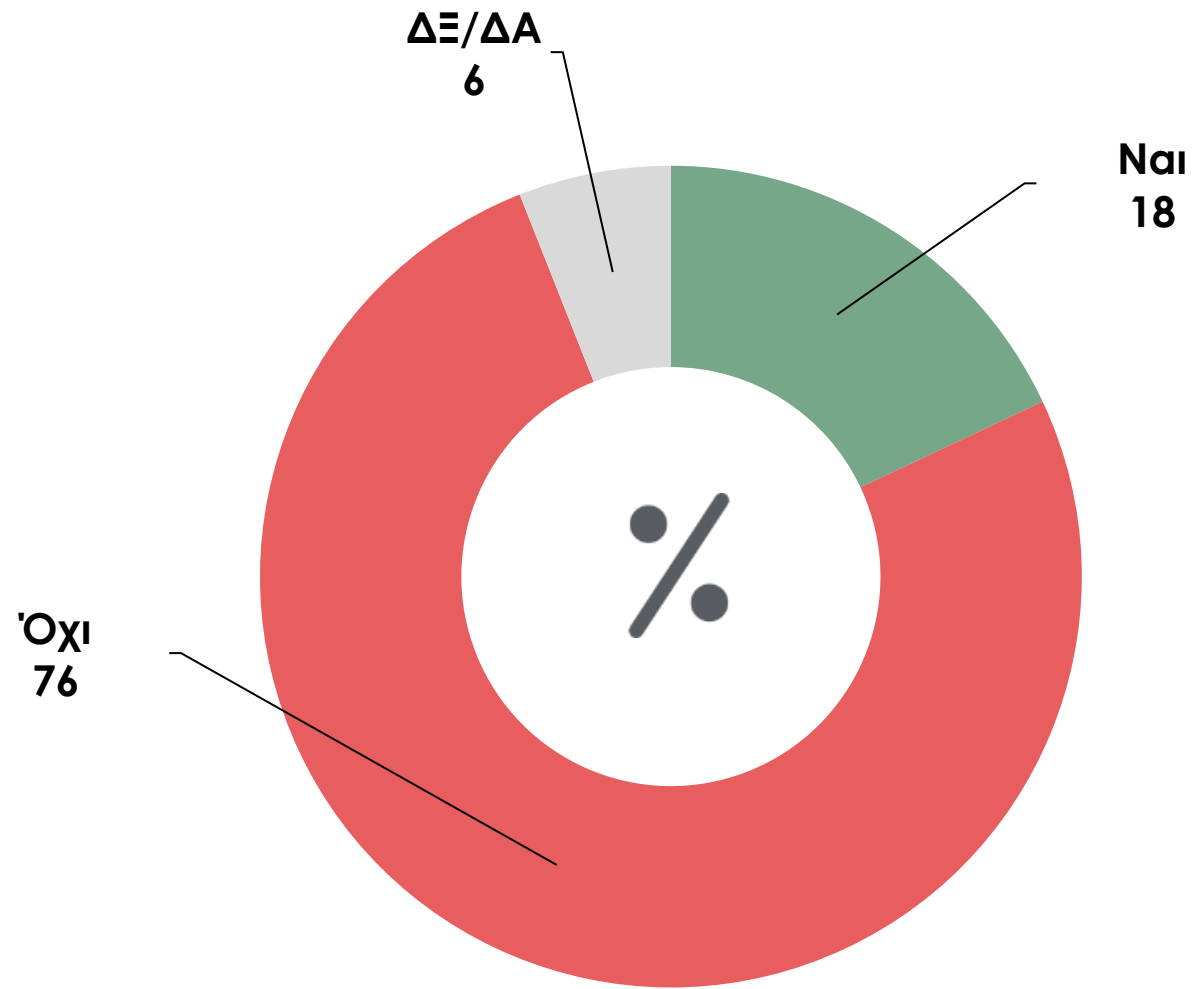




Είστε ικανοποιημένοι/ες από τα προγράμματα του «Κοινωνικού Τουρισμού» και «Τουρισμός για Όλους» που υλοποίησε η κυβέρνηση το 2022;



“ Ήσασταν δικαιούχος κάποιου από τα προγράμματα επιδότησης τουρισμού για το 2022;





Ήσασταν δικαιούχος κάποιου από τα προγράμματα επιδότησης τουρισμού για το 2022;

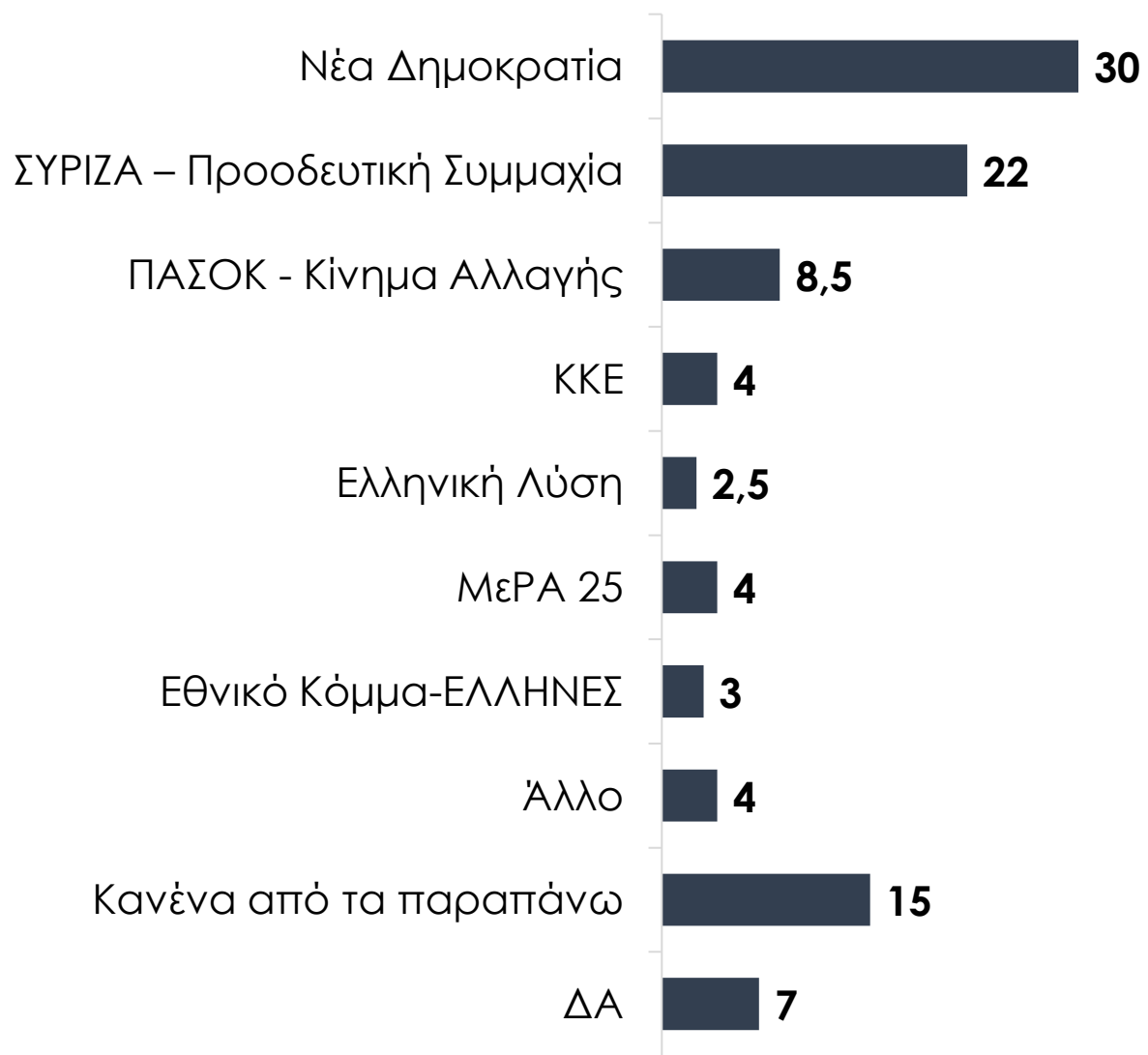
	ΣΥΝΟΛΟ	ΚΑΤΑΣΤΑΣΗ ΑΠΑΣΧΟΛΗΣΗΣ					
		Μισθωτός δημοσίου τομέα	Μισθωτός ιδιωτικού τομέα	Συνταξιούχος	Ελεύθερος επαγγελματίας	Άνεργος	Άλλο
Ναι	18%	15%	23%	12%	17%	27%	19%
Όχι	76%	81%	69%	84%	77%	67%	69%
ΔΞ/ΔΑ	6%	4%	8%	4%	6%	7%	11%



ΚΟΜΜΑΤΙΚΗ ΕΓΓΥΗΤΗΤΑ – ΠΟΛΙΤΙΚΗ ΑΥΤΟΤΟΠΟΘΕΤΗΣΗ ΣΤΟΝ ΑΞΟΝΑ ΑΡΙΣΤΕΡΑ-ΔΕΞΙΑ

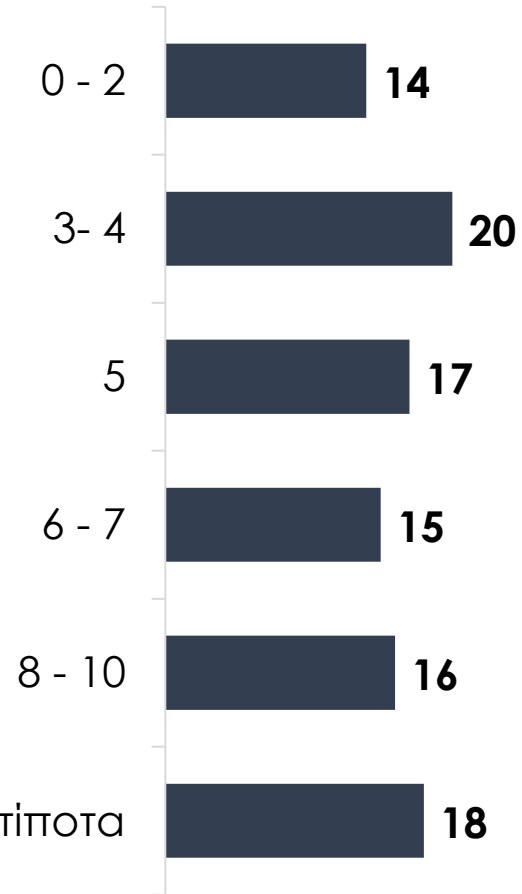


Σε ποιο κόμμα αισθάνεστε ότι βρίσκεστε πιο κοντά;





Συχνά οι άνθρωποι αναφέρονται σε έννοιες, όπως Αριστερά και Δεξιά. Εσείς σε μια κλίμακα από το 0 έως το 10, όπου το 0 σημαίνει «Αριστερά» και το 10 «Δεξιά» πού θα τοποθετούσατε τον εαυτό σας;



Όλα αυτά πια δε σημαίνουν τίποτα



ΔΗΜΟΓΡΑΦΙΚΑ ΣΤΟΙΧΕΙΑ ΕΡΕΥΝΑΣ





ΦΥΛΟ		ΗΛΙΚΙΑ			ΚΑΤΑΣΤΑΣΗ ΑΠΑΣΧΟΛΗΣΗΣ						ΠΕΡΙΟΧΗ ΚΑΤΟΙΚΙΑΣ		ΜΟΡΦΩΤΙΚΟ ΕΠΙΠΕΔΟ	
♂	♀	17-34	35-54	55 +	Μισθωτός δημοσίου τομέα	Μισθωτός ιδιωτικού τομέα	Συνταξιούχος	Ελεύθερος επαγγελματίας	Άνεργος	Άλλο	Αττική	Υπόλοιπη Ελλάδα	Μη Πανεπιστημιακή	Πανεπιστημιακή
49	51	14	44	42	19	25	21	19	8	8	47	53	31	69

ΕΙΣΟΔΗΜΑ

Έως 7.000	7.001 - 16.000	16.001 - 30.000	Πάνω από 30.000	ΔΑ
11	30	38	15	6

