

FOCUS

Report

Παρατηρητήριο Ταμείου Ανάκαμψης και Ανθεκτικότητας
& ΕΣΠΑ 2021 - 2027

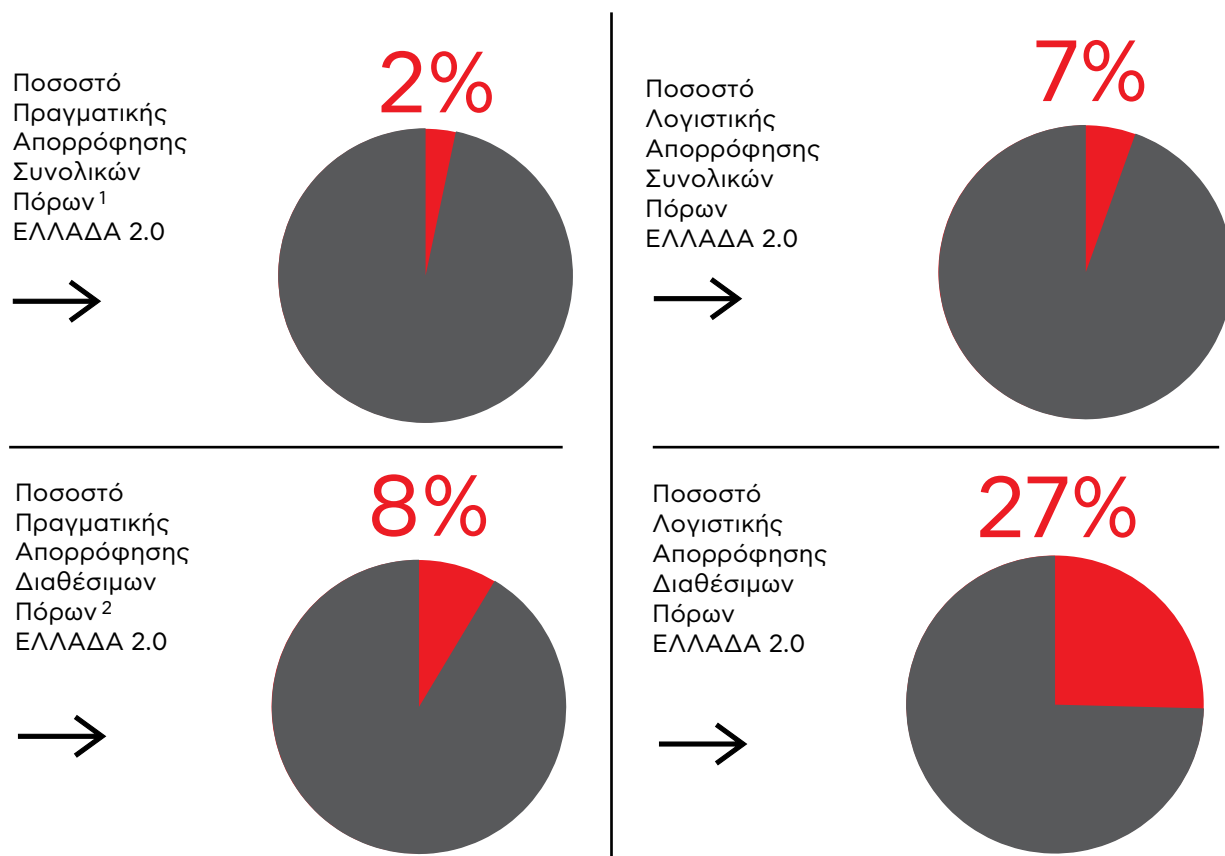


ΕΝΑ

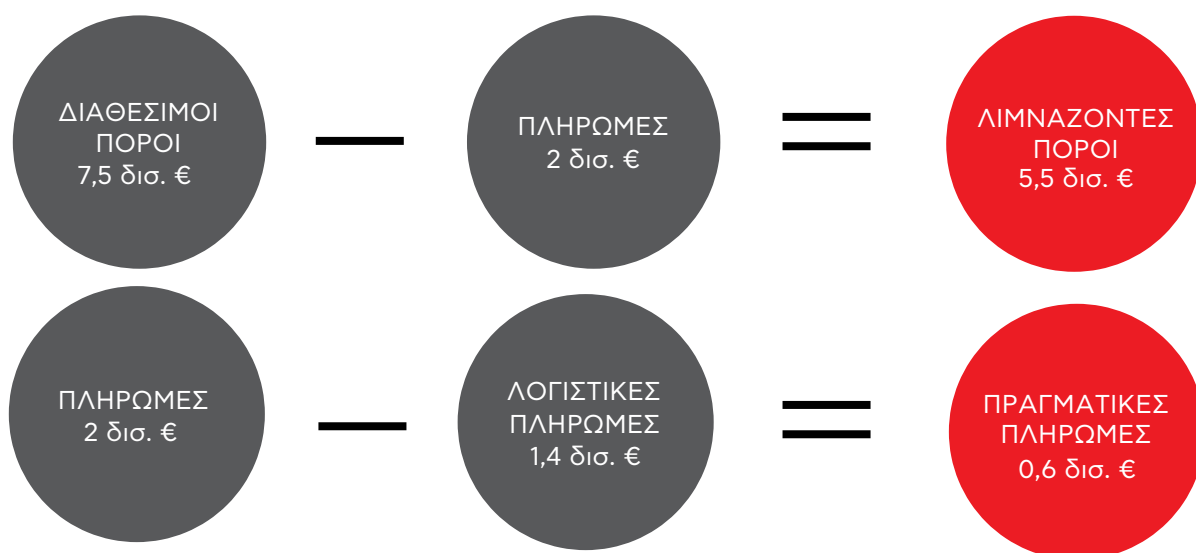
Ινστιτούτο
Εναλλακτικών
Πολιτικών

Η ΜΕΓΑΛΗ ΕΙΚΟΝΑ - ΕΠΙΧΟΡΗΓΗΣΕΙΣ ΚΑΙ ΔΑΝΕΙΑ

ΠΡΑΓΜΑΤΙΚΗ ΚΑΙ ΛΟΓΙΣΤΙΚΗ ΑΠΟΡΡΟΦΗΣΗ ΜΕΧΡΙ 31.08.2022



ΛΙΜΝΑΖΟΝΤΕΣ ΠΟΡΟΙ ΚΑΙ ΠΡΑΓΜΑΤΙΚΕΣ ΠΛΗΡΩΜΕΣ ΜΕΧΡΙ 31.08.2022



¹ Συνολικοί Πόροι: το σύνολο των πόρων του Εθνικού Σχεδίου Ανάκαμψης και Ανθεκτικότητας (32 δισ. ευρώ)


² Διαθέσιμοι Πόροι: οι πόροι που έχουν ήδη εισρεύσει στη χώρα μέσω προκαταβολής και 1ης δόσης (7,5 δισ. ευρώ)

- ❖ Οι Πληρωμές του Ταμείου μέχρι και 31.08.2022 υπολογίζονται σε 2 δισ. ευρώ και περιλαμβάνουν Λογιστικές Πληρωμές 1,4 δισ. ευρώ και Πραγματικές Πληρωμές 0,6 δισ. ευρώ.
- ❖ Η διαφορά μεταξύ λογιστικής και πραγματικής πληρωμής γίνεται εύκολα κατανοητή αν δει κανείς το παράδειγμα της γνωστής δράσης «Εξοικονομώ κατ'οίκον». Μέχρι και το 2ο εξάμηνο 2022 έχουν αποδεσμευτεί 596,2 εκατ. ευρώ από το Ταμείο (λογιστική πληρωμή) για τη διαχείριση των τριών κύκλων της δράσης (2020, 2021, 2022) υπό την Αναπτυξιακή Τράπεζα και το Τεχνικό Επιμελητήριο Ελλάδας. Οι πληρωμές όμως προς τους ωφελούμενους (πραγματική πληρωμή) που έχουν προχωρήσει σε παρεμβάσεις εξοικονόμησης ενέργειας ανέρχονται σε μόλις 44,3 εκατ. Ευρώ.
- ❖ Το ύψος των πόρων που λιμνάζουν -πόροι που έχει στη διάθεσή της η χώρα και δεν έχουν ενεργοποιηθεί μέσω δράσεων και προγραμμάτων- παραμένει ιδιαίτερα υψηλό στα 5,5 δισ. ευρώ.

«ΕΛΛΑΔΑ 2.0» - ΣΚΕΛΟΣ ΔΑΝΕΙΩΝ
ΠΟΡΕΙΑ ΥΛΟΠΟΙΗΣΗΣ ΚΑΙ ΑΠΟΡΡΟΦΗΣΗ ΜΕΧΡΙ 31.08.2022

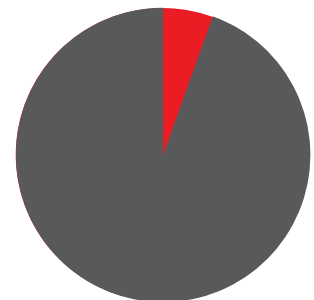
Ποσοστό
Πραγματικής
Απορρόφησης
Συνολικών
Πόρων - Σκέλος
Δανείων
ΕΛΛΑΔΑ 2.0

0.1%




Ποσοστό
Λογιστικής
Απορρόφησης
Συνολικών
Πόρων - Σκέλος
Δανείων
ΕΛΛΑΔΑ 2.0

4%



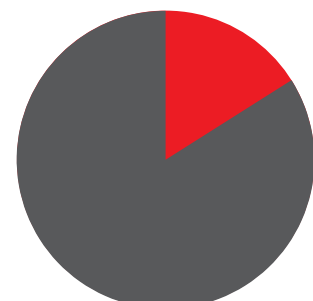
Ποσοστό
Πραγματικής
Απορρόφησης
Διαθέσιμων
Πόρων - Σκέλος
Δανείων
ΕΛΛΑΔΑ 2.0

0.3%



Ποσοστό
Λογιστικής
Απορρόφησης
Διαθέσιμων
Πόρων -
Σκέλος
Δανείων
ΕΛΛΑΔΑ 2.0

13%



ΠΙΣΤΩΤΙΚΟ ΙΔΡΥΜΑ	ΠΟΡΟΙ ΔΑΝΕΙΩΝ ΤΑΜΕΙΟΥ (σε €)
ΑΛΦΑ ΤΡΑΠΕΖΑ Α.Ε.	200.000.000
ΕΘΝΙΚΗ ΤΡΑΠΕΖΑ ΕΛΛΑΔΟΣ Α.Ε.	200.000.000
EUROBANK Α.Ε.	200.000.000
ΤΡΑΠΕΖΑ ΠΕΙΡΑΙΩΣ Α.Ε.	200.000.000
ΟΡΤΙΜΑ BANK Α.Ε.	100.000.000
ΠΑΓΚΡΗΤΙΑ ΤΡΑΠΕΖΑ Α.Ε.	70.000.000
ΕΛΛΗΝΙΚΗ ΑΝΑΠΤΥΞΙΑΚΗ ΤΡΑΠΕΖΑ Α.Ε.	150.000.000
EUROPEAN BANK FOR RECONSTRUCTION AND DEVELOPMENT (EBRD)	100.000.000
EUROPEAN INVESTMENT BANK (EIB)	500.000.000
ΣΥΝΟΛΟ	1.720.000.000

❖ Οι συνολικοί πόροι του σκέλους των Δανείων του Εθνικού Σχεδίου Ανάκαμψης και Ανθεκτικότητας «ΕΛΛΑΔΑ 2.0» ανέρχονται σε 12,7 δισ. ευρώ. Οι διαθέσιμοι πόροι (προκαταβολή και 1η δόση) μέχρι και το 1ο εξάμηνο του 2022 για το σκέλος των Δανείων είναι 3,50 δισ. ευρώ.

❖ Μέχρι σήμερα, έχουν υπογραφεί συμβάσεις συνεργασίας με τραπεζικά ιδρύματα για τη διάθεση του 49% των διαθέσιμων δανειακών πόρων του Ταμείου (1,7 δισ. ευρώ). Ειδικότερα, οι πόροι θα διοχετευτούν στην πραγματική οικονομία μέσω επτά εγχώριων τραπεζικών ιδρυμάτων: Εθνική Τράπεζα, Τράπεζα Πειραιώς, Alpha Bank, Eurobank, Optima Bank, Παγκρήτια Τράπεζα και Ελληνική Αναπτυξιακή Τράπεζα Επενδύσεων, καθώς και δύο διεθνών: Ευρωπαϊκή Τράπεζα Επενδύσεων και Ευρωπαϊκή Τράπεζα Ανασυγκρότησης και Ανάπτυξης.

❖ Μέχρι και τον Αύγουστο 2022:

έχουν κατατεθεί 107 επενδυτικά σχέδια προς έγκριση στα τραπεζικά ιδρύματα. Ο συνολικός προϋπολογισμός των επενδυτικών σχεδίων ανέρχεται σε 3,93 δισ. ευρώ, εκ των οποίων 1,68 δισ. ευρώ είναι πόροι του Ταμείου Ανάκαμψης και Ανθεκτικότητας, 933 εκατ. ευρώ είναι ίδια κεφάλαια των επενδυτών και 1,32 δισ. ευρώ κεφάλαια των τραπεζών.

έχει συμβασιοποιηθεί μόλις το 12% των επενδυτικών σχεδίων (13 επενδυτικά σχέδια) συνολικού προϋπολογισμού 1,02 δισ. ευρώ, εκ των οποίων 455,34 εκατ. ευρώ είναι πόροι του Ταμείου Ανάκαμψης. Σημειώνουμε ότι, σύμφωνα με τα δημοσιοποιημένα στοιχεία, πλέον οκτώ (8) επενδυτικά σχέδια, συνολικού προϋπολογισμού 74,39 εκατ. ευρώ, εκ των οποίων 34,94 εκατ. ευρώ πόροι δάνεια του Ταμείου Ανάκαμψης, πρόκειται να συμβασιοποιηθούν άμεσα.

το συνολικό ποσό που έχουν λάβει οι επιχειρήσεις από τους πόρους του Ταμείου είναι μόλις 10,17 εκατ. ευρώ διαμορφώνοντας ένα πραγματικό ποσοστό απορρόφησης της τάξης του 0.1% επί των συνολικών πόρων και 0.3% επί των διαθέσιμων πόρων.

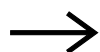


Προβληματισμό προκαλούν και τα ποιοτικά στοιχεία της υλοποίησης του σκέλους των Δανείων του Ταμείου, καθώς ανάμεσα στα 13 επενδυτικά σχέδια που έχουν κατατεθεί, περιλαμβάνονται και μεγάλες επιχειρήσεις, οι οποίες έχουν τη δυνατότητα δανειοδότησης και υλοποίησης επενδύσεων ανεξάρτητα από τη συμβολή του Ταμείου. Σημειώνουμε επίσης, ότι η διάθεση των πόρων των δανείων δεν ακολουθεί κανένα αναπτυξιακό σχεδιασμό, καθώς η επιλογή των επιχειρήσεων που θα δανειοδοτηθούν θα γίνει στη βάση αποκλειστικά της αξιολόγησης του επενδυτικού σχεδίου από τις τράπεζες (μας ενδιαφέρει μόνο το είδος της επένδυσης και όχι ποιοι κλάδοι θα επενδύσουν). Αυτή η απουσία σχεδιασμού, εκτιμούμε πως θέτει σε κίνδυνο το μεσοπρόθεσμο στόχο του παραγωγικού μετασχηματισμού, που αποτελεί και το ουσιαστικό κριτήριο αξιολόγησης της αποτελεσματικής (ή μη) αξιοποίησης των πόρων του Ταμείου.

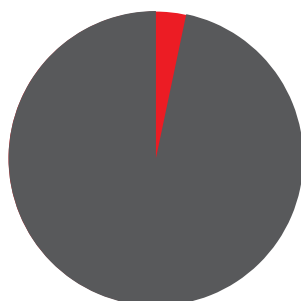
«ΕΛΛΑΔΑ 2.0» - ΣΚΕΛΟΣ ΕΠΙΧΟΡΗΓΗΣΕΩΝ

ΠΟΡΕΙΑ ΥΛΟΠΟΙΗΣΗΣ ΚΑΙ ΑΠΟΡΡΟΦΗΣΗ ΜΕΧΡΙ 31.08.2022

Ποσοστό
Πραγματικής
Απορρόφησης
Συνολικών
Πόρων - Σκέλος
Επιχορηγήσεις
ΕΛΛΑΔΑ 2.0



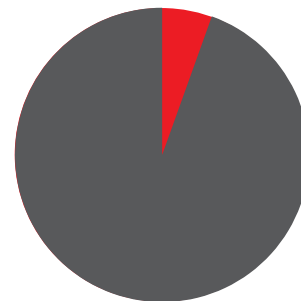
3%



Ποσοστό
Λογιστικής
Απορρόφησης
Συνολικών
Πόρων - Σκέλος
Επιχορηγήσεις
ΕΛΛΑΔΑ 2.0



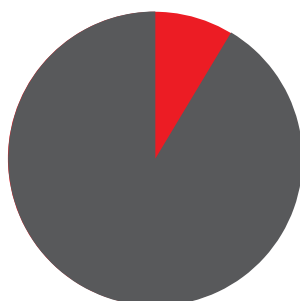
9%



Ποσοστό
Πραγματικής
Απορρόφησης
Διαθέσιμων
Πόρων - Σκέλος
Επιχορηγήσεις
ΕΛΛΑΔΑ 2.0



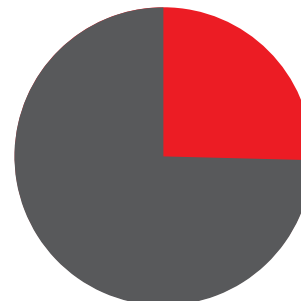
14%



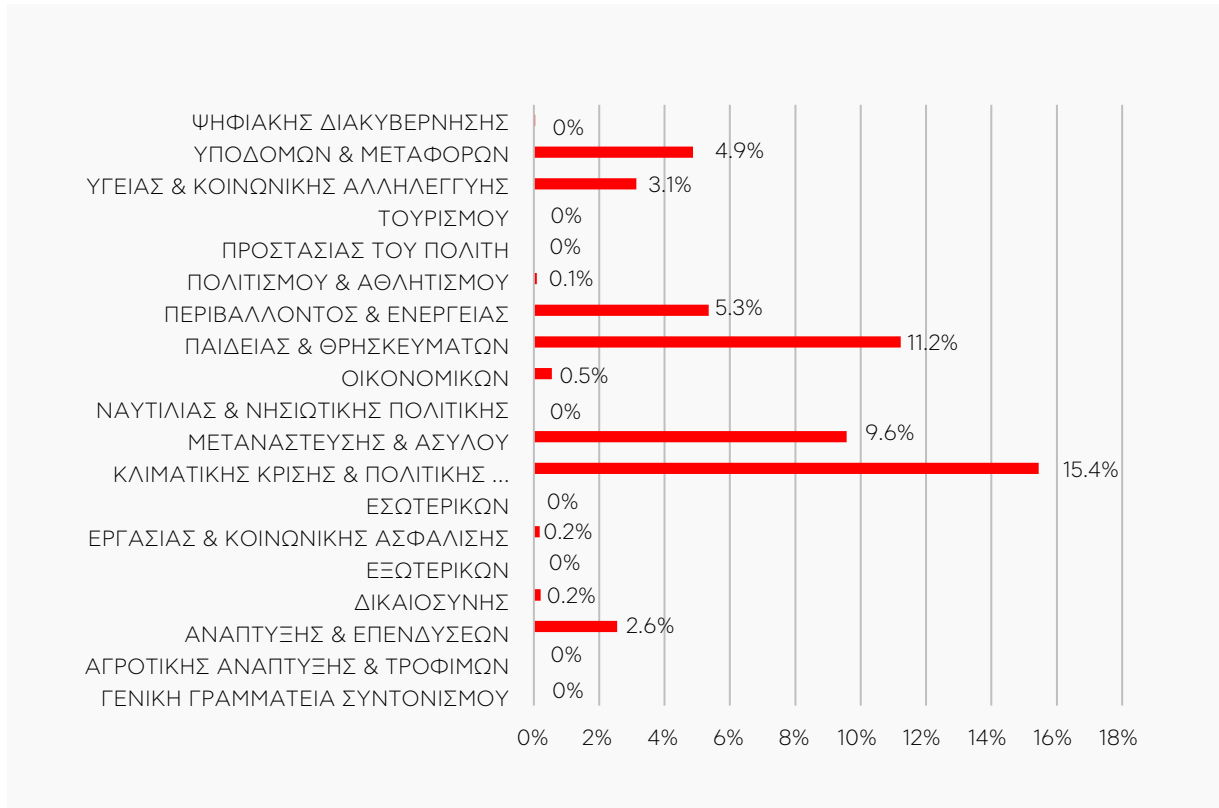
Ποσοστό
Λογιστικής
Απορρόφησης
Διαθέσιμων
Πόρων - Σκέλος
Επιχορηγήσεις
ΕΛΛΑΔΑ 2.0



39%



ΠΟΣΟΣΤΟ ΠΡΑΓΜΑΤΙΚΗΣ ΑΠΟΡΡΟΦΗΣΗΣ «ΕΛΛΑΔΑ 2.0» -
ΣΚΕΛΟΣ ΕΠΙΧΟΡΗΓΗΣΕΩΝ ΑΝΑ ΥΠΟΥΡΓΕΙΟ



Η εικόνα της απορρόφησης ανά υπουργείο είναι αντίστοιχη της μεγάλης εικόνας. Η χαμηλή απορρόφηση που καταγράφει το Υπουργείο Περιβάλλοντος και Ενέργειας προκαλεί τη μεγαλύτερη ανησυχία, τόσο εξαιτίας της συγκυρίας (ενεργειακή κρίση), όσο και της επικείμενης αναθεώρησης του σχεδιασμού και ανακατεύθυνσης των πόρων στο πλαίσιο του REPowerEU. Αυτό πρακτικά σημαίνει ότι, το συγκεκριμένο υπουργείο μέσα στους επόμενους μήνες θα κληθεί να διαχειριστεί περισσότερους πόρους και να υλοποιήσει νέες δράσεις σε σύντομο χρονικό διάστημα.

FOCUS

Report



ENA
Ινστιτούτο
Εναλλακτικών
Πολιτικών

ENA Ινστιτούτο
Εναλλακτικών Πολιτικών
Ζαλοκώστα 8, 106 71 Αθήνα,
+30 210 364 7912

info@enainstitute.org
www.enainstitute.org