



Centre of Planning and
Economic Research (KEPE)

ΕΛΛΗΝΙΚΗ ΜΕΤΑΠΟΙΗΣΗ: ΕΞΕΛΙΞΕΙΣ, ΠΡΟΟΠΤΙΚΕΣ ΚΑΙ ΠΡΟΚΛΗΣΕΙΣ ΠΟΛΙΤΙΚΗΣ

Μελετητική Ομάδα ΚΕΠΕ

Α. Κουτρούλης (Συντονιστής)

Ε. Αθανασίου

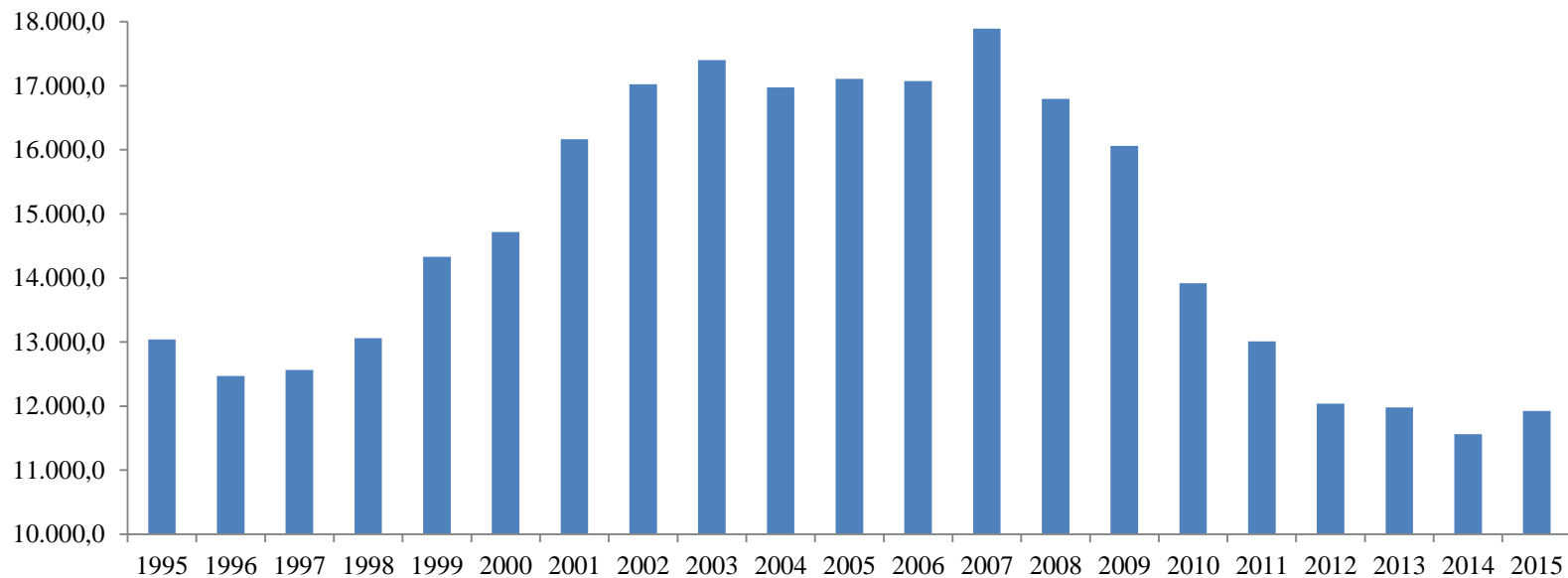
Ν. Κανελλόπουλος

Α. Κώτση

Ι. Χολέζας

Εξελίξεις και τάσεις στο σύνολο της ελληνικής μεταποίησης

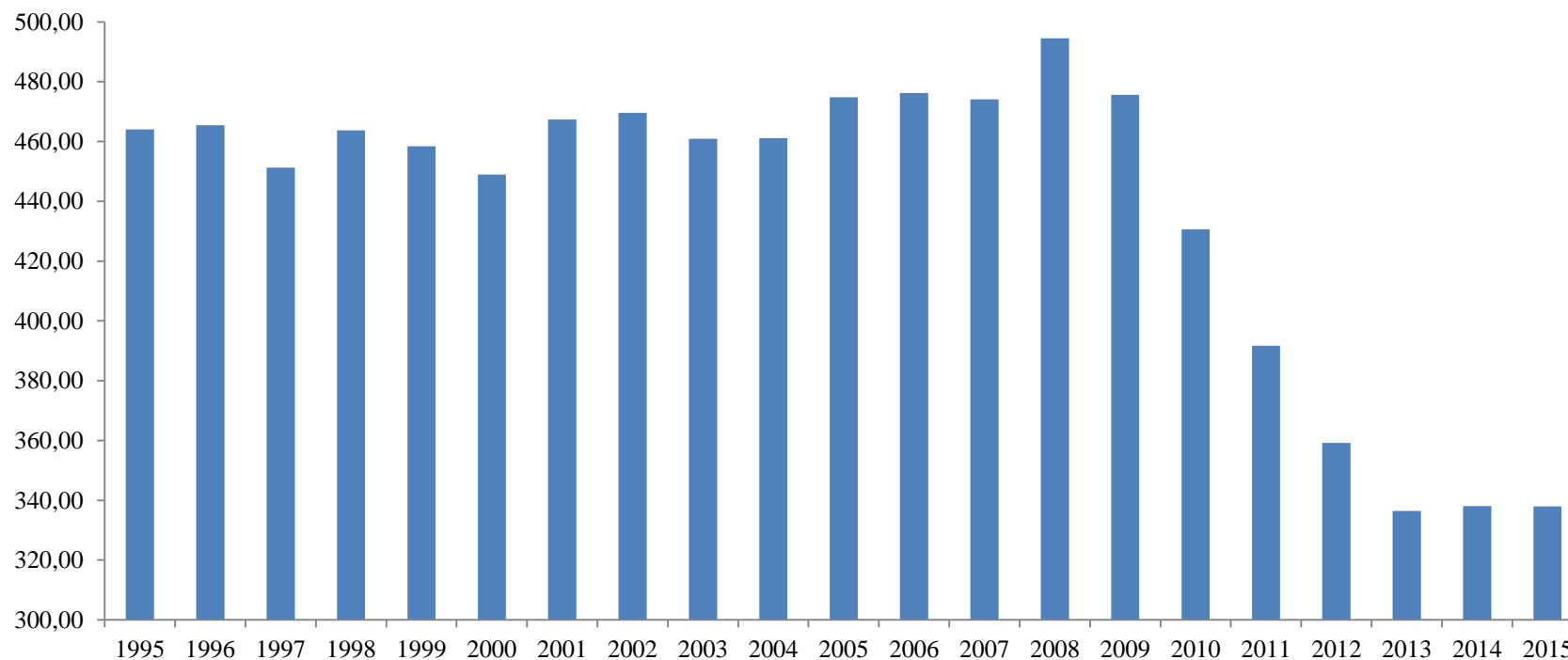
Ακαθάριστη προστιθέμενη αξία του τομέα της μεταποίησης, 1995-2015 (Σταθερές τιμές 2005, εκατ. ευρώ)



Source: Eurostat (National Accounts). Επεξεργασία ΚΕΠΕ

Εξελίξεις και τάσεις στο σύνολο της ελληνικής μεταποίησης

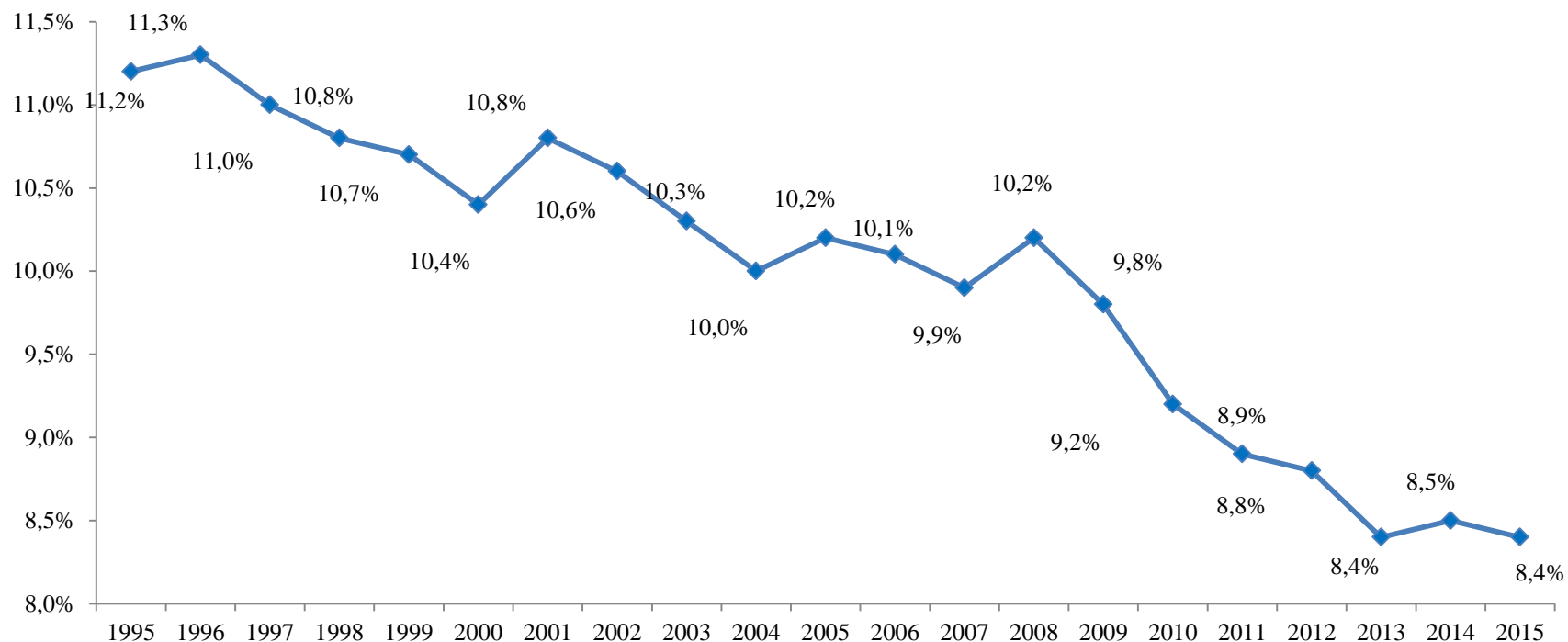
Αριθμός απασχολούμενων στη μεταποίηση, 1995-2015 (χιλ. άτομα)



Source: Eurostat (National Accounts). Επεξεργασία ΚΕΠΕ

Εξελίξεις και τάσεις στο σύνολο της ελληνικής μεταποίησης

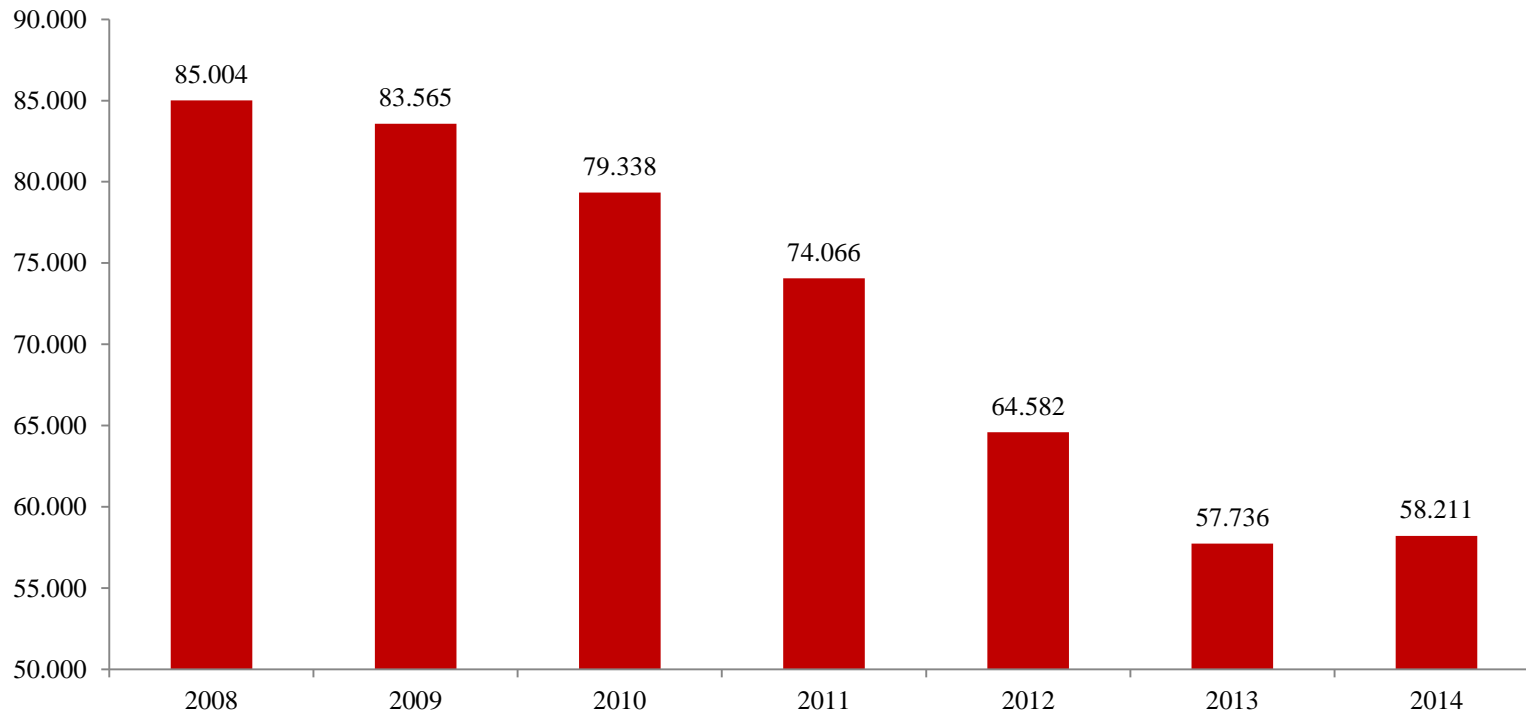
Απασχόληση στη μεταποίηση ως ποσοστό στο σύνολο των κλάδων, 1995-2015



Source: Eurostat (National Accounts). Επεξεργασία ΚΕΠΕ

Εξελίξεις και τάσεις στο σύνολο της ελληνικής μεταποίησης

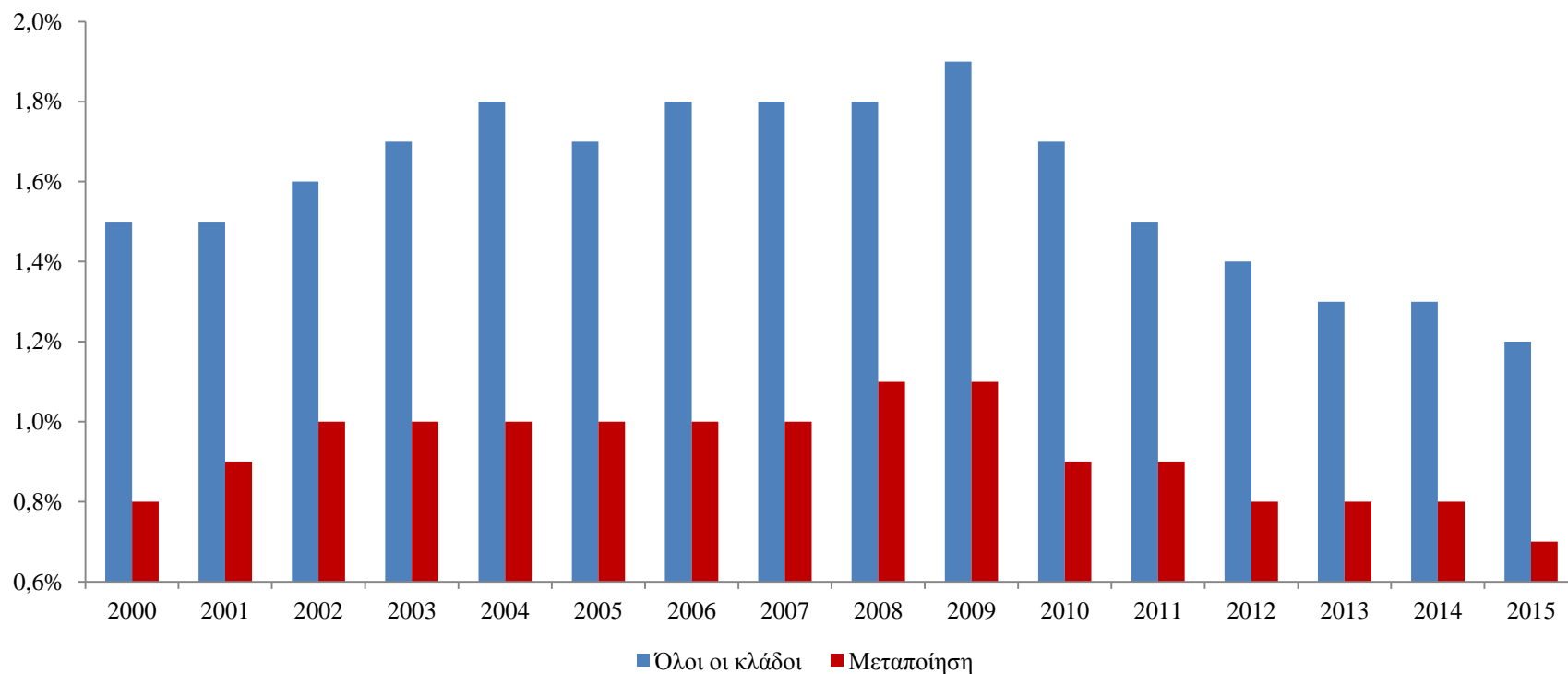
Αριθμός μεταποιητικών επιχειρήσεων, 2008-2014



Source: Eurostat (Structural Business Statistics). Επεξεργασία ΚΕΠΕ

Εξελίξεις και τάσεις στο σύνολο της ελληνικής μεταποίησης

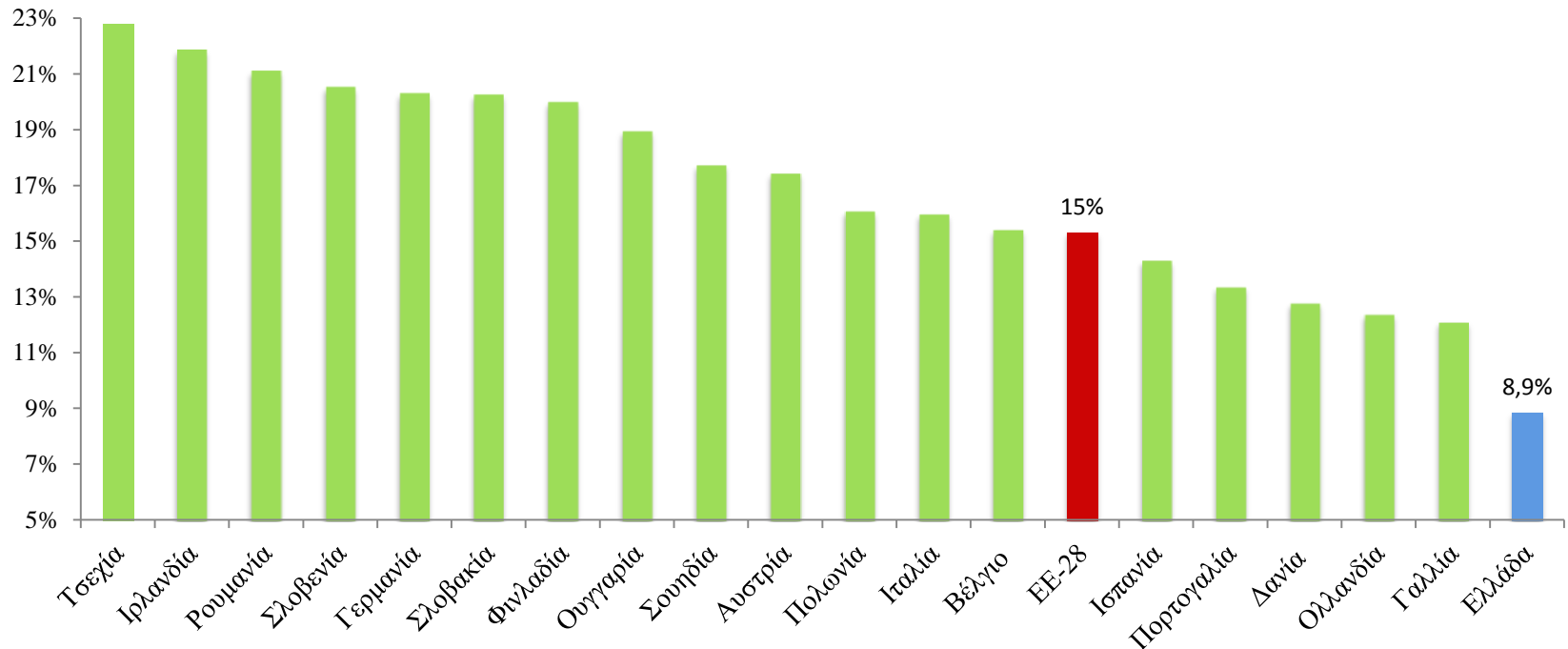
Ακαθάριστη Προστιθέμενη Αξία της μεταποίησης και του συνόλου των κλάδων στην Ελλάδα ως ποσοστά των αντίστοιχων κλάδων της Ε.Ε.-28, 2000-2015



Source: Eurostat (National Accounts). Επεξεργασία ΚΕΠΕ

Εξελίξεις και τάσεις στο σύνολο της ελληνικής μεταποίησης

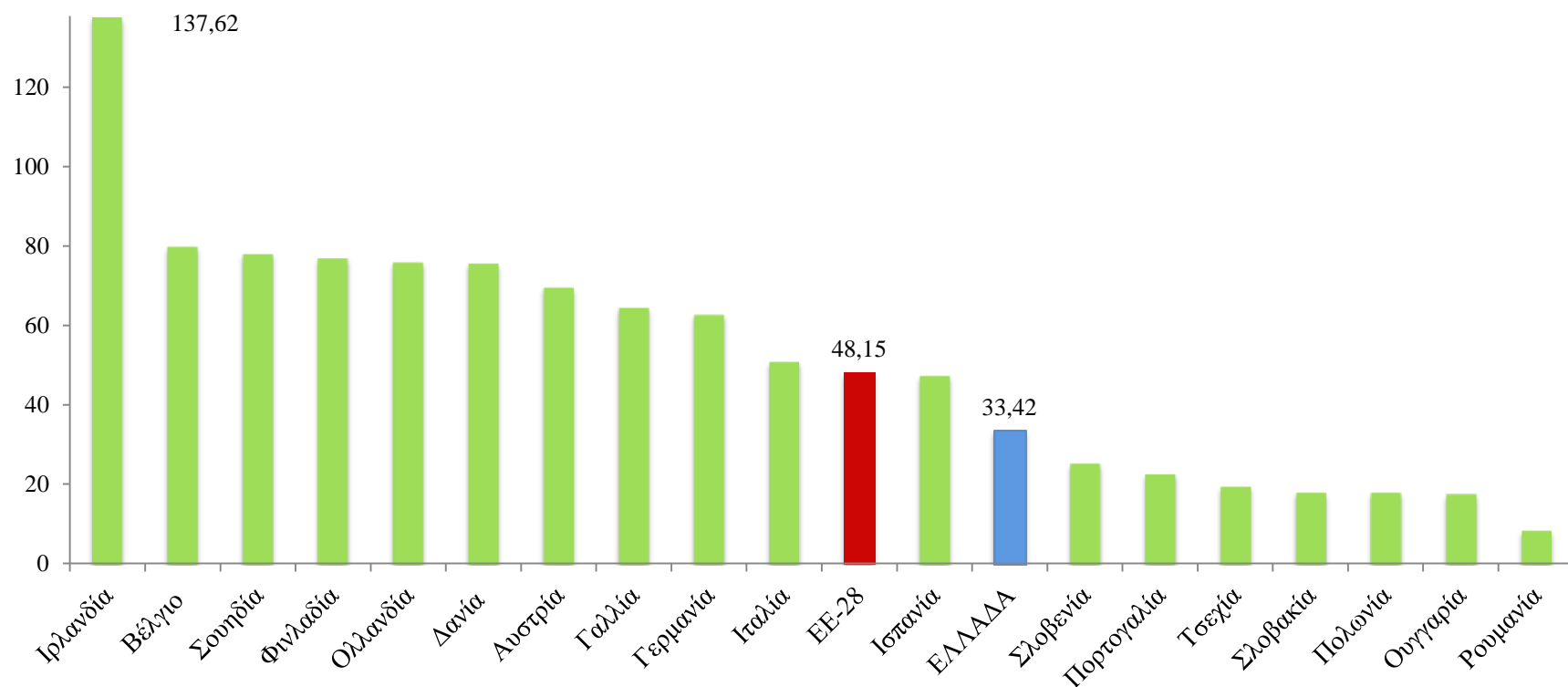
Ακαθάριστη προστιθέμενη αξία της μεταποίησης ως ποσοστό του ΑΕΠ στην Ελλάδα και σε επιλεγμένες χώρες της Ε.Ε.-28 (Μέση τιμή περιόδου 1995-2015)



Source: Eurostat (National Accounts). Επεξεργασία ΚΕΠΕ

Εξελίξεις και τάσεις στο σύνολο της ελληνικής μεταποίησης

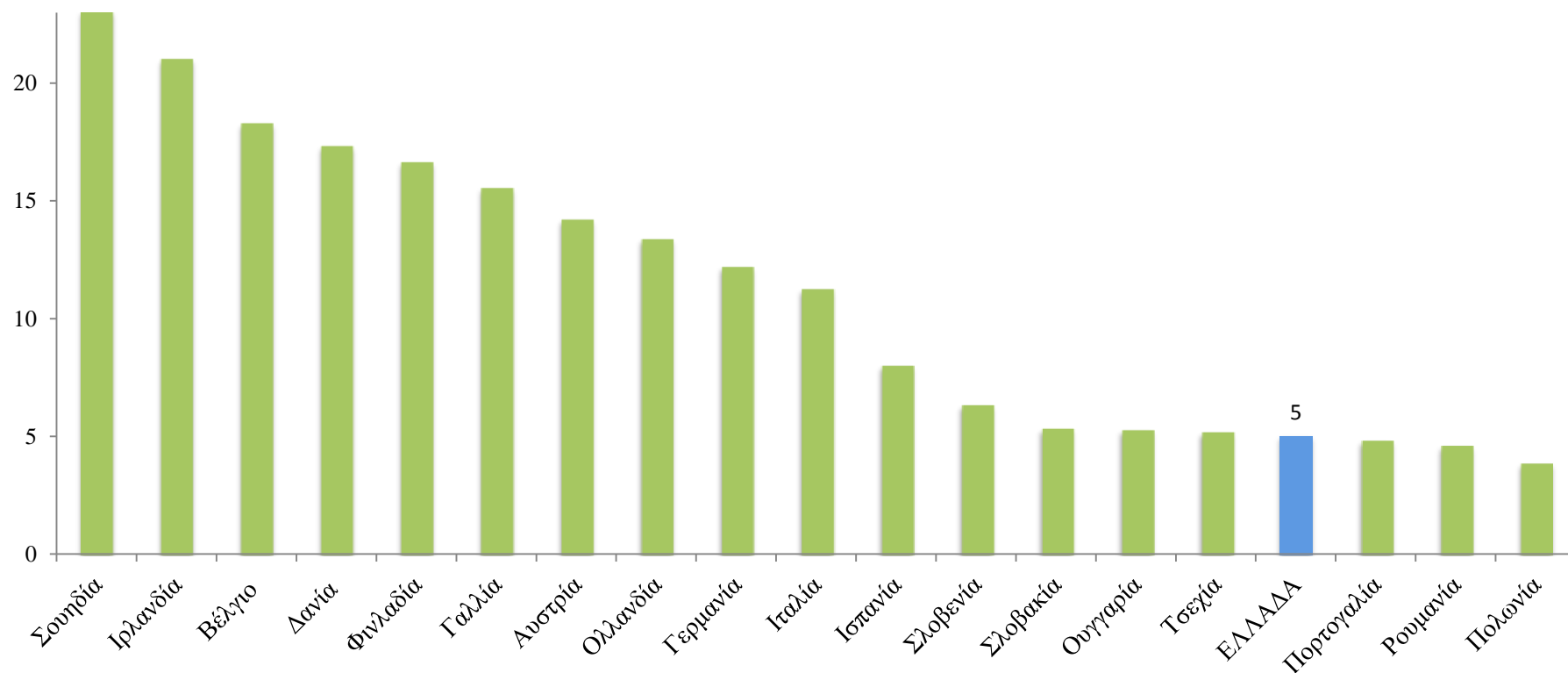
Παραγωγικότητα της εργασίας, Ελλάδα και επιλεγμένες χώρες της Ε.Ε.-28 (Μέση ετήσια τιμή περιόδου 1995-2015) (χιλ. ευρώ ανά απασχολούμενο)



Source: Eurostat (National Accounts). Επεξεργασία ΚΕΠΕ

Εξελίξεις και τάσεις στο σύνολο της ελληνικής μεταποίησης

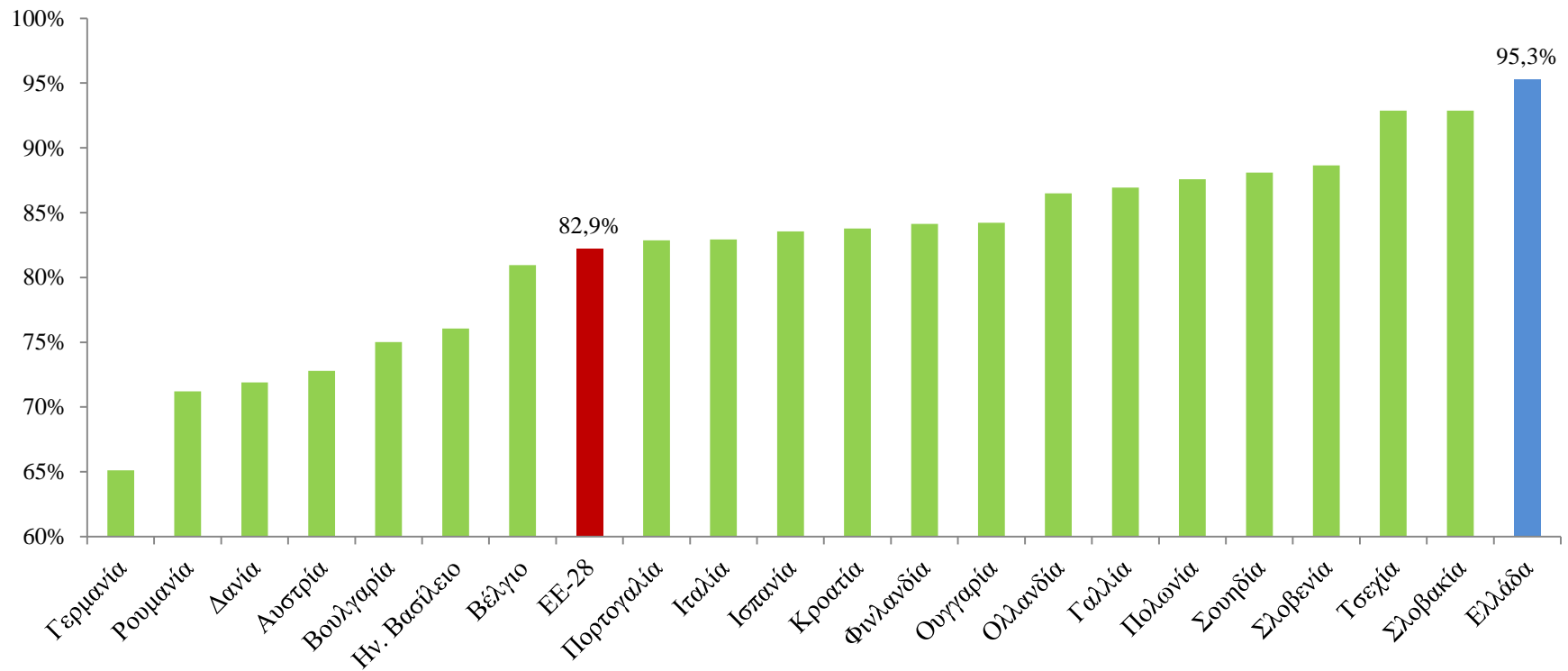
Ακαθάριστος σχηματισμός πάγιου κεφαλαίου ανά απασχολούμενο - Μέσοι όροι περιόδου 1995-2015 (χιλ. ευρώ ανά απασχολούμενο)



Source: Eurostat (National Accounts). Επεξεργασία ΚΕΠΕ

Εξελίξεις και τάσεις στο σύνολο της ελληνικής μεταποίησης

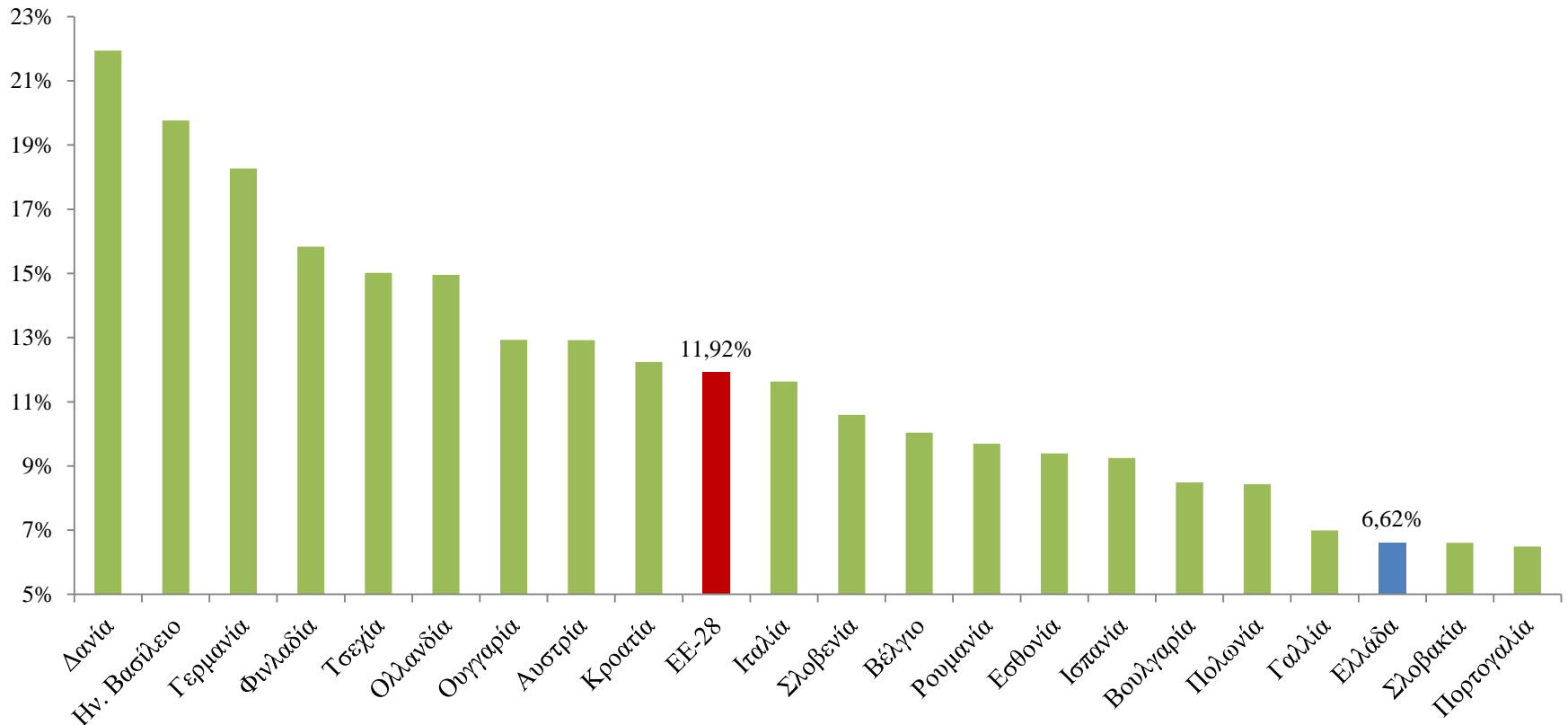
Ποσοστό των επιχειρήσεων που απασχολούν μέχρι 9 εργαζόμενους, 2014



Source: Eurostat (Structural Business Statistics). Επεξεργασία ΚΕΠΕ

Εξελίξεις και τάσεις στο σύνολο της ελληνικής μεταποίησης

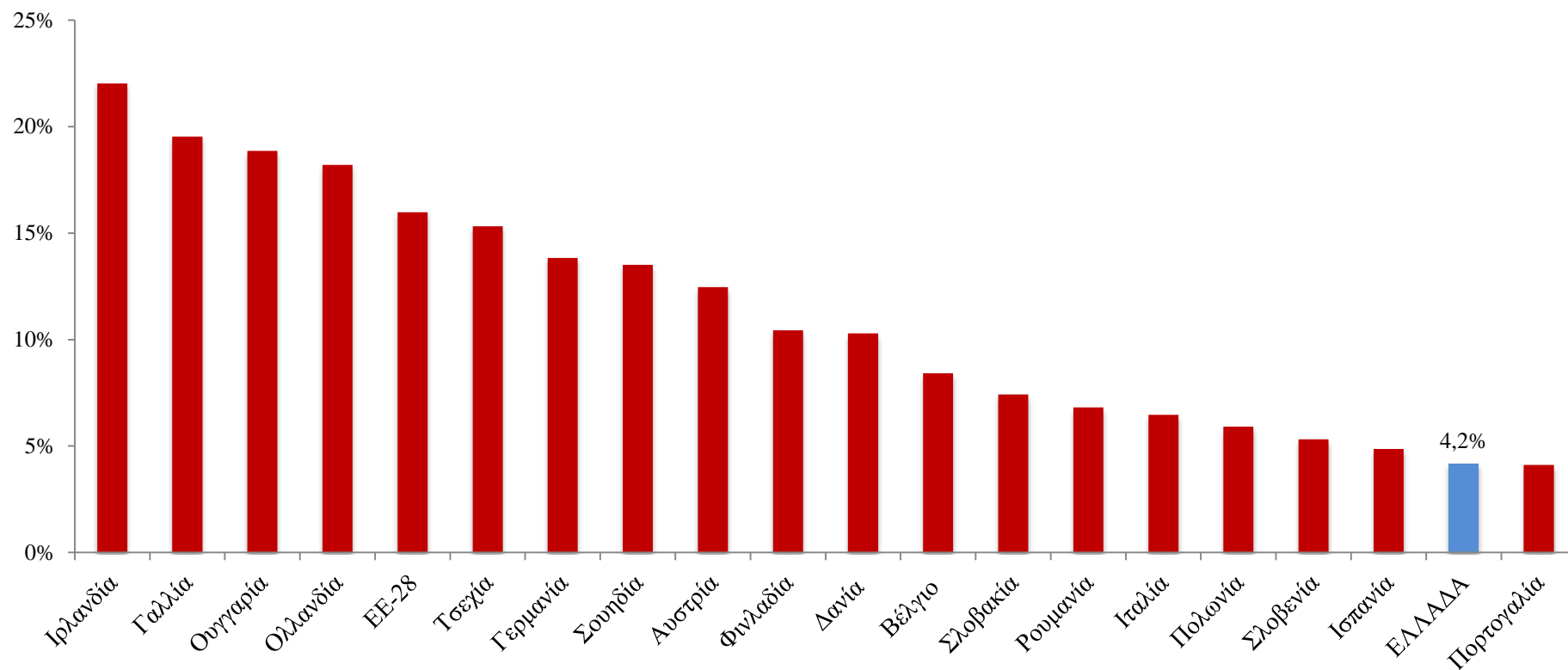
Ποσοστό των επιχειρήσεων με δραστηριότητα μέσης-υψηλής και υψηλής τεχνολογικής εξειδίκευσης, 2014



Source: Eurostat (Structural Business Statistics). Επεξεργασία ΚΕΠΕ

Εξελίξεις και τάσεις στο σύνολο της ελληνικής μεταποίησης

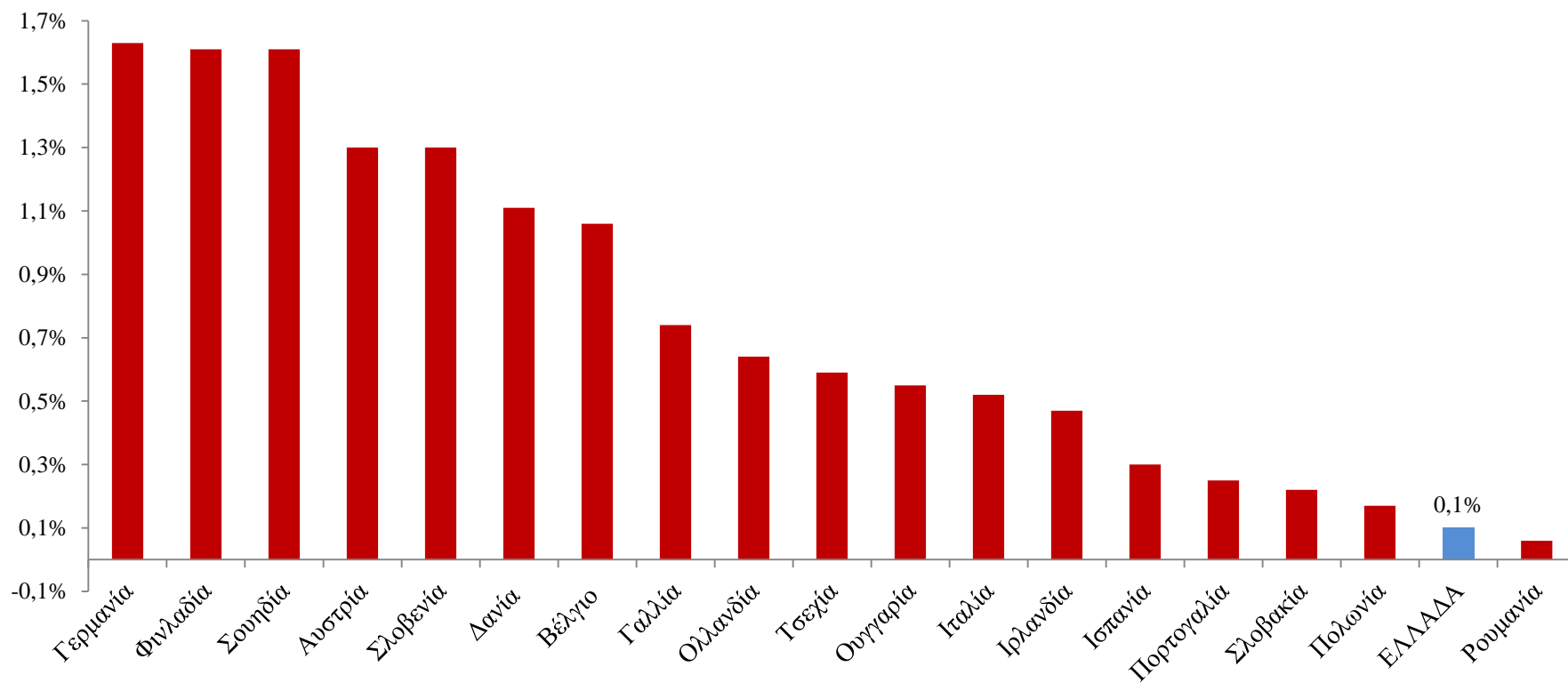
Εξαγωγές αγαθών υψηλής τεχνολογίας, μέσος όρος περιόδου 2007-2015 (% επί του συνόλου των εξαχθέντων αγαθών)



Source: Eurostat (Science & Technology). Επεξεργασία ΚΕΠΕ

Εξελίξεις και τάσεις στο σύνολο της ελληνικής μεταποίησης

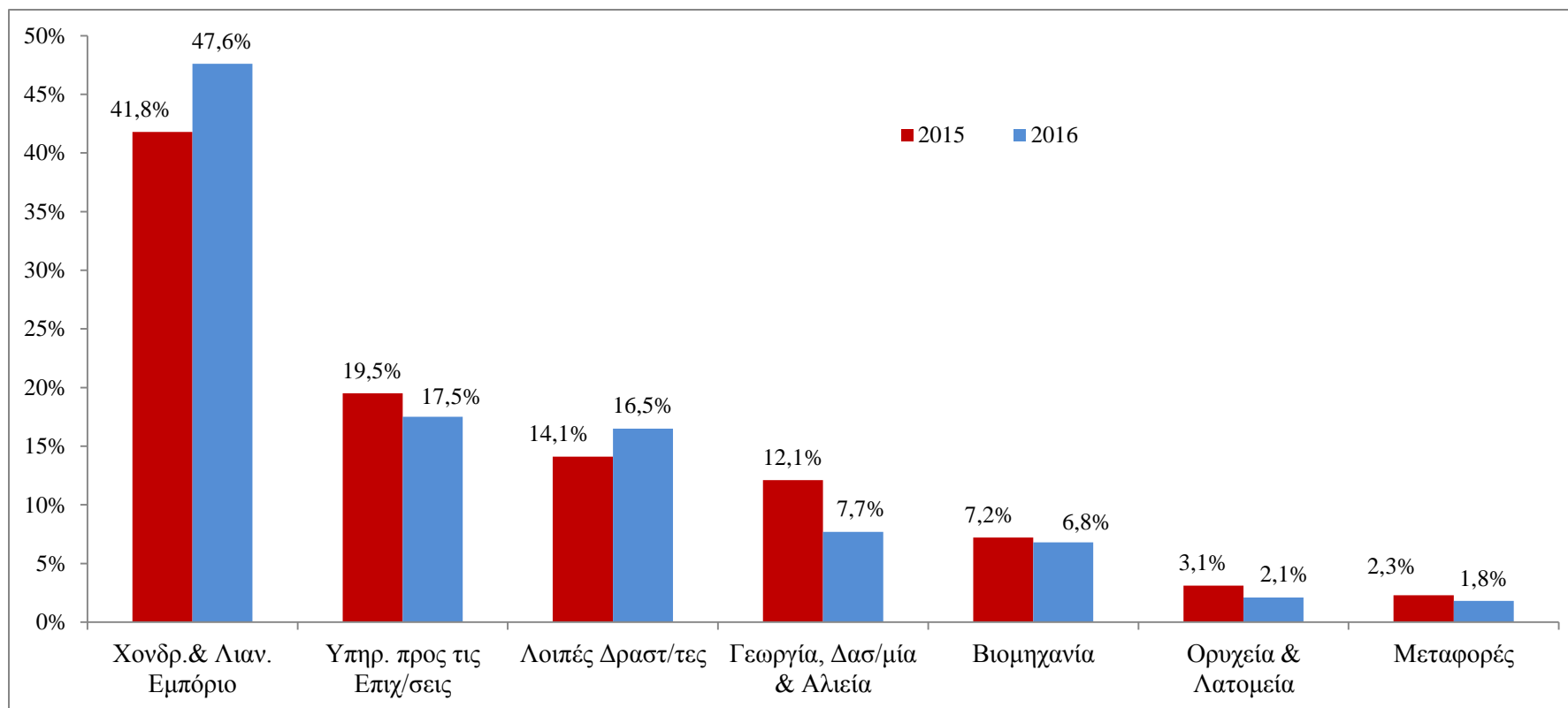
Δαπάνες των μεταποιητικών επιχειρήσεων για R&D, 2013 (% επί του ΑΕΠ)



Source: Eurostat (Science & Technology). Επεξεργασία ΚΕΠΕ

Εξελίξεις και τάσεις στο σύνολο της ελληνικής μεταποίησης

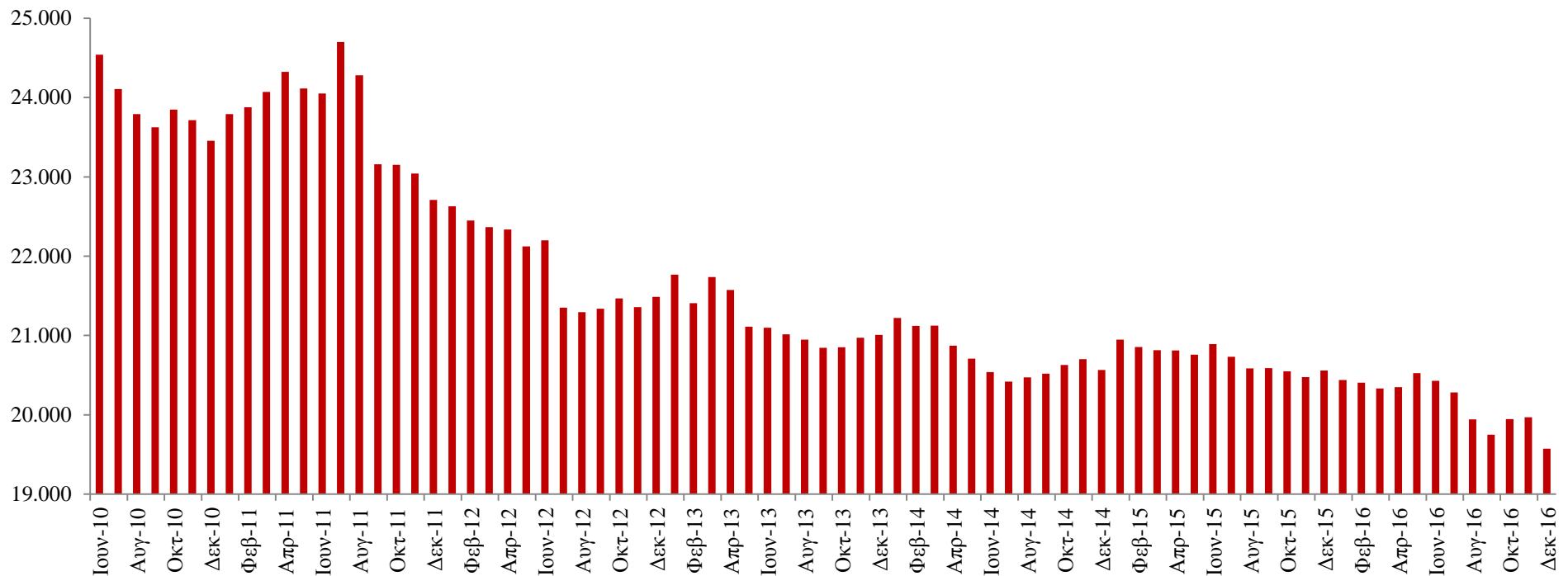
Διακλαδική διάρθρωση της επιχειρηματικότητας αρχικών σταδίων στην Ελλάδα, 2015-2016 (% επί της συνολικής επιχειρηματικότητας αρχικών σταδίων)



Source: Global Entrepreneurship Monitor. Επεξεργασία ΚΕΠΕ

Εξελίξεις και τάσεις στο σύνολο της ελληνικής μεταποίησης

Χρηματοδότηση της ελληνικής μεταποίησης από το εγχώριο τραπεζικό σύστημα, Ιουν. 2010 – Δεκ. 2016 (Υπόλοιπα τέλους περιόδου, εκατ. ευρώ)



Source: Τράπεζα της Ελλάδας

Εξελίξεις και τάσεις στο σύνολο της ελληνικής μεταποίησης

Διαπιστώσεις

- Οι τάσεις συρρίκνωσης της ελληνικής μεταποίησης σε απόλυτους όρους ΑΠΑ και απασχόλησης προϋπήρχαν της οικονομικής κρίσης. Η οικονομική κρίση απλώς επιδείνωσε την κατάσταση.
- Η συνεισφορά της μεταποίησης στην ακαθάριστη και την απασχόληση του συνόλου της οικονομίας την τελευταία εικοσαετία ακολουθεί πτωτική πορεία.
- Ο αριθμός των μεταποιητικών επιχειρήσεων κατά τη διάρκεια της κρίσης έχει μειωθεί δραματικά. Σχεδόν μία στις τρεις επιχειρήσεις που λειτουργούσαν το 2008 είχε διακόψει τη λειτουργία της το 2014.
- Σε σχέση με τα κράτη-μέλη της Ε.Ε.-28, η Ελλάδα καταλαμβάνει την τελευταία θέση ως προς τη συνεισφορά της μεταποίησης στην ακαθάριστη προστιθέμενη αξία και την απασχόληση του συνόλου της οικονομίας. Ως προς τις Ακαθάριστες επενδύσεις παγίου κεφαλαίου ανά απασχολούμενο, βρίσκεται στην τέταρτη θέση πριν από το τέλος.
- Σχετικά με τη διάρθρωση της μεταποίησης ως προς το μέγεθος των επιχειρήσεων και σε σχέση με τα υπόλοιπα κράτη-μέλη της Ε.Ε.-28, η Ελλάδα έχει το μεγαλύτερο ποσοστό πολύ μικρών επιχειρήσεων και τα μικρότερα ποσοστά μικρών, μεσαίου μεγέθους και μεγάλων επιχειρήσεων. Γενικά, στην συντριπτική πλειοψηφία, οι ελληνικές επιχειρήσεις δεν έχουν το απαραίτητο κρίσιμο μέγεθος για την εκμετάλλευση των οικονομιών κλίμακας.

Εξελίξεις και τάσεις στο σύνολο της ελληνικής μεταποίησης

Διαπιστώσεις

- Η ελληνική μεταποίηση επικεντρώνεται σε δραστηριότητες χαμηλής και χαμηλής-μέσης τεχνολογικής εξειδίκευσης με αποτέλεσμα να υστερεί σοβαρά από τις τεχνολογίες αιχμής και να αντιμετωπίζει έντονο ανταγωνισμό από χώρες χαμηλού κόστους.
- Όλοι οι διαθέσιμοι δείκτες που χρησιμοποιούνται διεθνώς για την αξιολόγηση των δραστηριοτήτων R&D στους κόλπους των επιχειρήσεων αναδεικνύουν τη μεγάλη απόσταση που χωρίζει τον κλάδο της ελληνικής μεταποίησης από τους αντίστοιχους κλάδους των κρατών-μελών της Ε.Ε.-28.
- Τα ποσοστά επιχειρηματικότητας αρχικών σταδίων που κατευθύνονται στο χώρο της ελληνικής μεταποίησης δεν διαφέρουν σημαντικά από τα αντίστοιχα ποσοστά των χωρών καινοτομίας. Ωστόσο, κρίνονται ανεπαρκή βάσει των αναγκών της ελληνικής οικονομίας.
- Τα ακαθάριστα λειτουργικά περιθώρια κέρδους των ελληνικών μεταποιητικών επιχειρήσεων κυμαίνονται σε αρκετά υψηλότερα επίπεδα από τα αντίστοιχα περιθώρια κέρδους των περισσότερων ευρωπαϊκών οικονομιών. Ταυτόχρονα όμως, και σε σχέση με τους ευρωπαϊούς ανταγωνιστές τους, οι ελληνικές μεταποιητικές επιχειρήσεις υπόκεινται σε υψηλότερους και ευμετάβλητους φορολογικούς συντελεστές και αντιμετωπίζουν ανυπέρβλητες δυσκολίες εξωτερικής χρηματοδότησης.
- Σε όρους παγκόσμιας κατάταξης, η ελληνική μεταποίηση εμφανίζεται σε ιδιαίτερα χαμηλή θέση, πίσω ακόμα και από χώρες με σημαντικά χαμηλότερο κατά κεφαλήν ΑΕΠ.